



Haushaltsplan

2 0 2 5

Inhaltsverzeichnis Haushaltsplan 2025

Seite

Haushaltssatzung	3
Vorbericht	7
Gesamtergebnishaushalt	23
Erläuterungen zum Ergebnishaushalt	25
Gesamtfinanzhaushalt	29
Erläuterungen zum Finanzhaushalt	31
Teilhaushalte	
Teilhaushalt 1 Dezernat I	35
Teilhaushalt 2 Dezernat II	61
Teilhaushalt 3 Dezernat III	71
Teilhaushalt 4 Dezernat IV	169
Stellenplan	243
Anlagen	253
Zusammenstellung der Investitionen und Investitionsförderungsmaßnahmen 2024-2027	255
Budgetbildung und Haushaltsvermerke	281
Übersicht Ergebnishaushalt	287
Übersicht Finanzhaushalt	289
Übersicht über die Verpflichtungsermächtigungen	291
Übersicht über den Stand der Schulden	295
Bilanz zum 31.12.2016	299
Beteiligungsbericht	307
Übersicht über die Produktgruppen	327
Übersicht über die gebildeten Budgets	343

Haushaltssatzung 2025

Haushaltssatzung der Gemeinde Moormerland für das Haushaltsjahr 2025

Aufgrund des § 112 Niedersächsisches Kommunalverfassungsgesetz (NKomVG) vom 17. Dezember 2010 (Nds. GVBl. S. 576) in der zurzeit gültigen Fassung hat der Rat der Gemeinde Moormerland in seiner Sitzung am 19.12.2024 folgende Haushaltssatzung beschlossen:

§ 1

Der Haushaltsplan für das Haushaltsjahr 2025 wird

1. im Ergebnishaushalt

mit dem jeweiligen Gesamtbetrag

1.1	der ordentlichen Erträge auf	49.823.000 €
1.2	der ordentlichen Aufwendungen auf	54.186.500 €
1.3	der außerordentlichen Erträge	0 €
1.4	der außerordentlichen Aufwendungen auf	0 €

2. im Finanzhaushalt

mit dem jeweiligen Gesamtbetrag

2.1	der Einzahlungen aus laufender Verwaltungstätigkeit	47.209.300 €
2.2	der Auszahlungen aus laufender Verwaltungstätigkeit	49.902.000 €
2.3	der Einzahlungen für Investitionstätigkeit	3.144.400 €
2.4	der Auszahlungen für Investitionstätigkeit	20.652.000 €
2.5	der Einzahlungen aus Finanzierungstätigkeit	17.500.000 €
2.6	der Auszahlung aus Finanzierungstätigkeit	188.400 €

festgesetzt.

Nachrichtlich: Gesamtbetrag

- der Einzahlungen des Finanzhaushaltes	67.853.700 €
- der Auszahlungen des Finanzhaushaltes	70.742.400 €

§ 2

Der Gesamtbetrag der vorgesehenen Kreditaufnahme für Investitionen und Investitionsförderungsmaßnahmen (Kreditermächtigung) wird auf 17.500.000 € festgesetzt.

§ 3

Der Gesamtbetrag der Verpflichtungsermächtigungen wird auf 15.420.000 € festgesetzt.

§ 4

Der Höchstbetrag, bis zu dem im Haushaltsplan 2025 Liquiditätskredite zur rechtzeitigen Leistung von Auszahlungen in Anspruch genommen werden dürfen, wird auf 7.500.000 € festgesetzt.

§ 5

Die Steuersätze (Hebesätze) für die Realsteuern sind durch eine besondere Hebesatzsatzung für das Haushaltsjahr 2025 wie folgt festgesetzt:

1.	Grundsteuer	
1.1	Für die land- und forstwirtschaftlichen Betriebe (Grundsteuer A)	380 v.H.
1.2	Für die Grundstücke (Grundsteuer B)	280 v.H.
2.	Gewerbsteuer	400 v.H.

Moormerland, den 20.12.2024

Gemeinde Moormerland
- Der Bürgermeister -

Hendrik Schulz

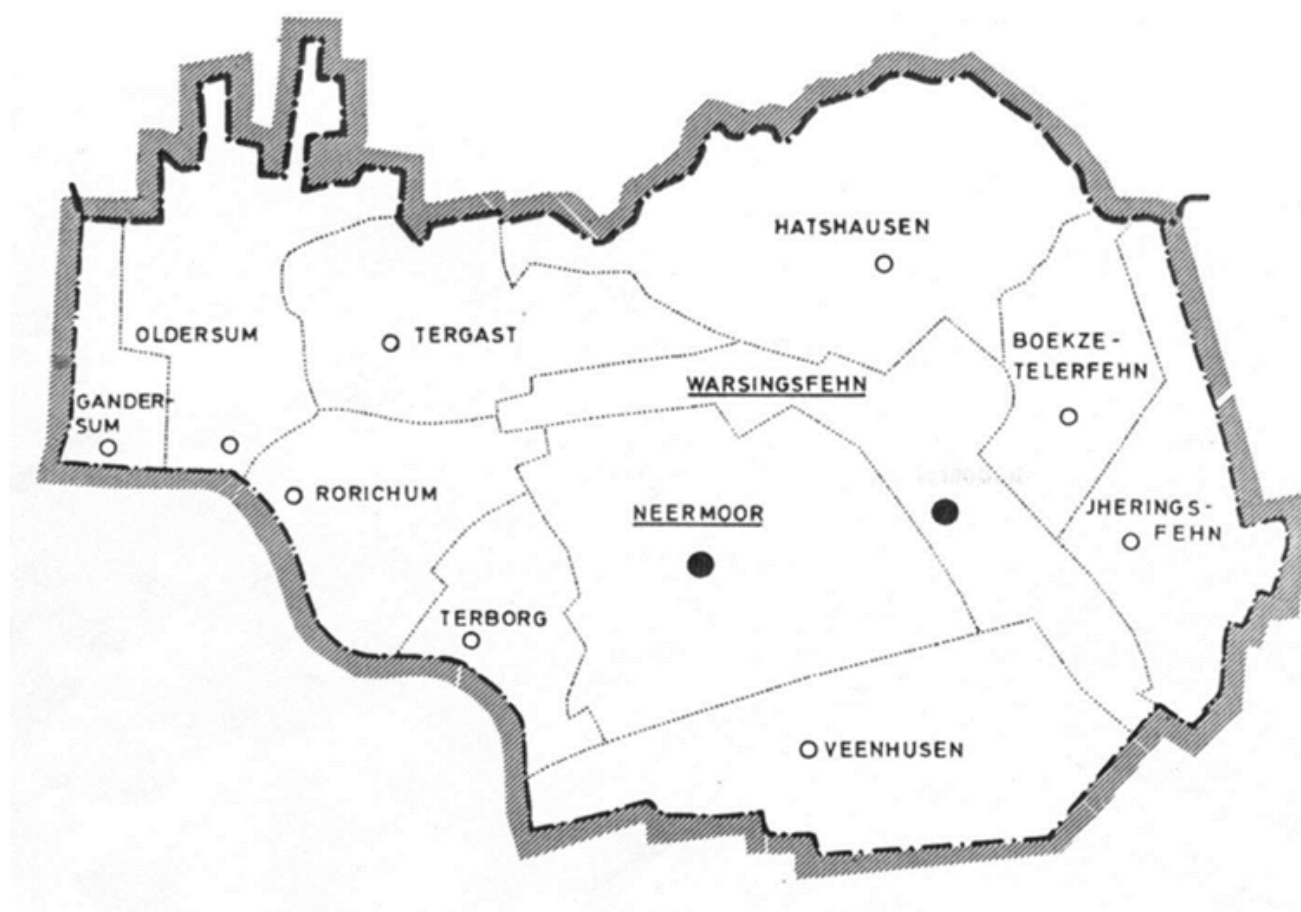
Vorbericht

Vorbericht zum Haushaltsplan 2025

Allgemeines zur Gemeinde Moormerland

Die Gemeinde Moormerland entstand im Rahmen der Niedersächsischen Gemeindereform am 1. Januar 1973 aus den ehemaligen eigenständigen Gemeinden Boekzetelerfehn, Gandersum, Hatshausen, Jheringsfehn, Neermoor, Oldersum, Rorichum, Terborg, Tergast, Veenhusen und Warsingsfehn. Zum 12.09.2024 sind in der Gemeinde 24.133 Einwohner gemeldet. Auf die einzelnen Ortschaften entfallen dabei:

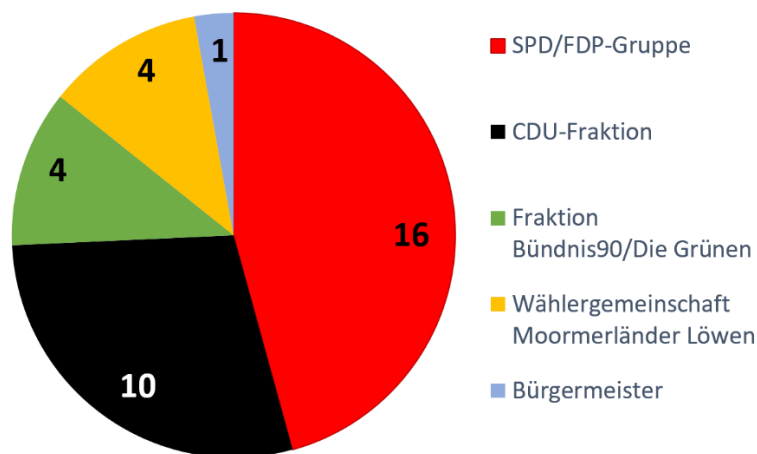
Warsingsfehn	8.327	Oldersum	1.515	Rorichum	495
Neermoor	4.851	Boekzetelerfehn	779	Terborg	94
Veenhusen	4.277	Hatshausen	637	Gandersum	68
Jheringsfehn	2.653	Tergast	437		



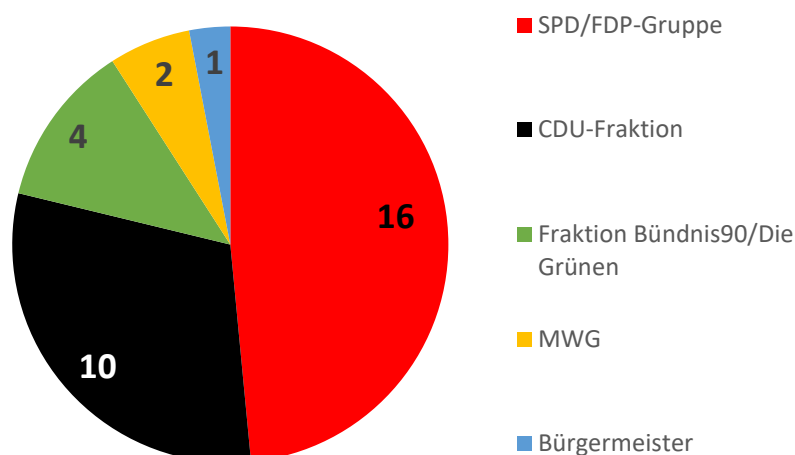
Im Rahmen der Überprüfung der Einwohnerzahlen durch die statistische Erhebung des Zensus 2022 wurden für das Jahr 2022 insgesamt 23.372 Einwohner (Stichtag 15.05.2022) für die Gemeinde Moormerland angenommen. Dies entspricht einem Rückgang von 677 Einwohnern auf 23.372 Einwohner. Grundlage für die wesentliche Berechnung der zu erhaltenen Schlüsselzuweisungen und der daraus sich ergebenden Zahllast für die Kreisumlage stellt der Bedarfsansatz dar, aus dem sich die Bedarfsmesszahl ergibt. Hier wird als Grundlage mit der geringeren Einwohnerzahl aus dem Ergebnis der Zensus-Erhebung gerechnet, so dass insgesamt von einer geringeren Schlüsselzuweisung gegenüber der mittelfristigen Planung aus dem Jahr 2024 ausgegangen wird. Diese Mindereinnahme wird die folgenden Haushaltsjahre entsprechend zusätzlich belasten.

Mit einer Fläche von 122 km² ist Moormerland die zweitgrößte Gemeinde des Landkreises Leer und die neuntgrößte Ostfrieslands. Das Landschaftsbild wird geprägt durch die Landwirtschaft, über 70% des Gemeindegebiets wird landwirtschaftlich genutzt.

Der Gemeinderat der Gemeinde Moormerland besteht aus 35 Ratsmitgliedern. Nach der Kommunalwahl am 12.09.2021 stellt sich die Sitzverteilung wie folgt dar:



Am 23.03.2023 wurde in der Ratssitzung der Sitzverlust zweier Ratsmitglieder festgestellt. Die potenziellen Ersatzpersonen erklärten ihren Verzicht, so dass sich die Sitzverteilung ab diesem Zeitpunkt wie folgt darstellt:



Bürgermeister der Gemeinde Moormerland ist Herr Hendrik Schulz (SPD), seine Amtsperiode begann am 01.11.2021 und endet am 31.10.2026.

In der Gemeinde Moormerland sind 7 Grundschulen mit insgesamt 1.125 Schülerinnen und Schülern

Focko-Ukena-Schule	114	GS Warsingsfehn-West	146	GS Jheringsfehn	196
Schule am Wolfsmeer	182	GS Warsingsfehn-Ost	132	GS Oldersum	74
Grundschule der Freien Christlichen Schule Ostfriesland					281

Schülerzahlen zum Stand September 2024

sowie als weiterführende Schulen

- die Integrierte Gesamtschule Moormerland und
- die Gesamtschule der Freien Christlichen Schule Ostfriesland

vorhanden.

Für die vorschulische Betreuung befinden sich 5 Krippen in den Ortsteilen Warsingsfehn, Neermoor, Oldersum und Veenhusen mit insgesamt 199 Plätzen, sowie 68 Plätze in der qualifizierten Tagespflege. Weiter gibt es 9 Kindergärten in den Ortsteilen Warsingsfehn, Neermoor, Veenhusen, Jheringsfehn und Oldersum mit insgesamt 751 Plätzen. Derzeit wird das Angebot an Kindergarten- und Krippenplätzen innerhalb der Gemeinde massiv ausgebaut, um den wachsenden Anforderungen an eine adäquate Kindesbetreuung gerecht werden zu können. Im Bau befinden sich zurzeit zwei weitere Kindertagesstätten und es werden ebenfalls zwei weitere Anbauten vorangetrieben. Diese Maßnahmen binden ebenfalls nicht unerheblich Mittel der Haushalte in den kommenden Jahren.

Ein attraktives Freizeitprogramm für Jugendliche werden vom Jugendhaus Moormerland und dem Jugend- und Kulturzentrum Phönix geboten.

Grundsätzliches zum Haushaltsplan 2025

Im Jahr 2019 wurde das zu Grunde liegende Buchungssystem von KIS auf INFOMA umgestellt. Durch diese Umstellung wurden nicht nur einige alte Bezeichnungen und Buchungsstellen geändert, sondern es erfolgte eine komplette Änderung der Strukturen. Dieses umfasste teilweise auch eine Änderung von Zuständigkeiten. Die nächste Umstellung erfolgte mit der Umgliederung der Organisationsstruktur im laufenden Haushaltsjahr 2022. Hierbei wurden die die sechs Teilhaushalte, welche die jeweiligen Fachbereiche darstellten, auf vier Dezernate neu verteilt. In jedem Dezernat wurden jeweils zwei Ämter ausgewiesen und die damaligen Strukturen wurden auf diese Ämter neu verteilt. Damit haben auch einige Zuständigkeiten für bestimmte Produkte gewechselt. Diese neue Struktur wurde im Haushaltsplan 2023 erstmalig berücksichtigt.

Die Investitionen werden pro Produkt, pro Teilhaushalt und auch insgesamt im Haushaltsplan ausgewiesen. Die Investitionsansätze aus den Vorjahren weisen eine andere Nummerierung auf als die Ansätze ab dem Haushaltsjahr 2020. Die Ansätze, denen jahresübergreifende Maßnahmen zu Grunde liegen, werden jeweils im Anschluss als „davon mehrjährige Investitionen“ nochmals aufgegriffen, um deren Zusammenhang zu

verdeutlichen. Im Rahmen der Umstellung wurden auch hier Änderungen in der Nummerierung notwendig. Damit die Investitionsübersichten nicht zu komplex werden, sind innerhalb der Teilhaushalte nur die neuen Investitionen ausgewiesen. In den jeweiligen Produkten sind sowohl die Investitionen aus Vorjahren als auch die neuen Investitionen ausgewiesen. Damit ein Gesamtüberblick über die Investitionen gewahrt bleibt, werden ab dem Haushaltsplan 2024 nur noch alle neuen Investitionen in der Zusammenstellung der Investitionen und Investitionsförderungsmaßnahmen 2025-2028 abgebildet.

Die Budgetübersicht enthält neben der Bezeichnung des jeweiligen Budgets auch die (für das im System INFOMA gebildeten technischen Budgets) zur Verfügung stehenden Mittel. Die investiven Budgets enthalten hierbei alle einzelnen Investitionsvorhaben, die auf dem jeweiligen Kostenträger eingeplant worden sind. Die Investitionsvorhaben werden im System jedoch investitionsgenau abgerechnet, so dass die in den investiven Budgets ausgewiesenen Haushaltsmittel nicht automatisch zur Deckung der dort veranschlagten Investitionen herangezogen werden.

Die nicht alpha-nummerisch gebildeten Budgets stellen Querschnittsbudget dar. Für diese gilt, dass für bestimmte Sachkonten auf allen Kostenstellen und Kostenträgern des Haushaltes Buchungen vorgenommen werden können. Damit wird ein Ausweis der Aufwendungen und Auszahlungen von Querschnittsaufgaben auf Produktebene gewährleistet. Die in der Budgetübersicht ausgewiesenen Budgets betreffen hierbei immer die Ansätze aus der Ergebnisrechnung (*_ZW) beziehungsweise die bilanzrelevanten Veranschlagungen der Investitionen (*_IN). Daneben sind auch die dazugehörigen Auszahlungsbudgets aufgeführt (*_AUS bzw. *_INAUS).

Innerhalb des Haushaltsplanes werden auf Teilhaushaltsebene nicht alle Produkte des jeweiligen Teilhaushaltes einzeln ausgewiesen. Ein Einzelausweis im jeweiligen Teilhaushalt erfolgt nur für die wesentlichen Produkte. Die Teilergebnis-, Teilfinanzrechnung und der Investitionsplan auf Teilhaushaltsebene weisen alle in dem jeweiligen Teilhaushalt eingeplanten Ansätze auf konsumtiver und investiver Ebene aus.

Daten der Haushaltsplanung

Nach § 6 der Kommunalhaushalts- und Kassenverordnung (KomHKVO) soll der Vorbericht eine Übersicht über die Entwicklung und den Stand der Haushaltswirtschaft geben. Er enthält eine wertende Analyse der finanziellen Lage und ihrer voraussichtlichen Entwicklung. Er soll u.a. die Entwicklung der Erträge aus den einzelnen Steuerarten, aus Zuwendungen und allgemeinen Umlagen sowie weitere wichtige Erträge, Aufwendungen, Einzahlungen und Auszahlungen aufzeigen. Darüber hinaus soll auch die Entwicklung des Vermögens, der Schulden sowie der liquiden Mittel erkennbar werden.

1. Überblick über die Entwicklung verschiedener Erträge und Aufwendungen

Die Nachwirkungen der Corona-Pandemie und der Krieg in der Ukraine stellen alle Kommunen auf eine hohe Belastungsprobe. Weiterhin ist der Personalaufwand durch die in den Tarifverhandlungen getroffenen Erhöhungen angestiegen und führt damit langfristig zu einer nicht unerheblichen Mehrbelastung der künftigen Haushalte. Ebenso wirkt sich die momentane Zinsentwicklung negativ auf die meist durch Kredite zu finanzierenden Investitionsvorhaben aus, da diese neben den Abschreibungen zusätzlich höhere Aufwendungen im Bereich der Zinsbelastungen aufweisen. Die Auswirkungen wurden in der Haushaltsplanung berücksichtigt. Sie können aufgrund der weiterhin bestehenden angespannten Lage nur grob geschätzt werden. Die Abweichungen zur mittelfristigen Planung werden an den entsprechenden Stellen erläutert.

Im Jahr 2025 hat die Gemeinde die Grundsteuerreform zu berücksichtigen. Diese sieht eine Neubewertung der Messbeträge für die Grundstücke im Rahmen der Grundsteuer A und Grundsteuer B vor. Die Reform soll hierbei aufkommensneutral durchgeführt werden. Damit wird eine Hebesatzanpassung für die beiden Grundsteuerarten erfolgen müssen, ohne dass die Kommune durch die Reform Mehreinnahmen erhält. Gleichwohl wird es Verschiebungen bei der Belastung der Grundstücke innerhalb des Gemeindegebietes geben. Im Haushaltsplan sind daher zunächst die gegenüber der mittelfristigen Planung angesetzten unveränderten Einnahmen berücksichtigt. Der genaue Hebesatz wird mittels der dann zu erlassenen Hebesatzsatzung festgestellt. Dieser wird auch die Unsicherheiten im Bezug der beim Finanzamt anhängigen und noch nicht bearbeiteten Widersprüche berücksichtigen.

Zum Zeitpunkt der Erstellung des Haushaltsplanes 2025 lag eine geprüfte Jahresrechnung für das Jahr 2016 vor. Der Jahresabschluss 2016 sowie die Jahresabschlüsse der Jahre 2017 bis 2022 werden gemäß Beschluss des Rates vom 14.03.2024 aufgrund der Regelungen des Niedersächsischen Gesetzes zur Beschleunigung kommunaler Abschlüsse nicht zur Prüfung dem Rechnungsprüfungsamt vorgelegt. Damit soll der Verwaltung die Möglichkeit eingeräumt werden den Rückstand der Jahresrechnungen entsprechend aufzuholen. Der Zeitplan für die Aufholung wurde mit dem Rechnungsprüfungsamt abgestimmt, um sicherzustellen, dass bis zur Erstellung des Haushaltes 2028 die Jahresrechnungen bis einschließlich des Haushaltsjahres 2024 vorliegen. Die Jahresabschlüsse der Jahre 2017 bis 2023 wurden noch nicht erstellt. Aus diesem Grund handelt es sich bei dem Rechnungsergebnis des Jahres 2023 in den Ergebnis- und Finanzplänen noch um vorläufige Zahlen. Für die Abschreibungen und Auflösungserträge aus Sonderposten werden aufgrund des noch nicht vollständig vollzogenen Imports aus dem Vorverfahren die Planungsansätze zu Grunde gelegt.

Die Gemeinde Moormerland zählt nach wie vor zu den „Einkommensschwachen Gemeinden“ in Niedersachsen. Deutlich wird dies u.a. an der jährlich vom Land Niedersachsen ermittelten Steuereinnahmekraft (Realsteueraufbringungskraft zzgl. Gemeindeanteil an der Einkommenssteuer sowie Gemeindeanteil an der Umsatzsteuer abzgl. Gewerbesteuerumlage).

Um die Handlungsfähigkeit der Gemeinde in Zukunft sicherstellen zu können sind im Jahr 2022 viele Änderungen erfolgt, die langfristig die Ertragslage der Gemeinde absichern sollen. So wurden die Gebührensatzungen im Bereich des Friedhofswesens und der Feuerwehr sowie für die Dorfgemeinschaftsanlagen angepasst. Auch die Satzungen bezüglich der Vergnügungssteuer und der allgemeinen Verwaltungskosten wurden neu erstellt. Auch wurde die Erhebung von Straßenausbaubeiträgen durch eine neugefasste Straßenausbaubeitragssatzung beschlossen. Im Jahr 2024 wurde die Vergnügungssteuersatzung erneut angepasst und tritt mit Wirkung zum 01.01.2025 in Kraft. Ebenfalls erfolgt eine Anpassung der Hundesteuersatzung zum 01.01.2025.

Entwicklung der Steuereinnahmekraft

	2019	2020	2021	2022	2023
Landesdurchschnitt	1.201,47	1.136,49	1.290,13	1.356,74	1.478,00
Gemeinde Moormerland	679,00	650,49	758,13	773,54	833,47

aus: LSN „Realsteuervergleich 2023“

Durch die vom Rat der Gemeinde Moormerland am 15.12.2022 beschlossene Hebesatzsatzung wurden die Hebesätze bis zum 01.01.2024 auf das Durchschnittsniveau

der Hebesätze für vergleichbare Kommunen angehoben. Damit wird eine seitens der Kommunalaufsicht lang geforderte Anpassung umgesetzt. Die durchschnittlichen Realsteuerhebesätze vergleichbarer Kommunen liegen als Berechnungsgrundlage für den Finanzausgleich 2025 für die Grundsteuer A bei 410 v.H., für die Grundsteuer B bei 436 v.H. und für die Gewerbesteuer bei 402 v.H. Die Hebesätze der Grundsteuern A und B werden gemäß der zu beschließenden Hebesatzsatzung angepasst, um den Änderungen durch die Grundsteuerreform Rechnung zu tragen. Ab dem Haushaltsjahr 2025 werden sie für die Grundsteuer A 380 v.H. und für die Grundsteuer B 280 v.H. betragen. Der Hebesatz für die Gewerbesteuer in Höhe von 400 v.H. bleibt unverändert.

Hebesatz	Gewerbesteuer	Grundsteuer B	Grundsteuer A
Landesdurchschnitt	412	452	402
Gemeinde Moormerland	400	400	400

aus: LSN „Realsteuervergleich 2023“

1.1 Entwicklung der Grundsteuer A

2023	2024	2025	2026	2027	2028
141.553,77	143.000	143.000	143.000	143.000	143.000

Der Ansatz für die Grundsteuer A wurde auf der Grundlage der zahlungswirksamen Vorjahresergebnisse fortgeschrieben und die Einnahmen aus der mittelfristigen Planung des Haushaltsjahres 2024 berücksichtigt. Der neu zu ermittelnde Hebesatz für eine einkommensneutrale Berücksichtigung wird durch die zu erlassene Hebesatzsatzung festgestellt.

1.2 Entwicklung der Grundsteuer B

2023	2024	2025	2026	2027	2028
2.881.941,40	2.971.000	2.971.000	3.009.000	3.048.000	3.088.000

Der Ansatz für die Grundsteuer B wurde ebenfalls auf der Grundlage der zahlungswirksamen Vorjahresergebnisse fortgeschrieben und die Einnahmen aus der mittelfristigen Planung des Haushaltsjahres 2024 berücksichtigt. Der neu zu ermittelnde Hebesatz für eine einkommensneutrale Berücksichtigung wird durch die zu erlassene Hebesatzsatzung festgestellt und entsprechend der noch bestehenden Unsicherheiten angepasst.

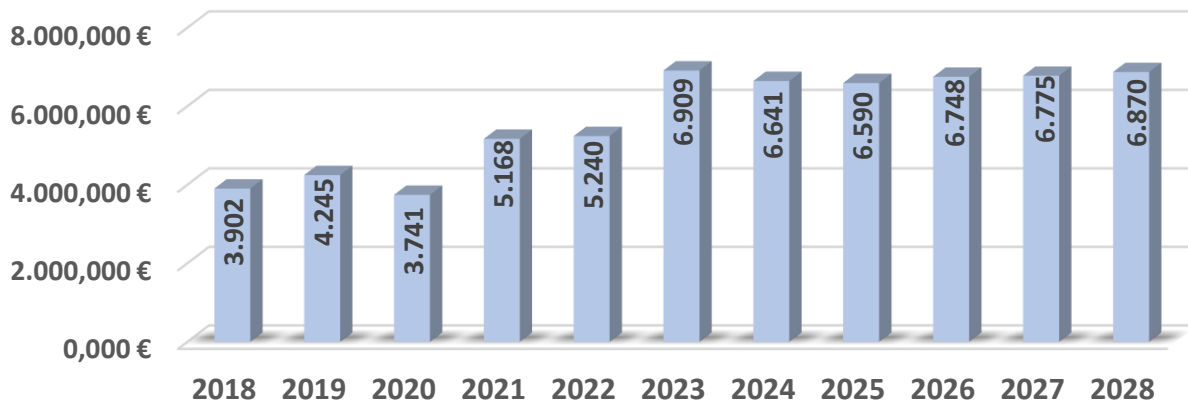
1.3 Entwicklung der Gewerbesteuer

2023	2024	2025	2026	2027	2028
6.909.058,18	6.641.000	6.590.000	6.748.000	6.775.000	6.870.000

Die Ergebnisse der zurückliegenden Jahre weisen erhebliche Schwankungen der Gewerbesteuererträge auf. Der Ansatz der Gewerbesteuern wurde im letzten Jahr bereits angehoben und wurde in diesem Haushaltsjahr aufgrund der konjunkturellen und gesetzlichen Entwicklung (z.B. Wachstumschancengesetz) nach unten korrigiert. Die Entwicklung der Gewerbesteuer orientiert sich an dem linearen Trendverlauf der letzten 10 Jahre, den Ergebnissen der Steuerschätzung vom September 2024 sowie den aus den Orientierungsdaten gewonnenen Ergebnissen und weist für das Haushaltsjahr 2025

Mindereinnahmen in Höhe von 51.000 Euro gegenüber dem Planansatz aus dem Jahr 2024 aus.

Entwicklung der Gewerbesteuer (in 1.000 Euro)

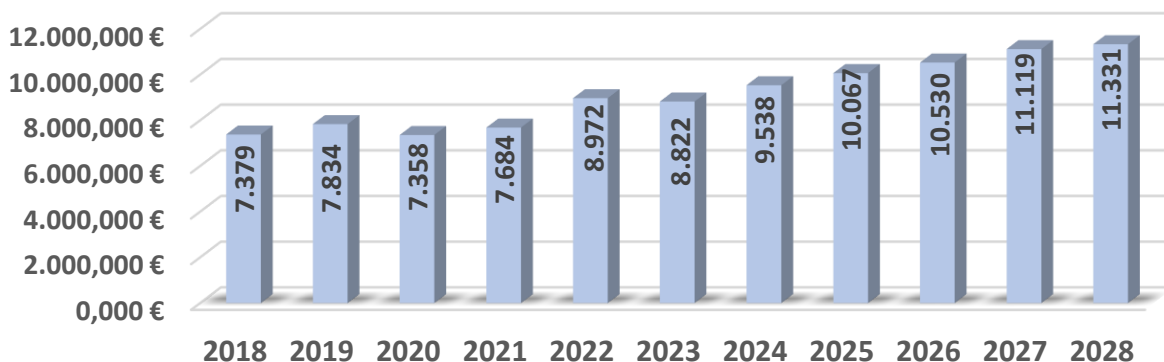


1.4 Entwicklung der Anteile an der Einkommenssteuer

2023	2024	2025	2026	2027	2028
8.822.123,00	9.538.000	10.067.000	10.530.000	11.119.000	11.331.000

Die Einschätzung der Entwicklung der Einkommenssteueranteile erfolgte auf der Grundlage der Orientierungsdaten und der aktuellen Steuerschätzung. Wie sich die weitere Entwicklung der Einkommensteueranteile, bedingt durch die sich eventuell ändernde wirtschaftliche Situation gestalten wird, ist derzeit noch nicht absehbar.

Entwicklung des Gemeindeanteils an der Einkommenssteuer (in 1.000 Euro)

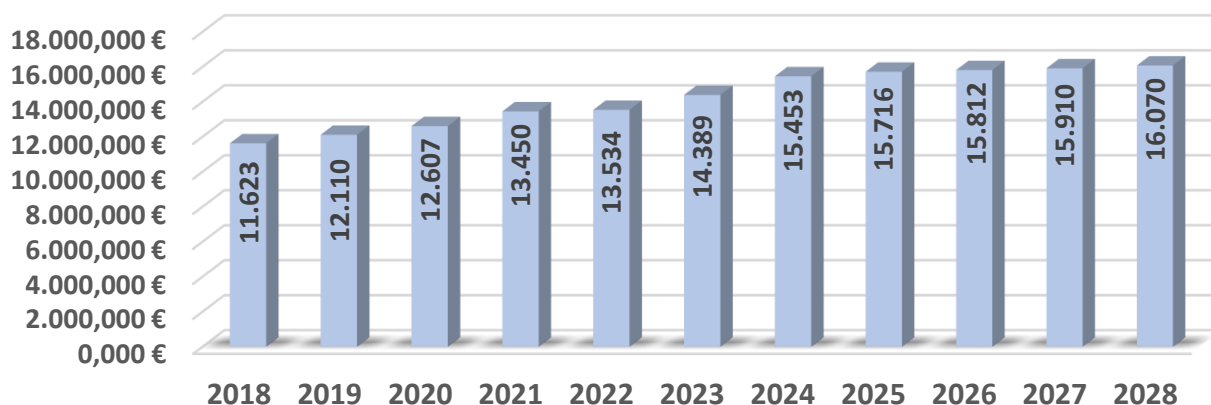


1.5 Entwicklung der Schlüsselzuweisung

2023	2024	2025	2026	2027	2028
14.389.344	15.453.000	15.716.000	15.812.000	15.910.000	16.070.000

Die Berechnung der Schlüsselzuweisung erfolgt aufgrund der zum 04. Juli vorliegenden Orientierungsdaten, den Grundlagen zur Steuerkraftberechnung vom 26. August, der Steuerschätzung aus September 2024 sowie der vorläufigen Berechnungsgrundlage des Finanzausgleiches vom 20.11.2024. Die Schlüsselzuweisungen sind hierbei gegenüber der mittelfristigen Planung ab dem Jahr 2026 massiv eingebrochen. Ursächlich sind hierbei die zugrunde liegenden Einwohnerzahlen, welche durch den Zensus mit Stand 15. Mai 2022 stark nach unten auf 23.372 Einwohner (entspricht -677 Einwohner gegenüber alter Fortschreibung) korrigiert wurden. Diese werden in den folgenden Jahren immer weiter Berücksichtigung finden, da sie dem 5-Jahres-Durchschnitt gegenübergestellt zu berücksichtigen sind. Im Haushaltsjahr 2025 wirkt sich diese Reduktion daher noch nicht so stark aus, so dass der Ansatz sogar leicht über dem Planansatz der mittelfristigen Planung liegt. Die Mittelzuweisungen 2025 sind durch die erhöhten Kindergartenzuweisungen gegenüber der mittelfristigen Planung angestiegen, verharren aber auf einem nur leicht steigenden Niveau innerhalb der mittelfristigen Planung. Dieses liegt deutlich unter dem prognostizierten Niveau der Vorjahre. Der Haushalt der Gemeinde Moormerland trägt sich zum überwiegenden Teil aus den Zuweisungsmitteln des Landes.

Entwicklung der Schlüsselzuweisungen (in 1.000 Euro)



1.6 Entwicklung der Einnahmen aus öffentlich-rechtlichen und privatrechtlichen Entgelten

2023	2024	2025	2026	2027	2028
2.850.561,55	3.271.400	3.322.000	3.329.000	3.329.000	3.329.000

Zu den Einnahmen aus öffentlich-rechtlichen und privatrechtlichen Entgelten zählen die Gebühren und Beiträge auf der Grundlage von Gebührensatzungen wie auch Einnahmen auf der Grundlage privatrechtlicher Verträge. Die Einnahmen wurden entsprechend der angepassten neu erlassenen Satzungen erhöht.

1.7 Entwicklung der Gewerbesteuerumlage

2023	2024	2025	2026	2027	2028
640.103	581.100	576.700	590.500	592.900	601.200

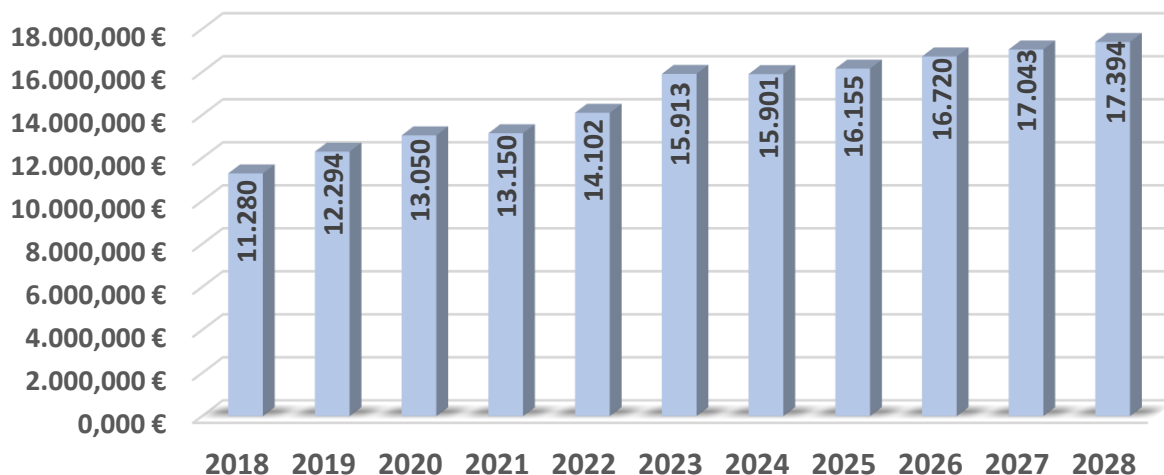
Die Ist-Entwicklung der Gewerbesteuerumlage ist abhängig von den Einnahmen aus der Gewerbesteuer und kann, da hier immer mit Schwankungen zu rechnen ist, nur schwer prognostiziert werden. Die Gewerbesteuerumlage wurde entsprechend der prognostizierten Entwicklung der Gewerbesteuer angepasst.

1.8 Entwicklung der Kreisumlage

2023	2024	2025	2026	2027	2028
15.913.188	15.901.000	16.155.000	16.720.000	17.043.000	17.394.000

Bei der Kalkulation der Kreisumlage wurde ein Hebesatz von 52 Pkt. für die Berechnung zu Grunde gelegt. Die Prognose der Kreisumlage weist in der mittelfristigen Planung eine stetige Erhöhung aus. Diese Erhöhung stellt die Gemeinde vor einer immer größer werdenden finanziellen Herausforderung zur Bewältigung der eigenen Aufgaben.

Entwicklung der Kreisumlage (in 1.000 Euro)



1.9 Entwicklung der Auszahlungen für Investitionstätigkeiten

2023	2024	2025	2026	2027	2028
7.363.331,32	12.162.700	20.652.000	18.660.200	13.781.700	10.601.700

Die Investitionsmaßnahmen für die Jahre 2025 bis 2028 werden auf der Produkt- und auf der Teilhaushaltsebene wie auch zusammengefasst unter dem Punkt „Zusammenstellung der Investitionen“ und Investitionsfördermaßnahmen im Haushaltsplan dargestellt. Hierbei erfolgt ein gesonderter Ausweis der Investitionen, welche sich über einen Zeitraum von mehreren Jahren erstrecken, als sogenannte „davon mehrjährige Investitionen“. Insbesondere durch neue Förderprogramme, wie auch durch branchenunübliche Preissteigerungen haben sich Änderungen innerhalb der Planung von Vorhaben ergeben.

Die mittelfristige Planung der Investitionsvorhaben beruht neben dem Rathausneubau (5,1 Mio. Euro) auf Investitionsvorhaben im Bereich der Abwasserentsorgung (rd. 8,15 Mio. Euro), der Straßen und Bushaltestellen (rd. 4,5 Mio. Euro), der Sportstätten (rd. 2,12 Mio. Euro), der Jugendarbeit (rd. 1,1 Mio. Euro), der Schulen (rd. 10,41 Mio. Euro), der Kindergärten (rd. 0,1 Mio. Euro), der Feuerwehren (rd. 4,69 Mio. Euro) und des Bauhofes (rd. 3,89 Mio. Euro). Diese notwendigen Investitionen (vor allem im Pflichtbereich) werden in den nächsten Jahren zu wesentlichen Kreditaufnahmen führen. Ziel bei allen Investitionsvorhaben ist es, langfristig die momentan hohen Energiekosten gezielt zu senken. Dieses entlastet langfristig den Ergebnishaushalt und schafft damit notwendige Handlungsspielräume für die Zukunft.

Bei bestimmten Investitionen, z.B. der Bike&Ride-Anlage werden diese nur realisiert, wenn im Gegenzug die Förderungszusage auch besteht. Ansonsten wird die entsprechende Investition nicht durchgeführt. In diesen Fällen spricht man von einem Förderungsvorbehalt der Investitionen.

1.10 Entwicklung der weiteren wichtigen Erträge, Aufwendungen, Einzahlungen und Auszahlungen

Die Erträge weisen trotz der Nachwirkungen der Corona-Pandemie und der Situation in der Ukraine eine steigende Tendenz auf. Maßgeblichen Anteil haben hier die Landeszusweisungen sowie die Steigerungen im Bereich der Gewerbesteuern und Grundsteuern aufgrund der angehobenen Hebesätze. Das Niveau wird innerhalb der mittelfristigen Planung als stabil moderat steigend prognostiziert. Die Aufwendungen fallen höher aus als die Erträge. Maßgeblich sind gestiegene Personal- und Erstattungs aufwendungen im Bereich der Kinderbetreuung und der allgemeinen Verwaltungstätigkeit, die geplante Ausgliederung der EDV-Leistungen zur Gewährleistung der IT-Sicherheit, die aufgrund der stetigen inflationären Belastungen gestiegenen Bezugspreise, sowie die auf hohem Niveau befindlichen Unterhaltungsaufwendungen im Teilhaushalt Planung und Bauen. Die Zinsbelastungen haben sich aufgrund der geänderten Investitions- und Zinslage stark erhöht, können aber für die Zukunft bereits mit einer fallenden Tendenz prognostiziert werden. In der mittelfristigen Planung werden die Zinszahlung und die Tilgung der geplanten Kredite zusammen bis zum Jahr 2028 auf ca. 2,91 Mio. Euro ansteigen, die den Finanzhaushalt entsprechend belasten werden. Innerhalb der mittelfristigen Planung verbleibt der Fehlbedarf im Saldo der laufenden Verwaltungstätigkeit insgesamt auf einem stetigen negativen Niveau. Durch entsprechende Akquirierung von Fördergeldern in den nächsten Jahren, sowie den Einsparpotentialen in Bereich der Energieversorgung sollte hier der Saldo erhöht werden, um eine Abdeckung der Tilgungsverpflichtung zu erreichen. In Summe wird in der mittelfristigen Planung der Haushaltsjahre 2025 bis 2028 von einem Defizit ausgegangen, welches derzeit nicht durch die vorhandenen liquiden Mittel zu Beginn des Haushaltsjahres gedeckt werden kann. Hier sind weitere Maßnahmen in den nächsten Jahren zur Akquirierung weiterer finanzielle Einnahmen zu treffen sowie Einsparpotentiale im Ausgabenbereich zu realisieren.

1.11 Entwicklung des Vermögens, der Schulden einschließlich der Liquiditätskredite, und des Bestandes an liquiden Mitteln.

Die Schulden konnten in den zurückliegenden Jahren kontinuierlich abgebaut werden. Die anstehenden Investitionen führen dazu, dass die Gemeinde erstmals gezwungen ist neue Kreditverpflichtungen einzugehen. Zum 03.12.2024 wies die Gemeinde Kreditverbindlichkeiten bei der Kreisschulbaukasse sowie bei Kreditinstituten in Höhe von rd. 7,1 Mio. Euro aus. Die Kreditermächtigung des Haushaltsjahres 2023 wird noch

vollumfänglich ausgeschöpft werden. Ebenso wird aus heutiger Sicht die Kreditermächtigung des Jahres 2024 in Anspruch genommen werden. Für das Jahr 2025 wird mit einer weiteren Kreditaufnahme in Höhe von 17,5 Mio. Euro gerechnet. Für die Jahre 2025 bis 2028 sind damit insgesamt Nettokreditaufnahmen für Investitionen in Höhe von 50,68 Mio. Euro vorgesehen. Die Kredite sind notwendig, damit die in der Planung veranschlagten Investitionen in Höhe von rd. 63,7 Mio. Euro realisiert werden können. Dadurch wird sich der Vermögensbestand der Gemeinde erheblich erhöhen.

Diese Kredite werden die kommenden Haushalte durch Zinsaufwendungen und Tilgungsleistungen stark belasten und im Jahr 2028 mit ca. 2,91 Mio. Euro veranschlagt. Liquiditätskredite liegen bislang nicht vor, sind für den Planungszeitraum aber nicht auszuschließen. Der Bestand an liquiden Mitteln lag am 31.12.2023 bei rd. 1,53 Mio. Euro. Aus einem kreditähnlichen Rechtsgeschäft (Vertrag über die Errichtung und den Betrieb von Elektroladesäulen) entstehen der Gemeinde Moormerland in den kommenden zwei Haushaltsjahren finanzielle Verpflichtungen in Höhe von insgesamt rd. 10.000 Euro. Entsprechenden Mittel, inklusive einer möglichen Verlängerungsoption, sind im beim Produkt 5710000 (Wirtschaftsförderung) veranschlagt. Weiterhin besteht eine Ausfallbürgschaft in Höhe von 3,2 Mio. Euro.

1.12 Darstellung der Gesamtergebnisplanung und der Gesamtfinanzplanung für 2024

Der Haushaltsplan für 2025 kann im Ergebnisplan im ordentlichen Haushalt in Ertrag und Aufwand nicht ausgeglichen werden. Ebenfalls übersteigen in der mittelfristigen Ergebnis- und Finanzplanung die Aufwendungen die Erträge. Die hieraus resultierenden Fehlbeträge können durch die in Vorjahren entstandenen Überschüsse aufgefangen werden, so dass der Haushalt nach § 110 Abs. 5 Nr. 1 NKomVG als ausgeglichen gilt. Vor allem die gestiegenen Personalaufwendungen und die Erstattungsleistungen im Dezernat 03 zur Gewährleistung der Kinderbetreuung, die geplante Umsetzung der Auslagerung der IT-Infrastruktur zur Gewährleistung der IT-Sicherheit, die durch die Inflation hervorgerufenen Preissteigerungen und die auf hohem Niveau befindlichen Unterhaltungsaufwendungen im Dezernat 04 sind ursächlich für den entstehenden Fehlbetrag. Die durch kreditfinanzierte Investitionen im Bereich der Abschreibungen und der Zinsaufwendungen zu erwartenden Steigerungen, belasten den Haushalt ebenfalls. In der mittelfristigen Haushaltsplanung werden insgesamt keine Überschüsse innerhalb der laufenden Verwaltungstätigkeit ausgewiesen, sodass die Tilgungsleistungen und die geplanten Investitionen hieraus nicht zu finanzieren sind. Einige Maßnahmen zur Steigerung der Einnahmeseite wurden bereits im Jahr 2022 umgesetzt. Hierzu zählen u.a. die Anhebung der Hebesätze sowie die Neufassung der bereits oben angesprochenen Satzungen. Die Hebesätze sind aktuell mit 400 v.H. für die Grundsteuer A sowie die Grundsteuer B angesetzt. Für Gemeinden vergleichbarer Größe liegen die Hebesätze derzeit bei 410 v.H. für die Grundsteuer A sowie 436 v.H. für die Grundsteuer B. Im Rahmen der Grundsteuerreform sind diese Hebesätze entsprechend anzupassen. Eine eventuelle Angleichung an die sich dann neu ergebenden Durchschnittswerte ist politisch zu beraten. Weiterhin wurde bereits im Jahr 2021 ein Arbeitskreis gebildet. Dieser Arbeitskreis wurde in der neuen Legislaturperiode wieder aufgegriffen und führt seine Arbeit fort. Ziel des Arbeitskreises ist es, innerhalb der mittelfristigen Planung sowohl Einnahmepotentiale auszuschöpfen als auch Ausgabebereiche auf Einsparpotentiale hin zu überprüfen, damit zukünftig ein Haushaltsausgleich erreicht werden kann. Für das Jahr 2025 wurde bereits die Vergnügungssteuersatzung nochmals angepasst, so dass die Besteuerung gem. § 7 Nr.1 und Nr. 2 von 20 v.H. auf 25 v.H. angehoben wurde. Ebenfalls wird die Hundesteuersatzung neu gefasst werden, um sowohl die

Gebührenstruktur anzupassen als auch aktuelle Entwicklungen seit der letzten Aktualisierung mit aufzunehmen. Der Finanzhaushalt weist einen Fehlbetrag von 20.200.300 Euro aus. Der Saldo aus Finanzierungstätigkeit ist mit einer Nettokreditaufnahme in Höhe von 17.311.600 Euro veranschlagt. In der mittelfristigen Planung werden im Rahmen der Finanzmittelveränderung weitere negative Salden ausgewiesen. Für die Investitionen des Jahres 2023 und teilweise für das Jahr 2024 sind noch nicht die Kreditermächtigungen ausgeschöpft worden, sondern es erfolgte eine Finanzierung aus den noch bestehenden liquiden Mitteln. Daher werden hier noch Mittelzuflüsse erfolgen, die zusammen mit dem Anfangsbestand an liquiden Mitteln ausreichend sind, die Liquidität zu sichern. Jedoch muss die Einnahme- und Ausgabesituation in den nächsten Jahren verbessert werden.

2. Finanzierung der im Haushaltsjahr vorgesehenen Kreditaufnahmen und den nach § 17 Abs. 3 zur Finanzierung verwendbaren Zahlungsüberschüsse aus laufender Verwaltungstätigkeit des Finanzhaushalts und die finanziellen Auswirkungen dieser Maßnahmen auf die folgenden Jahre.

Die Gesamtsumme der im Haushaltsjahr 2025 geplanten Investitionen und Investitionsfördermaßnahmen beläuft sich auf rund 20,65 Mio. Euro. Die zur Finanzierung der Investitionen verwendbaren Zahlungsüberschüsse sind in der mittelfristigen Finanzplanung derzeit nicht gegeben. So wird für 2025 ein Zahlungsdefizit aus laufender Verwaltungstätigkeit in Höhe von 2.692.700 Euro im Finanzhaushalt ausgewiesen. In den folgenden Planjahren verbleibt der Saldo aus laufender Verwaltungstätigkeit im Mittel auf einem Defizit von rd. 2,65 Mio. Euro jährlich. Die Finanzierung der Investitionsmaßnahmen kann aus den Einnahmen der Gemeinde nicht abgedeckt werden. Dies ist im Besonderen auf erforderliche, kostenintensive Investitionen für den Neubau des Rathauses, des Abwasserbereiches, des Feuerwehr- und Schulwesens sowie des Straßenbaus zurückzuführen. Der Großteil der Investitionstätigkeit bezieht sich hierbei auf Pflichtaufgaben der Gemeinde.

In den folgenden Jahren wird von weiteren Kreditaufnahmen zur Finanzierung von Investitionsmaßnahmen auszugehen sein. Nach Umsetzung der momentan geplanten Investitionsvorhaben wird sich die Gesamtsumme der Abschreibungen für die Folgejahre um rd. 375.000 Euro erhöhen. Dies wurde bei der Ermittlung der Daten für die mittelfristige Finanzplanung entsprechend berücksichtigt. Eingeplant wurden auch die Aufwendungen für Zinsen von rund 1,74 Mio. Euro und die Tilgungsleistungen auf der Grundlage der eingeplanten Kreditaufnahmen in Höhe von rd. 1,17 Mio. Euro bis zum Haushaltsjahr 2028.

In den Haushaltsbegleitverfügungen zu den Haushalten 2017 bis 2024 wies der Landkreis Leer darauf hin, dass der Beachtung der Grundsätze der Finanzmittelbeschaffung gem. § 111 NKomVG höchste Priorität beizumessen ist. Kredite dürfen nur aufgenommen werden, soweit eine andere Finanzierung nicht möglich, oder wirtschaftlich unzweckmäßig wäre. Die Kommunen haben die zur Erfüllung ihrer Aufgaben erforderlichen Finanzmittel aus speziellen Entgelten, Gebühren und Beiträgen und im Übrigen aus Steuern zu beschaffen. Diese Forderung wurde mit den Beschlüssen des Rates im Jahr 2022 Rechnung getragen. Hier wurden viele der in der Begleitverfügung aufgeführten Anforderungen bereits umgesetzt. Jedoch sind weitere Anstrengungen in den nächsten Jahren seitens der Verwaltung und Politik zu erbringen, damit die Gemeinde ihre Handlungsfähigkeit erhält. Die Diskussion dazu soll mittelfristig in den entsprechenden Gremien erfolgen, damit ein Ausgleich der Ergebnis- und Finanzhaushalte sichergestellt werden kann. Hierbei werden die Einnahmebereiche als auch die

Ausgabebereiche (insbesondere im Bereich der freiwilligen Aufgabenwahrnehmung) in den Fokus der politischen Diskussion gerückt.

Auch wurde in den vergangenen Haushaltsbegleitverfügungen aufgeführt, dass für die Beurteilung der aktuellen Haushalts- und Finanzlage aktuelle Jahresabschlüsse notwendig seien. Zur Aufarbeitung der fehlenden Jahresabschlüsse wurde seitens der Gemeinde Moormerland bereits im letzten Jahr ein beratendes Unternehmen für die Unterstützung zur Erstellung beauftragt. Mittlerweile sind die Jahresabschlüsse bis 2015 durch das Rechnungsprüfungsamt geprüft und im Jahr 2024 durch den Rat der Gemeinde verabschiedet worden. Am 14.03.2024 hat der Rat beschlossen, dass die Jahresabschlüsse gemäß dem Niedersächsischem Gesetz zur Beschleunigung kommunaler Abschlüsse bis einschließlich dem Haushaltsjahr 2022 nicht mehr dem Rechnungsprüfungsamt zur Prüfung vorgelegt werden müssen. Der Jahresabschluss 2016 wurde bereits in diesem Jahr nach diesem neuen Prinzip beschlossen und veröffentlicht. Eine Abstimmung mit dem Rechnungsprüfungsamt zur Erstellung der übrigen Jahresabschlüsse ist erfolgt.

3. Wesentliche Abweichungen des Haushaltsplans von der mittelfristigen Ergebnis- und Finanzplanung

Ordentliche Erträge:

Bei den Steuereinnahmen wird u. a. aufgrund der negativen Entwicklung im Bereich der Gewerbesteuern von geringeren Erträgen ausgegangen. Die Planung beruht auf den vorläufigen Berechnungszahlen des kommunalen Finanzausgleichs, auf den Orientierungsdaten aus 2024, den Ergebnissen aus der Steuerschätzung im September 2024 sowie der vorläufigen Berechnungsgrundlage des Finanzausgleiches vom 20.11.2024. Daher wurden gerade im Bereich der zu erwartenden Einkommenssteuer- und Umsatzsteueranteile die Ansätze gegenüber der mittelfristigen Planung nach unten korrigiert. Die Entwicklung der Ansätze kann aufgrund der anhaltenden angespannten wirtschaftlichen Situation (bedingt u.a. durch den Krieg in der Ukraine, die Entwicklung der Inflation, etc.) nur geschätzt werden. Die Erträge aus der mittelfristigen Planung 2026 bis 2028 liegen vor allem aufgrund der zu erwartenden höheren Zuwendungen für die Kinderbetreuung und geförderten Energieprojekten sowie den Auswirkungen der Satzungsanpassungen über der mittelfristigen Planung des Haushaltsjahres 2024.

Ordentliche Aufwendungen:

Die Aufwendungen für Personalausgaben werden gegenüber der mittelfristigen Finanzplanung deutlich angehoben. Im Stellenplan wurden die neu geschaffenen Stellen, die ebenfalls zum Teil gefördert werden (z.B. Klimaschutz- und Energiemanager), abgebildet. Maßgeblich für die Steigerung sind aber auch die Tarifsteigerungen und Höhergruppierungen.

Im Bereich der Kinderbetreuung sind weiterhin die Übergangslösung und der Kostenanteil der Gemeinde an dem späteren Betrieb eines Kindergartens für die Betreuung von Kindergartenkindern auszuweisen. Entsprechende Einnahmen aus den Zuweisungen für die Krippenbetreuung sind im Haushaltsplan veranschlagt, reichen aber nicht zur Deckung der entstehenden Aufwendungen aus. Bei der Einnahmeveranschlagung wurden die mit dem Landkreis geschlossenen Vereinbarungen entsprechend berücksichtigt. Insgesamt verbleibt in diesem Bereich jährlich ein Defizit im höheren einstelligen Millionenbereich.

Weiterhin ergeben sich hohe Steigerungen der Aufwendungen für Sach- und Dienstleistungen. Ursächlich sind die notwendigen Maßnahmen im Bereich der räumlichen Planung und Entwicklung sowie die geplante Auslagerung der IT-Infrastruktur, wodurch langfristig die IT-Sicherheit der Gemeinde gewährleistet werden soll.

Einzahlungen aus Investitionstätigkeit:

Unter dieser Position werden die Zuwendungen zu Baumaßnahmen, Beiträge zum Straßenbau sowie die Bushaltestellen abgebildet. Einige Ansätze aus der mittelfristigen Planung wurden aufgrund späterer Fertigstellung in die Folgejahre verschoben. Einige neue Fördermittel wurden aufgenommen.

Weitere Förderungen sowie Beiträge werden mit der Fertigstellung der Maßnahmen in den Folgejahren entsprechend eingeplant.

Auszahlung aus Investitionstätigkeit:

Im Bereich der Investitionen sind hauptsächlich Maßnahmen für das Rathaus von 3,4 Mio. Euro, den Feuerwehren in Höhe von 2,27 Mio. Euro, den Straßen und Bushaltestellen in Höhe von rd. 4,17 Mio. Euro, dem Abwasserbereich in Höhe von rd. 4,12 Mio. Euro, den Schulwesen in Höhe von 1,90 Mio. Euro und den Kindertagesstätten in Höhe von 1,55 Mio. Euro ausgewiesen.

Auf die Aufstellung der Investitionsplanung wird insoweit verwiesen.

4. Haushaltssicherungskonzept

Der Ergebnishaushalt kann im Planungsjahr und in der mittelfristigen Finanzplanung nicht ausgeglichen werden. Die daraus resultierenden Fehlbeträge können durch die in Vorjahren entstandenen Überschüsse aufgefangen werden. Ein Haushaltssicherungskonzept ist derzeit noch nicht aufzustellen. Im Rahmen der mittelfristigen Planung werden die Einnahme- und Ausgabepositionen der Gemeinde Moormerland jedoch durch einen Arbeitskreis überprüft. Ziel des Arbeitskreises hierbei ist es durch Einnahmesteigerungen bzw. die Ausgabereduktionen den Haushalt der Gemeinde Moormerland auszugleichen.

5. Bevölkerungsentwicklung

Durch die Ermittlung des Zensus 2022 der Einwohnerzahlen wurde ein Rückgang der Einwohnerzahlen in der Gemeinde Moormerland festgestellt.

Zum 30.06.2022 sind in der Gemeinde gemäß Zensus nur noch 23.372 Einwohner gemeldet. Gegenüber dem Stand zum 30.06.2011 aus der Fortschreibung des Zensus 2011 bedeutet dies eine Minderung um 677 Einwohner. Dieser Rückgang wirkt sich direkt auf die Berechnungszahlen der zu erhaltenden Schlüsselzuweisungen negativ aus. Die weitere Entwicklung der Einwohnerzahlen bleibt hier noch abzuwarten. Um eine weiterhin positive Entwicklung künftig zu unterstützen, sollen die bereits laufenden Anstrengungen fortgeführt werden. Dies spiegelt sich im vorliegenden Haushaltsplan insbesondere in dem Erwerb von potenziellen Bauflächen und dem Ausbau von Neubaugebieten wider.

Haushaltsplan 2025

Gesamtergebnishaushalt

Gemeinde Moormerland

Nr.	Bezeichnung	Ergebnis 2023	Ansatz 2024	Ansatz 2025	Plan 2026	Plan 2027	Plan 2028
000	Ordentliche Erträge						
010	1. Steuern und ähnliche Abgaben	19.780.649,40	20.171.000,00	20.752.000,00	21.423.000,00	22.092.000,00	22.453.000,00
020	2. Zuwendungen und allgemeine Umlagen (außer für Investitionstätigkeit)	19.468.253,70	20.506.200,00	21.903.900,00	22.535.700,00	23.238.200,00	23.546.600,00
030	3. Auflösungserträge aus Sonderposten	2.311.800,00	2.320.600,00	2.354.400,00	2.372.200,00	2.372.200,00	2.372.200,00
040	4. sonstige Transfererträge	0,00	0,00	0,00	0,00	0,00	0,00
050	5. öffentlich-rechtliche Entgelte (außer Beiträgen u.ä. Entgelten f. Inv.-Tät.)	2.592.585,27	2.908.300,00	2.908.300,00	2.908.300,00	2.908.300,00	2.908.300,00
060	6. privatrechtliche Entgelte	310.580,93	363.100,00	413.700,00	420.700,00	420.700,00	420.700,00
070	7. Kostenerstattungen und Kostenumlagen	709.651,56	572.900,00	586.900,00	574.900,00	586.900,00	571.900,00
080	8. Zinsen und ähnliche Finanzerträge	62.626,90	2.800,00	2.800,00	2.800,00	2.800,00	2.800,00
090	9. aktivierungsfähige Eigenleistungen	0,00	0,00	0,00	0,00	0,00	0,00
100	10. Bestandsveränderungen	0,00	0,00	0,00	0,00	0,00	0,00
110	11. sonstige ordentliche Erträge	717.930,43	877.300,00	901.000,00	903.500,00	906.000,00	906.000,00
120	12. = Summe ordentliche Erträge	45.954.078,19	47.722.200,00	49.823.000,00	51.141.100,00	52.527.100,00	53.181.500,00
130	Ordentliche Aufwendungen						
131	13. Personalaufwendungen	14.237.301,28	16.408.800,00	17.495.800,00	17.709.900,00	17.900.800,00	18.143.900,00
140	14. Versorgungsaufwendungen	76.083,00	0,00	0,00	0,00	0,00	0,00
150	15. Aufwendungen für Sach- und Dienstleistungen	5.998.534,12	7.279.800,00	7.782.400,00	7.361.900,00	7.168.200,00	7.347.800,00
160	16. Abschreibungen	3.632.280,00	3.867.400,00	4.135.300,00	4.370.300,00	4.509.700,00	4.509.700,00
170	17. Zinsen und ähnliche Aufwendungen	6.973,30	195.900,00	491.200,00	899.800,00	1.377.500,00	1.742.800,00
180	18. Transferaufwendungen	16.894.824,81	16.795.600,00	17.073.900,00	17.640.200,00	17.966.100,00	18.325.400,00
190	19. sonstige ordentliche Aufwendungen	4.214.650,36	5.546.000,00	7.207.900,00	7.591.400,00	7.825.900,00	8.160.900,00
200	20. = Summe ordentliche Aufwendungen	45.060.646,87	50.093.500,00	54.186.500,00	55.573.500,00	56.748.200,00	58.230.500,00
210	21. = ordentliches Ergebnis	893.431,32	-2.371.300,00	-4.363.500,00	-4.432.400,00	-4.221.100,00	-5.049.000,00
220	22. außerordentliche Erträge	67.423,34	0,00	0,00	500.000,00	0,00	0,00
230	23. außerordentliche Aufwendungen	1.511,16	0,00	0,00	237.700,00	0,00	225.800,00
240	24. außerordentliches Ergebnis	65.912,18	0,00	0,00	262.300,00	0,00	-225.800,00
250	25. Jahresergebnis	959.343,50	-2.371.300,00	-4.363.500,00	-4.170.100,00	-4.221.100,00	-5.274.800,00

Erläuterungen zum Ergebnishaushalt

Im Ergebnishaushalt werden alle Erträge und Aufwendungen, auch zahlungsunwirksame, wie bspw. Abschreibungen, Zuführung zu Rückstellungen oder Auflösungserträge aus Sonderposten veranschlagt. Investitionen hingegen werden lediglich im Finanzhaushalt veranschlagt und belasten den Ergebnishaushalt durch höhere Abschreibung.

Nr.	Bezeichnung	Erläuterungen
Ordentliche Erträge		
1	Steuern und ähnliche Abgaben	Der Ansatz beinhaltet die Erträge aus der Grundsteuer A und B, Gewerbesteuer, Hundesteuer und Vergnügungssteuer sowie den Gemeindeanteilen an der Einkommen- und Umsatzsteuer.
2	Zuwendungen und allgemeine Umlagen	Der Ansatz beinhaltet insbesondere die Zuweisungen vom Land für die Aufgaben des übertragenen Wirkungskreises und evtl. Schlüsselzuweisungen sowie die Zuweisungen des Landkreises für den Schulbetrieb im Sekundarbereich I.
3	Auflösungserträge aus Sonderposten	Sofern die Gemeinde Moormerland für investive Maßnahmen Zuschüsse von Dritten erhalten hat (z. B. aus Straßenausbaubeiträgen), werden diese Mittel als Sonderposten auf der Passiv-Seite der Bilanz ausgewiesen. Die Sonderposten sind entsprechend der Nutzungsdauer des bezuschussten Vermögensgegenstandes aufzulösen und stehen als Ertrag dem Aufwand aus Abschreibungen (siehe Nr. 16) gegenüber.
4	Sonstige Transfererträge	Rückzahlung gewährter Sozialleistungen.
5	Öffentlich-rechtliche Entgelte	Hier werden insbesondere die Erträge aus Verwaltungs- und Benutzungsgebühren veranschlagt.
6	Privatrechtliche Entgelte	Der Ansatz beinhaltet im Wesentlichen Erträge aus Mieten, Entschädigungen von Versicherungen, Verkaufserlöse und ähnlichem.
7	Kostenerstattungen und Kostenumlagen	Bei den veranschlagten Beträgen handelt es sich im Wesentlichen um Erstattungen vom Landkreis im Bereich der Verwaltungskosten SGB II
8	Zinsen und ähnliche Finanzerträge	Hier werden insbesondere Zinserträge aus Steuernachveranlagungen und aus der Anlage von aktuellen nicht benötigten Geldern, sowie Säumniszuschlägen veranschlagt.
9	Aktivierete Eigenleistungen	Sie können entstehen, wenn eigene Bedienstete einen Vermögensgegenstand herstellen (z.B. Bauhof erstellt eine Schutzhütte).

10	Bestandsveränderungen	
11	Sonstige ordentliche Erträge	Hier werden unter anderem die Konzessionsabgabe für Strom und Gas, Mahngebühren, Säumniszuschläge und Auflösungserträge aus Rückstellungen veranschlagt.
Ordentliche Aufwendungen		
13	Personalaufwendungen	Die ausgewiesenen Beträge beinhalten die Personalaufwendungen für aktives Personal und für Versorgungsempfänger. Der Betrag für Aufwandsentschädigungen für ehrenamtliche Tätigkeit und sonstige Personalaufwendungen ist in der Zeile „sonstige ordentliche Aufwendungen“ (Nr. 19) enthalten.
14	Versorgungsaufwendungen	
15	Aufwendungen für Sach- und Dienstleistungen	Der Ansatz enthält insbesondere die bauliche Unterhaltung und Bewirtschaftung der Grundstücke und Gebäude, die Straßenunterhaltung und den Betrieb der Straßenbeleuchtung. Ebenso werden dort Aufwendungen für Verbrauchsmittel und der Erwerb geringwertiger Vermögensgegenstände (GVG) verbucht.
16	Abschreibungen	Die ausgewiesenen Beträge enthalten die Abschreibungen für Abnutzung für das gemeindliche Infrastrukturvermögen (Straßen, Brücken etc.), Gebäude, Maschinen und technische Anlagen, Fahrzeuge und Betriebs- und Geschäftsausstattung. Der zu erwirtschaftende Aufwand reduziert sich um die unter Ziffer 3 ausgewiesenen Erträge aus der Auflösung von Sonderposten.
17	Zinsen und ähnliche Aufwendungen	Die Ansätze enthalten die für die gemeindlichen Verbindlichkeiten zu zahlenden Zinsen und zu zahlende Zinsen bei Steuererstattungen für weiter zurückliegende Jahre.
18	Transferaufwendungen	Hierunter fallen Aufwendungen, die grundsätzlich ohne eine direkte Gegenleistung entstehen. Hierzu zählen insbesondere sämtliche Sozialleistungen sowie Zahlungen im Rahmen des Finanzausgleichs (Wohngeld, wirtschaftliche Jugendhilfe, Gewerbesteuerumlage, Kreisumlage).
19	Sonstige ordentliche Aufwendungen	Die veranschlagten Beträge enthalten u. a. die sonstigen Personalaufwendungen und Aufwendungen für ehrenamtliche Tätigkeit, Mitgliedsbeiträge, Geschäftsaufwendungen, Sachverständigen- und Gerichtskosten, Honorare und Beratungskosten, Steuern, Versicherungen, Schadensfälle, Erstattungen (wie z.B. an die Träger der Kinderkrippen).

Außerordentliche Erträge und Aufwendungen		
22	Außerordentliche Erträge	Sie fallen insbesondere bei Verkaufserlösen über den Buchwert an.
23	Außerordentliche Aufwendungen	Sie fallen insbesondere bei Verkaufserlösen unterhalb des Buchwertes an.
26	Summe der Jahresfehlbeträge aus Vorjahren	

Haushaltsplan 2025

Gesamtfinanzhaushalt							
Gemeinde Moormerland							
Nr.	Bezeichnung	Ergebnis 2023	Ansatz 2024	Ansatz 2025	Plan 2026	Plan 2027	Plan 2028
0000	Einzahlungen aus laufender Verwaltungstätigkeit						
0100	1. Steuern und ähnliche Abgaben	19.598.914,27	20.171.000,00	20.752.000,00	21.423.000,00	22.092.000,00	22.453.000,00
0200	2. Zuwendungen und allgemeine Umlagen (außer für Investitionstätigkeit)	19.044.734,11	20.506.200,00	21.903.900,00	22.535.700,00	23.238.200,00	23.546.600,00
0300	3. sonstige Transfereinzahlungen	0,00	0,00	0,00	0,00	0,00	0,00
0400	4. öffentlich-rechtliche Entgelte (außer Beitr. u. ähnl. Entgelte f. Inv.-Tätigkeit)	2.557.061,14	2.908.300,00	2.908.300,00	2.908.300,00	2.908.300,00	2.908.300,00
0500	5. privatrechtliche Entgelte (außer für Investitionstätigkeit)	293.548,53	363.100,00	413.700,00	420.700,00	420.700,00	420.700,00
0600	6. Kostenerstattungen und Kostenumlagen (außer für Investitionstätigkeit)	661.092,37	572.900,00	586.900,00	574.900,00	586.900,00	571.900,00
0700	7. Zinsen und ähnliche Einzahlungen	60.715,29	2.800,00	2.800,00	2.800,00	2.800,00	2.800,00
0800	8. Einz. a. d. Veräußerung geringwert. VermGG	0,00	0,00	0,00	0,00	0,00	0,00
0900	9. sonstige haushaltswirksame Einzahlungen	918.336,23	641.700,00	641.700,00	641.700,00	641.700,00	641.700,00
1000	10. = Summe d. Einz. aus lfd. Verwaltungstätigkeit	43.134.401,94	45.166.000,00	47.209.300,00	48.507.100,00	49.890.600,00	50.545.000,00
1100	Auszahlungen aus laufender Verwaltungstätigkeit						
1101	11. Personalauszahlungen	13.455.587,01	16.309.300,00	17.379.100,00	17.622.900,00	17.860.200,00	18.100.100,00
1200	12. Versorgungsauszahlungen	65.937,00	0,00	0,00	0,00	0,00	0,00
1300	13. Auszahlungen für Sach- und Dienstleistungen und für geringwertige Vermögensgegenstände	5.925.874,49	7.279.800,00	7.782.400,00	7.361.900,00	7.168.200,00	7.347.800,00
1400	14. Zinsen und ähnliche Auszahlungen	12,29	195.900,00	491.200,00	899.800,00	1.377.500,00	1.742.800,00
1500	15. Transferauszahlungen (außer für Investitionstätigkeit)	16.829.598,86	16.795.600,00	17.073.900,00	17.640.200,00	17.966.100,00	18.325.400,00
1600	16. sonstige haushaltswirksame Auszahlungen	4.293.215,10	5.488.000,00	7.175.400,00	7.558.900,00	7.793.400,00	8.128.400,00
1700	17. = Summe d. Ausz. aus lfd. Verwaltungstätigkeit	40.570.224,75	46.068.600,00	49.902.000,00	51.083.700,00	52.165.400,00	53.644.500,00
1800	18. Saldo aus laufender Verwaltungstätigkeit	2.564.177,19	-902.600,00	-2.692.700,00	-2.576.600,00	-2.274.800,00	-3.099.500,00
1900	Einzahlungen für Investitionstätigkeit						
1901	19. Zuwendungen für Investitionstätigkeit	381.311,37	549.000,00	1.504.400,00	2.097.400,00	1.861.200,00	0,00
2000	20. Beiträge u.ä. Entgelte für Investitionstätigk.	45.348,23	0,00	990.000,00	685.000,00	0,00	0,00
2100	21. Veräußerung von Sachvermögen	83.567,27	20.000,00	650.000,00	1.150.000,00	650.000,00	650.000,00
2200	22. Veräußerung von Finanzvermögensanlagen	0,00	0,00	0,00	0,00	0,00	0,00
2300	23. sonstige Investitionstätigkeit	0,00	0,00	0,00	0,00	0,00	0,00
2400	24. = Summe d. Einz. aus Investitionstätigkeit	510.226,87	569.000,00	3.144.400,00	3.932.400,00	2.511.200,00	650.000,00
2500	Auszahlungen für Investitionstätigkeit						
2501	25. Erwerb von Grundstücken und Gebäuden	487.180,11	852.000,00	1.042.000,00	107.000,00	107.000,00	107.000,00
2600	26. Baumaßnahmen	4.128.382,63	9.790.500,00	17.910.000,00	16.767.000,00	11.452.000,00	10.237.000,00
2700	27. Erwerb von beweglichem Sachvermögen	2.174.046,24	1.060.500,00	1.452.800,00	1.771.000,00	2.207.500,00	242.500,00
2800	28. Erwerb von Finanzvermögensanlagen	0,00	0,00	0,00	0,00	0,00	0,00
2900	29. Aktivierbare Zuwendungen	182.168,73	424.700,00	215.200,00	15.200,00	15.200,00	15.200,00
3000	30. sonstige Investitionstätigkeit	391.553,61	35.000,00	32.000,00	0,00	0,00	0,00
3100	31. = Summe d. Ausz. für Investitionstätigkeit	7.363.331,32	12.162.700,00	20.652.000,00	18.660.200,00	13.781.700,00	10.601.700,00
3200	32. Saldo aus Investitionstätigkeit	-6.853.104,45	-11.593.700,00	-17.507.600,00	-14.727.800,00	-11.270.500,00	-9.951.700,00
3300	33. Finanzmittel-Überschuss/-Fehlbetrag	-4.288.927,26	-12.496.300,00	-20.200.300,00	-17.304.400,00	-13.545.300,00	-13.051.200,00
3400	Ein-, Auszahlungen aus Finanzierungstätigkeit						
3401	34. Einz.; Aufn. v. Kred. u. inn. Darl. f. Inv.	580.200,00	11.000.000,00	17.500.000,00	14.700.000,00	11.250.000,00	9.900.000,00
3500	35. Ausz.; Tilg. v. Kred. u. Rückz. v. inn. Darl.	39.669,00	141.300,00	188.400,00	511.400,00	806.900,00	1.166.500,00
3600	36. Saldo aus Finanzierungstätigkeit	540.531,00	10.858.700,00	17.311.600,00	14.188.600,00	10.443.100,00	8.733.500,00
3700	37. Finanzmittelveränderung	-3.748.396,26	-1.637.600,00	-2.888.700,00	-3.115.800,00	-3.102.200,00	-4.317.700,00

Erläuterungen zum Finanzhaushalt

Der Finanzhaushalt enthält alle Einzahlungen und Auszahlungen, die im Haushaltsjahr kassenwirksam werden. Er ist somit ein Spiegelbild des Bankkontos. Sowohl die zahlungswirksamen Beträge aus dem Ergebnishaushalt als auch die Investitionen und Kredite werden im Finanzhaushalt veranschlagt.

Nr.	Bezeichnung	Erläuterungen
Einzahlungen aus laufender Verwaltungstätigkeit		
1	Steuern und ähnliche Abgaben	Der Ansatz beinhaltet die Einzahlungen aus der Grundsteuer A und B, Gewerbesteuer, Hundesteuer und Vergnügungssteuer sowie den Gemeindeanteilen an der Einkommen- und Umsatzsteuer.
2	Zuwendungen und allgemeine Umlagen	Der Ansatz beinhaltet insbesondere die Zuweisungen vom Land für die Aufgaben des übertragenen Wirkungskreises und evtl. Schlüsselzuweisungen sowie die Zuweisungen des Landkreises für den Schulbetrieb im Sekundarbereich I.
3	Sonstige Transfereinzahlungen	Rückzahlung gewährter Sozialleistungen.
4	Öffentlich-rechtliche Entgelte	Hier werden insbesondere die Einzahlungen aus Verwaltungs- und Benutzungsgebühren veranschlagt.
5	Privatrechtliche Entgelte	Der Ansatz beinhaltet im Wesentlichen Einzahlungen aus Mieten, Entschädigungen von Versicherungen, Verkaufserlöse und ähnlichem.
6	Kostenerstattungen und Kostenumlagen	Bei den veranschlagten Beträgen handelt es sich im Wesentlichen um Erstattungen vom Landkreis im Bereich der Verwaltungskosten SGB II
7	Zinsen und ähnliche Einzahlungen	Hier werden insbesondere Zinseinzahlungen aus Steuernachveranlagungen und aus der Anlage von aktuellen nicht benötigten Geldern, sowie Säumniszuschlägen veranschlagt.
8	Einzahlungen aus der Veräußerung geringwertiger Vermögensgegenstände	
9	Sonstige haushaltswirksame Einzahlungen	Hier werden unter anderem die Konzessionsabgabe für Strom und Gas, Mahngebühren, Säumniszuschläge und Auflösungserträge aus Rückstellungen veranschlagt.

Auszahlungen aus laufender Verwaltungstätigkeit		
11	Personalauszahlungen	Die ausgewiesenen Beträge beinhalten die Personalauszahlungen für aktives Personal und für Versorgungsempfänger. Der Betrag für Aufwandsentschädigungen für ehrenamtliche Tätigkeit und sonstige Personalaufwendungen ist in der Zeile „sonstige ordentliche Aufwendungen“ (Nr. 19) enthalten.
12	Versorgungsauszahlungen	
13	Auszahlungen für Sach- und Dienstleistungen u. geringwertige Vermögensgegenstände (GVG)	Der Ansatz enthält insbesondere die Beträge für die Unterhaltung und Bewirtschaftung der Grundstücke und Gebäude, die Straßenunterhaltung und den Betrieb der Straßenbeleuchtung. Ebenso werden dort Auszahlungen für Verbrauchsmittel und der Erwerb geringwertiger Vermögensgegenstände (bis 1.000,00 €) verbucht.
14	Zinsen und ähnliche Auszahlungen	Die Ansätze enthalten die für die gemeindlichen Verbindlichkeiten zu zahlenden Zinsen und zu zahlende Zinsen bei Steuererstattungen für weiter zurückliegende Jahre.
15	Transferauszahlungen	Hierunter fallen Auszahlungen, die grundsätzlich ohne eine direkte Gegenleistung entstehen. Hierzu zählen insbesondere sämtliche Sozialleistungen sowie Zahlungen im Rahmen des Finanzausgleichs (Wohngeld, wirtschaftliche Jugendhilfe, Gewerbesteuerumlage, Kreisumlage).
16	Sonstige ordentliche Auszahlungen	Die veranschlagten Beträge enthalten u. a. die sonstigen Personalauszahlungen und Auszahlungen für ehrenamtliche Tätigkeit, Mitgliedsbeiträge, Geschäftsaufwendungen, Sachverständigen- und Gerichtskosten, Honorare und Beratungskosten, Steuern, Versicherungen, Schadensfälle, Erstattungen (wie z.B. an die Träger der Kinderkrippen).
Einzahlungen für Investitionstätigkeit		
19	Zuwendungen für Investitionstätigkeit	Zuschüsse und Zuweisungen Dritter (Bund, Land, Landkreis) für investive Maßnahmen.
20	Beiträge u. ä. Entgelte für Investitionstätigkeit	Bsp.: Straßenausbaubeiträge.
21	Veräußerung von Sachvermögen	Einzahlungen aus dem Verkauf des Anlagevermögens (Grundstücke).
22	Veräußerung von Finanzvermögensanlagen	
23	sonstige Investitionstätigkeit	

Auszahlungen für Investitionstätigkeit		
25	Erwerb von Grundstücken und Gebäuden	
26	Baumaßnahmen	
27	Erwerb von beweglichem Sachvermögen	
28	Erwerb von Finanzvermögensanlagen	Bsp.: Wertpapiere
29	Aktivierbare Zuwendungen	Zuschüsse an Dritte für Investitionen (Kinderkrippe, Sportförderung)
30	Sonstige Investitionstätigkeit	Bsp.: Beteiligungen
Ein-, Auszahlungen aus Finanzierungstätigkeit		
34	Einzahlungen; Aufnahme von Krediten und inneren Darlehen für Investitionstätigkeit	
35	Auszahlungen; Tilgung von Krediten und Rückzahlung von inneren Darlehen für Investitionstätigkeit	

Dezernat I

Teilhaushalt 01

Im Teilhaushalt 01 werden die Aufgabenbereiche des Hauptamtes mit den Teilbereichen Zentrale Verwaltung, Personalverwaltung sowie EDV und des Büros des Bürgermeisters ausgewiesen.

Gleichstellung:

In diesem Produkt werden die Veranstaltungen für der Gleichstellungsbeauftragten sowie die Ferienbetreuung abgebildet.

Tourismus und Kultur:

Hier werden die Kosten für Werbemittel, Messebesuche, Inserate und Mitgliedsbeiträge für den Tourismusbereich ausgewiesen.

Für 2024 ist die Gemeinde Moormerland alleiniger Veranstalter des Sommerabends und Weinfestes auf dem Rathausplatz. Zur Durchführung aller Veranstaltungen ist der Ansatz daher um 7.500,00 Euro auf insgesamt 15.000,00 Euro erhöht worden. Außerdem sollen 3.500,00 Euro bereitgestellt werden, um ggf. Equipment (Weingläser, Zelte), welches zur Durchführung der Veranstaltungen notwendig ist, zu kaufen.

Außerdem werden 8.000,00 Euro zur Auftragserweiterung des Radverkehrskonzeptes bereitgestellt. Das Planungsbüro soll in einem weiteren Schritt ausgewählte touristische Radrouten analysieren.

Die Kulturförderung zielt darauf ab, die verschiedenen Akteure zusammenzubringen und die unterschiedlichen Aktivitäten zu bündeln, um Synergien zu schaffen und Antworten auf gemeinsame Herausforderungen sowie bedeutende kulturhistorische Erhaltung unserer Identität, wie historische Friedhöfe, Lehrpfade und die Geschichte unserer Gemeinde.

Für die Gemeinde Moormerland soll ein Tourismus-Strategie-Konzept als Fördergrundlage mit dem Ziel, die Freizeit- und Tourismusinfrastruktur weiterzuentwickeln, um insgesamt die Attraktivität als Reiseziel zu steigern, entwickelt werden. Damit gehen die Erhöhung der Lebensqualität, Wohnwertsteigerung, Standort- und ökonomische Effekte einher.

Langfristig soll mit der Erstellung des Konzeptes die mögliche Prädikatisierung der Ortschaften Oldersum oder Warsingsfehn als Erholungsorte geprüft und vorbereitet werden.

Wirtschaftsförderung:

Der Ansatz beinhaltet Mittel für die Durchführung von Veranstaltungen zur Herstellung und Verbreitung von Infomaterial über den Wirtschaftsstandort Moormerland.

Abgedeckt werden zudem die Contractinggebühren, die sich aus dem Betrieb von zwei E-Ladesäulen im Rahmen des Projekts des Landkreises Leer zur Förderung der E-Mobilität ergeben.

Für die Ärzteansiedlung sind im kommenden Haushaltsjahr 200.000€ vorgesehen. Diese Mittel sind für das Gesundheitshaus und die vorgesehenen neuen Ärzte bereitzustellen.

Der Ansatz für die Förderung von kleinen und mittelständischen Unternehmen (FKU) wurde mit 10.000,00 € veranschlagt.

Personalkosten

Der Stellenplan 2025 wird gegenüber dem Stellenplan 2024 um zwölf Stellen für tariflich Beschäftigte erhöht:

Kindergärten:

Im Kindergarten Löwenzahn soll zum neuen Kindergartenjahr eine Integrationsgruppe eingerichtet werden, die mit einer heilpädagogischen Fachkraft, einer Erzieherin als Gruppenleitung sowie einer Drittkraft zu besetzen ist. Zudem ist aufgrund eines entsprechenden Bedarfes im Kindergarten Löwenzahn bereits im Jahr 2024 eine neue Kleingruppe eingerichtet worden. Für die Integrationsgruppe und die Kleingruppe werden somit insgesamt zwei zusätzliche Planstellen ausgewiesen.

Aufgrund des gestiegenen Betreuungsumfanges in den Kindergärten wird im Kindergarten Neermoor eine Planstelle für eine weitere Erzieherin im Nachmittagsbereich benötigt. Die Betreuung wurde bisher durch die Kindergartenleiterin und eine weitere Erzieherin aus dem Vormittagsbereich sichergestellt, sie kann jedoch in dieser Form nicht mehr gewährleistet werden. Daher soll eine weitere Planstelle eingerichtet werden.

In den Personalkosten für die Kindergärten sind zudem für 2025 zwei Kräfte für das Programm Qualität in Kitas (QuiK) sowie eine Sprachförderkraft berücksichtigt. Außerdem wurden Kosten für die tätigkeitsbegleitende Ausbildung von vier sozialpädagogischen Assistentinnen/Assistenten aufgenommen. Sämtliche dieser Personalkosten werden gefördert. Diese Personalien werden aufgrund des begrenzten Einsatzzeitraumes nicht im Stellenplan erfasst.

Weiterhin sind Personalkosten für die Nachfolge einer Erzieherin in Altersteilzeit sowie die tariflich vorgesehene Zulage für pädagogische Fachkräfte, die die Praxisanleitung von Auszubildenden übernehmen, eingeplant.

Verwaltung:

Für das Baudezernat sind aufgrund von neu hinzugekommenen Pflichtaufgaben drei zusätzliche Stellen für den Projektmanager, einen Klimaschutzmanager und einen Energiemanager ausgewiesen. Im Haushalt sind im Gegenzug Fördergelder für diese drei Stellen eingeplant.

Zusätzlich wird im Baudezernat die befristete Unterstützung durch einen Techniker erforderlich, um die Vielzahl der Projekte bewältigen zu können; diese Personalkosten sind entsprechend berücksichtigt.

Im Ordnungsamt besteht im Bereich Gewerbe aufgrund des Aufgabenumfanges dauerhaft zusätzlicher Personalbedarf. Daher wird eine weitere Planstelle ausgewiesen.

Als Unterstützung der Kindergartenleitungen für die umfangreichen Verwaltungsaufgaben sollen dauerhaft zwei Sekretärinnen/ Sekretäre eingesetzt werden. Diese Stellen werden ebenfalls neu ausgewiesen.

Aufgrund des stetigen Vertretungsbedarfs im Reinigungsbereich bedarf es sogenannter Springerkräfte, um die Reinigung in den gemeindeeigenen Einrichtungen sicherzustellen. Die Leichenhalle Neermoor-Polder wird ab Juni 2025 anstatt durch eine

Fremdfirma mit eigenem Personal gereinigt. Insgesamt werden daher drei Planstellen neu ausgewiesen.

Weiterhin haben Neubewertungen von Aufgabenbereichen im Laufe des Jahres 2024 zu geänderten Stellenbewertungen geführt. Diese sind im Stellenplan 2025 entsprechend umgesetzt.

Aktualisierte Stellenbewertungen sind auch der Grund dafür, dass zwei mit je zwei Teilzeitkräften besetzte Stellen im Stellenplan jeweils als separate Stellen ausgewiesen werden, weil die Aufgabenbereiche unterschiedlichen Entgeltgruppen zuzuordnen sind.

In den Personalkosten sind darüber hinaus Kosten für eine befristete Unterstützung in der Personalabrechnung, für die befristete Übernahme von zwei Auszubildenden und für die leistungsorientierte Bezahlung für die Beamtinnen und Beamten enthalten.

Die beiden Planstellen im Bereich EDV, die in 2024 zur Bewältigung der stetig steigenden Anforderungen an die IT-Sicherheit ausgewiesen worden sind, entfallen aufgrund der geplanten Auslagerung des Basis IT-Betriebes an ein externes Rechenzentrum.

Die für 2025 geplanten Personalaufwendungen weisen für die Beschäftigten sowie die Beamtinnen und Beamten prognostizierte Entgelterhöhungen um 3,5 v. H. aus. Die Personalkosten wurden bis auf die Pensions- und Beihilferückstellungen auf die einzelnen Produkte umgelegt.

Mit Einführung der Doppik sind im Ergebnishaushalt Aufwendungen für Pensionsrückstellungen und Beihilferückstellungen bzw. Erträge aus der Auflösung der entsprechenden Rückstellungen auszuweisen. Für die Haushaltsplanung des Jahres 2025 und der folgenden Jahre beruht die Kalkulation auf den Festsetzungen in dem Jahresbescheid der Niedersächsischen Versorgungskasse.

EDV

Hier werden die Hard- und Software des Rathauses, der Grundschulen, des Jugendhauses, der Kindergärten, der Tourist-Info, des Bauhofes, des Klärwerkes sowie das Ratsinformationssystem verwaltet. Durch die für 2025 beschlossene Auslagerung des Basis IT-Betriebes in ein externes Rechenzentrum fallen hier Dienstleistungskosten für die Umstellung sowie beginnend ab Produktivstart Kosten für den IT-Betrieb durch das Rechenzentrum an. Da das Rechenzentrum zukünftig die Serverinfrastruktur betreiben und die vor Ort benötigten Endgeräte liefern wird, entfällt der ansonsten im Jahr 2025 notwendige Austausch der Server und Endgeräte inkl. benötigter Lizenzen.

Büro des Bürgermeisters

Das Büro des Bürgermeisters deckt die Aufgabenbereiche Recht, Vergabe und Gremien ab.

Als wesentliche Produkte sind dem Büro des Bürgermeisters die Aufwandsentschädigungen für ehrenamtliche Tätigkeiten und die Sitzungsgelder/Zuweisungen an Fraktionen zugeordnet. Die Kosten für den Bereich Recht sind unter dem Punkt Geschäftsaufwendungen/allgemeine Rechtsangelegenheiten abgebildet. Die im Bereich Vergabe anfallenden Kosten bestehen im Wesentlichen aus den Lizenzgebühren für das Vergabeprogramm, die im Sachgebiet EDV enthalten sind.

Haushaltsplan 2025

Teilergebnishaushalt Dezernat 01

Gemeinde Moormerland

Nr.	Bezeichnung	Ergebnis 2023	Ansatz 2024	Ansatz 2025	Plan 2026	Plan 2027	Plan 2028
000	Ordentliche Erträge						
010	1. Steuern und ähnliche Abgaben	0,00	0,00	0,00	0,00	0,00	0,00
020	2. Zuwendungen und allgemeine Umlagen (außer für Investitionstätigkeit)	264.273,73	96.100,00	147.700,00	147.700,00	147.700,00	147.700,00
030	3. Auflösungserträge aus Sonderposten	15.100,00	15.100,00	15.100,00	15.100,00	15.100,00	15.100,00
040	4. sonstige Transfererträge	0,00	0,00	0,00	0,00	0,00	0,00
050	5. öffentlich-rechtliche Entgelte (außer Beiträgen u.ä. Entgelten f. Inv.-Tät.)	180,00	0,00	0,00	0,00	0,00	0,00
060	6. privatrechtliche Entgelte	54.046,22	31.300,00	31.300,00	31.300,00	31.300,00	31.300,00
070	7. Kostenerstattungen und Kostenumlagen	38.185,80	10.000,00	10.000,00	10.000,00	10.000,00	10.000,00
080	8. Zinsen und ähnliche Finanzerträge	0,00	0,00	0,00	0,00	0,00	0,00
090	9. aktivierungsfähige Eigenleistungen	0,00	0,00	0,00	0,00	0,00	0,00
100	10. Bestandsveränderungen	0,00	0,00	0,00	0,00	0,00	0,00
110	11. sonstige ordentliche Erträge	0,00	213.100,00	236.800,00	239.300,00	241.800,00	241.800,00
120	12. = Summe ordentliche Erträge	371.785,75	365.600,00	440.900,00	443.400,00	445.900,00	445.900,00
130	Ordentliche Aufwendungen						
131	13. Personalaufwendungen	1.858.098,52	2.495.500,00	2.473.600,00	2.476.100,00	2.462.300,00	2.498.200,00
140	14. Versorgungsaufwendungen	76.083,00	0,00	0,00	0,00	0,00	0,00
150	15. Aufwendungen für Sach- und Dienstleistungen	716.596,82	798.600,00	1.504.600,00	1.358.300,00	1.304.300,00	1.304.300,00
160	16. Abschreibungen	97.300,00	116.000,00	180.500,00	180.500,00	180.900,00	180.900,00
170	17. Zinsen und ähnliche Aufwendungen	0,00	0,00	0,00	0,00	0,00	0,00
180	18. Transferaufwendungen	35.816,53	30.400,00	55.100,00	42.600,00	42.600,00	42.600,00
190	19. sonstige ordentliche Aufwendungen	307.525,64	421.200,00	413.100,00	418.300,00	418.300,00	418.300,00
200	20. = Summe ordentliche Aufwendungen	3.091.420,51	3.861.700,00	4.626.900,00	4.475.800,00	4.408.400,00	4.444.300,00
210	21. = ordentliches Ergebnis	-2.719.634,76	-3.496.100,00	-4.186.000,00	-4.032.400,00	-3.962.500,00	-3.998.400,00
220	22. außerordentliche Erträge	43.627,34	0,00	0,00	0,00	0,00	0,00
230	23. außerordentliche Aufwendungen	0,00	0,00	0,00	237.700,00	0,00	225.800,00
240	24. außerordentliches Ergebnis	43.627,34	0,00	0,00	-237.700,00	0,00	-225.800,00
250	25. Jahresergebnis	-2.676.007,42	-3.496.100,00	-4.186.000,00	-4.270.100,00	-3.962.500,00	-4.224.200,00

Haushaltsplan 2025

Teilfinanzhaushalt Dezernat 01							
Gemeinde Moormerland							
Nr.	Bezeichnung	Ergebnis 2023	Ansatz 2024	Ansatz 2025	Plan 2026	Plan 2027	Plan 2028
0000	Einzahlungen aus laufender Verwaltungstätigkeit						
0200	2. Zuwendungen und allgemeine Umlagen (außer für Investitionstätigkeit)	282.787,46	96.100,00	147.700,00	147.700,00	147.700,00	147.700,00
0400	4. öffentlich-rechtliche Entgelte (außer Beitr. u. ähnl. Entgelte f. Inv.-Tätigkeit)	150,00	0,00	0,00	0,00	0,00	0,00
0500	5. privatrechtliche Entgelte (außer für Investitionstätigkeit)	53.558,70	31.300,00	31.300,00	31.300,00	31.300,00	31.300,00
0600	6. Kostenerstattungen und Kostenumlagen (außer für Investitionstätigkeit)	65.588,38	10.000,00	10.000,00	10.000,00	10.000,00	10.000,00
1000	10. = Summe d. Einz. aus lfd. Verwaltungstätigkeit	402.084,54	137.400,00	189.000,00	189.000,00	189.000,00	189.000,00
1100	Auszahlungen aus laufender Verwaltungstätigkeit						
1101	11. Personalauszahlungen	1.701.538,82	2.396.000,00	2.356.900,00	2.389.100,00	2.421.700,00	2.454.400,00
1200	12. Versorgungsauszahlungen	63.437,00	0,00	0,00	0,00	0,00	0,00
1300	13. Auszahlungen für Sach- und Dienstleistungen und für geringwertige Vermögensgegenstände	708.636,03	798.600,00	1.504.600,00	1.358.300,00	1.304.300,00	1.304.300,00
1400	14. Zinsen und ähnliche Auszahlungen	4,52	0,00	0,00	0,00	0,00	0,00
1500	15. Transferauszahlungen (außer für Investitionstätigkeit)	29.191,54	30.400,00	55.100,00	42.600,00	42.600,00	42.600,00
1600	16. sonstige haushaltswirksame Auszahlungen	322.026,96	421.200,00	380.600,00	385.800,00	385.800,00	385.800,00
1700	17. = Summe d. Ausz. aus lfd. Verwaltungstätigkeit	2.824.834,87	3.646.200,00	4.297.200,00	4.175.800,00	4.154.400,00	4.187.100,00
1800	18. Saldo aus laufender Verwaltungstätigkeit	-2.422.750,33	-3.508.800,00	-4.108.200,00	-3.986.800,00	-3.965.400,00	-3.998.100,00
1900	Einzahlungen für Investitionstätigkeit						
1901	19. Zuwendungen für Investitionstätigkeit	84.546,80	0,00	0,00	0,00	1.211.200,00	0,00
2100	21. Veräußerung von Sachvermögen	59.286,20	0,00	0,00	0,00	0,00	0,00
2400	24. = Summe d. Einz. aus Investitionstätigkeit	143.833,00	0,00	0,00	0,00	1.211.200,00	0,00
2500	Auszahlungen für Investitionstätigkeit						
2501	25. Erwerb von Grundstücken und Gebäuden	128.400,00	0,00	500.000,00	0,00	0,00	0,00
2600	26. Baumaßnahmen	226.841,44	2.000.000,00	3.400.000,00	3.100.000,00	2.000.000,00	0,00
2700	27. Erwerb von beweglichem Sachvermögen	188.944,41	117.500,00	46.000,00	16.000,00	16.000,00	16.000,00
2900	29. Aktivierbare Zuwendungen	30.000,00	380.200,00	215.200,00	15.200,00	15.200,00	15.200,00
3000	30. sonstige Investitionstätigkeit	383.053,61	35.000,00	32.000,00	0,00	0,00	0,00
3100	31. = Summe d. Ausz. für Investitionstätigkeit	957.239,46	2.532.700,00	4.193.200,00	3.131.200,00	2.031.200,00	31.200,00
3200	32. Saldo aus Investitionstätigkeit	-813.406,46	-2.532.700,00	-4.193.200,00	-3.131.200,00	-820.000,00	-31.200,00
3300	33. Finanzmittel-Überschuss/-Fehlbetrag	-3.236.156,79	-6.041.500,00	-8.301.400,00	-7.118.000,00	-4.785.400,00	-4.029.300,00
3400	Ein-, Auszahlungen aus Finanzierungstätigkeit						
3600	36. Saldo aus Finanzierungstätigkeit	0,00	0,00	0,00	0,00	0,00	0,00
3700	37. Finanzmittelveränderung	-3.236.156,79	-6.041.500,00	-8.301.400,00	-7.118.000,00	-4.785.400,00	-4.029.300,00

Haushaltsplan 2025

Investitionen Dezernat 01							
Gemeinde Moormerland							
Nr. Bezeichnung	Ergebnis 2023 Ansatz 2024	Ansatz 2025	VE 2025	Finanzplan 2026	Finanzplan 2027	Finanzplan 2028	Bish. bereitgest. (Ansatz)
1.111.1007 Errichtung Schaltschrank Rathausplatz	0,00 0,00	0,00	0,00	0,00	0,00	0,00	-10.000,00
2700 27. Erwerb von beweglichem Sachvermögen	0,00 0,00	0,00	0,00	0,00	0,00	0,00	10.000,00
1.111.1008 Neubau Rathaus	-218.766,47 -2.000.000,00	-3.400.000,00	-5.100.000,00	-3.100.000,00	-788.800,00	0,00	-4.000.000,00
1901 19. Zuwendungen für Investitionstätigkeit	8.000,00 0,00	0,00	0,00	0,00	1.211.200,00	0,00	0,00
2600 26. Baumaßnahmen	226.766,47 2.000.000,00	3.400.000,00	5.100.000,00	3.100.000,00	2.000.000,00	0,00	4.000.000,00
1.111.1009 Citrix Server	0,00 0,00	0,00	0,00	0,00	0,00	0,00	-40.000,00
3000 30. sonstige Investitionstätigkeit	0,00 0,00	0,00	0,00	0,00	0,00	0,00	40.000,00
1.111.1011 Windows Server Exchange Lizenzen	-15.655,15 0,00	0,00	0,00	0,00	0,00	0,00	-19.000,00
3000 30. sonstige Investitionstätigkeit	15.655,15 0,00	0,00	0,00	0,00	0,00	0,00	19.000,00
1.111.1014 Zeiterfassungsterminals	-4.800,00 0,00	0,00	0,00	0,00	0,00	0,00	0,00
2700 27. Erwerb von beweglichem Sachvermögen	4.800,00 0,00	0,00	0,00	0,00	0,00	0,00	0,00
1.111.1015 Verkauf LER-GM 246	150,00 0,00	0,00	0,00	0,00	0,00	0,00	0,00
2100 21. Veräußerung von Sachvermögen	150,00 0,00	0,00	0,00	0,00	0,00	0,00	0,00
1.111.1016 Infoma Modul Bestellmanagement	-5.455,00 0,00	0,00	0,00	0,00	0,00	0,00	0,00
3000 30. sonstige Investitionstätigkeit	5.455,00 0,00	0,00	0,00	0,00	0,00	0,00	0,00
1.111.1017 Backup Repository Server	0,00 -16.500,00	0,00	0,00	0,00	0,00	0,00	-16.500,00
2700 27. Erwerb von beweglichem Sachvermögen	0,00 16.500,00	0,00	0,00	0,00	0,00	0,00	16.500,00
1.111.1018 Windows Server Lizenzen	0,00 -35.000,00	0,00	0,00	0,00	0,00	0,00	-35.000,00
3000 30. sonstige Investitionstätigkeit	0,00 35.000,00	0,00	0,00	0,00	0,00	0,00	35.000,00
1.111.1019 Bandlaufwerk für Datensicherung	0,00 -5.000,00	0,00	0,00	0,00	0,00	0,00	-5.000,00
2700 27. Erwerb von beweglichem Sachvermögen	0,00 5.000,00	0,00	0,00	0,00	0,00	0,00	5.000,00
1.111.1020 3 neue Server Hosts	0,00 -80.000,00	0,00	0,00	0,00	0,00	0,00	-80.000,00
2700 27. Erwerb von beweglichem Sachvermögen	0,00 80.000,00	0,00	0,00	0,00	0,00	0,00	80.000,00
1.111.1021 Energiemanagement Software	0,00 0,00	-20.000,00	0,00	0,00	0,00	0,00	0,00
3000 30. sonstige Investitionstätigkeit	0,00 0,00	20.000,00	0,00	0,00	0,00	0,00	0,00
1.111.1022 Terminplanungssoftware Rathaus	0,00 0,00	-12.000,00	0,00	0,00	0,00	0,00	0,00
3000 30. sonstige Investitionstätigkeit	0,00 0,00	12.000,00	0,00	0,00	0,00	0,00	0,00
1.111.1023 Küchenzeile Neubau Rathaus	0,00 0,00	-20.000,00	0,00	0,00	0,00	0,00	0,00
2700 27. Erwerb von beweglichem Sachvermögen	0,00 0,00	20.000,00	0,00	0,00	0,00	0,00	0,00
1.111.1024 Tresor Keller Rathaus	0,00 0,00	-10.000,00	0,00	0,00	0,00	0,00	0,00
2700 27. Erwerb von beweglichem Sachvermögen	0,00 0,00	10.000,00	0,00	0,00	0,00	0,00	0,00
1.281.1005 Historischer Friedhof Warsingsfehn	-74,97 0,00	0,00	0,00	0,00	0,00	0,00	0,00
2600 26. Baumaßnahmen	74,97 0,00	0,00	0,00	0,00	0,00	0,00	0,00
1.536.1002 Breitband 2.0	-345.172,12 -350.000,00	0,00	0,00	0,00	0,00	0,00	-1.100.000,00
2900 29. Aktivierbare Zuwendungen	0,00 350.000,00	0,00	0,00	0,00	0,00	0,00	1.100.000,00
3000 30. sonstige Investitionstätigkeit	345.172,12 0,00	0,00	0,00	0,00	0,00	0,00	0,00

Haushaltsplan 2025

Investitionen Dezernat 01							
Gemeinde Moormerland							
Nr. Bezeichnung	Ergebnis 2023 Ansatz 2024	Ansatz 2025	VE 2025	Finanzplan 2026	Finanzplan 2027	Finanzplan 2028	Bish. bereitgest. (Ansatz)
1.571.1003 Grunderwerb von Gewerbeflächen	-284.879,00 0,00	-500.000,00	0,00	0,00	0,00	0,00	0,00
2501 25. Erwerb von Grundstücken und Gebäuden	128.400,00 0,00	500.000,00	0,00	0,00	0,00	0,00	0,00
2700 27. Erwerb von beweglichem Sachvermögen	156.479,00 0,00	0,00	0,00	0,00	0,00	0,00	0,00
1.571.1004 Erneuerung der Weihnachtsbeleuchtung	0,00 0,00	0,00	0,00	0,00	0,00	0,00	-25.000,00
2700 27. Erwerb von beweglichem Sachvermögen	0,00 0,00	0,00	0,00	0,00	0,00	0,00	25.000,00
1.571.1005 Verkauf von Grundstücken Wirtschaftsförderung	110.583,00 0,00	0,00	0,00	0,00	0,00	0,00	0,00
1901 19. Zuwendungen für Investitionstätigkeit	56.296,80 0,00	0,00	0,00	0,00	0,00	0,00	0,00
2100 21. Veräußerung von Sachvermögen	54.286,20 0,00	0,00	0,00	0,00	0,00	0,00	0,00
1.571.1006 Ärzteansiedlung 2025	0,00 0,00	-200.000,00	0,00	0,00	0,00	0,00	0,00
2900 29. Aktivierbare Zuwendungen	0,00 0,00	200.000,00	0,00	0,00	0,00	0,00	0,00
1.571.1007 Zuschuss Erweiterung AWO-Kleiderkammer	0,00 -15.000,00	0,00	0,00	0,00	0,00	0,00	-15.000,00
2900 29. Aktivierbare Zuwendungen	0,00 15.000,00	0,00	0,00	0,00	0,00	0,00	15.000,00
1.575.1004 Grabmale 2.0	-6.373,09 0,00	0,00	0,00	0,00	0,00	0,00	0,00
1901 19. Zuwendungen für Investitionstätigkeit	16.250,00 0,00	0,00	0,00	0,00	0,00	0,00	0,00
2700 27. Erwerb von beweglichem Sachvermögen	22.623,09 0,00	0,00	0,00	0,00	0,00	0,00	0,00
1.575.1007 Errichtung Aussichtsplattform u. Zuwegung Königsm.	0,00 0,00	0,00	0,00	0,00	0,00	0,00	-50.000,00
2600 26. Baumaßnahmen	0,00 0,00	0,00	0,00	0,00	0,00	0,00	50.000,00
1.575.1008 E-Lastenrad	-1.042,32 0,00	0,00	0,00	0,00	0,00	0,00	-7.000,00
1901 19. Zuwendungen für Investitionstätigkeit	4.000,00 0,00	0,00	0,00	0,00	0,00	0,00	0,00
2700 27. Erwerb von beweglichem Sachvermögen	5.042,32 0,00	0,00	0,00	0,00	0,00	0,00	7.000,00
W1.111.101 EDV Ausstattungs- und Ausrüstungsgegenst.	0,00 -10.000,00	-10.000,00	0,00	-10.000,00	-10.000,00	-10.000,00	-20.000,00
2700 27. Erwerb von beweglichem Sachvermögen	0,00 10.000,00	10.000,00	0,00	10.000,00	10.000,00	10.000,00	20.000,00
W1.111.102 Verwaltung Ausstattungs- und Ausrüstungsgegenständ	0,00 -6.000,00	-6.000,00	0,00	-6.000,00	-6.000,00	-6.000,00	-12.000,00
2700 27. Erwerb von beweglichem Sachvermögen	0,00 6.000,00	6.000,00	0,00	6.000,00	6.000,00	6.000,00	12.000,00
W1.111.103 Investitionsumlage NSI	0,00 -5.200,00	-5.200,00	0,00	-5.200,00	-5.200,00	-5.200,00	-5.200,00
2900 29. Aktivierbare Zuwendungen	0,00 5.200,00	5.200,00	0,00	5.200,00	5.200,00	5.200,00	5.200,00
W1.571.101 Zuschüsse für FKU	0,00 -10.000,00	-10.000,00	0,00	-10.000,00	-10.000,00	-10.000,00	-20.000,00
2900 29. Aktivierbare Zuwendungen	0,00 10.000,00	10.000,00	0,00	10.000,00	10.000,00	10.000,00	20.000,00
Gesamtsumme Auszahlungen	-910.468,12 -2.532.700,00	-4.193.200,00	-5.100.000,00	-3.131.200,00	-2.031.200,00	-31.200,00	-5.459.700,00
Gesamtsumme Einzahlungen	138.983,00 0,00	0,00	0,00	0,00	1.211.200,00	0,00	0,00
Gesamtsumme Bilanz Zugang/Aufwand	0,00 0,00	0,00	0,00	0,00	0,00	0,00	0,00
Gesamtsumme Bilanz Abgang/Ertrag	0,00 0,00	0,00	0,00	0,00	0,00	0,00	0,00
Gesamtsumme	-771.485,12 -2.532.700,00	-4.193.200,00	-5.100.000,00	-3.131.200,00	-820.000,00	-31.200,00	-5.459.700,00

Haushaltsplan 2025

davon mehrjährige Investitionen

Gemeinde Moormerland

Nr. Bezeichnung	Gesamtinvestitions- summe	Ansatz 2025	bisher bereitgestellt	VE 2026	VE 2027	VE 2028
1.111.1008 Neubau Rathaus	-11.288.800,00	-3.400.000,00	-4.000.000,00	-3.100.000,00	-2.000.000,00	0,00
1901 19. Zuwendungen für Investitionstätigkeit	1.211.200,00	0,00	0,00			
2600 26. Baumaßnahmen	12.500.000,00	3.400.000,00	4.000.000,00			
1.536.1002 Breitband 2.0	-1.100.000,00	0,00	-1.100.000,00	0,00	0,00	0,00
2900 29. Aktivierbare Zuwendungen	1.100.000,00	0,00	1.100.000,00			
Gesamtsumme Auszahlungen	-13.600.000,00	-3.400.000,00	-5.100.000,00	-3.100.000,00	-2.000.000,00	0,00
Gesamtsumme Einzahlungen	1.211.200,00	0,00	0,00	0,00	0,00	0,00
Gesamtsumme Bilanz Zugang/Aufwand	0,00	0,00	0,00	0,00	0,00	0,00
Gesamtsumme Bilanz Abgang/Ertrag	0,00	0,00	0,00	0,00	0,00	0,00
Gesamtsumme	-12.388.800,00	-3.400.000,00	-5.100.000,00	-3.100.000,00	-2.000.000,00	0,00

Haushaltsplan 2025

Produktbeschreibung Produkt 1111500 EDV							
Gemeinde Moormerland							
Produktbereich	11	Innere Verwaltung					
Produktgruppe	111	Verwaltungssteuerung und -service					
Produkt	1111500	EDV					
Kurzbeschreibung							
Administration der Netzwerke; Bereitstellung der DV-Technik; technischer Service, Beschaffung und Unterhaltung der Hardware; Datensicherung und Datenschutz; Installation und Wartung der Software; Anbindung der Außenstellen; Anwenderbetreuung; Zusammenarbeit mit externen Partnern.							
Verantwortlich							
Herr Bruns							
Auftragsgrundlagen							
Grundsatzentscheidungen der VL, technische Standards, gesetzliche Vorgaben zur Datenhaltung							
Erläuterungen							
Dies Produkt enthält folgende Leistungen: Administration der Netze Beschaffung, Pflege, Versicherungsschutz etc. von Hard- und Software Anwenderbetreuung Internetpräsenz							
Teilergebnishaushalt Produkt 1111500 EDV							
Gemeinde Moormerland							
Nr.	Bezeichnung	Ergebnis 2023	Ansatz 2024	Ansatz 2025	Plan 2026	Plan 2027	Plan 2028
000	Ordentliche Erträge						
010	1. Steuern und ähnliche Abgaben	0,00	0,00	0,00	0,00	0,00	0,00
020	2. Zuwendungen und allgemeine Umlagen (außer für Investitionstätigkeit)	0,00	0,00	0,00	0,00	0,00	0,00
030	3. Auflösungserträge aus Sonderposten	0,00	0,00	0,00	0,00	0,00	0,00
040	4. sonstige Transfererträge	0,00	0,00	0,00	0,00	0,00	0,00
050	5. öffentlich-rechtliche Entgelte (außer Beiträgen u.ä. Entgelten f. Inv.-Tät.)	0,00	0,00	0,00	0,00	0,00	0,00
060	6. privatrechtliche Entgelte	0,00	0,00	0,00	0,00	0,00	0,00
070	7. Kostenerstattungen und Kostenumlagen	0,00	0,00	0,00	0,00	0,00	0,00
080	8. Zinsen und ähnliche Finanzerträge	0,00	0,00	0,00	0,00	0,00	0,00
090	9. aktivierungsfähige Eigenleistungen	0,00	0,00	0,00	0,00	0,00	0,00
100	10. Bestandsveränderungen	0,00	0,00	0,00	0,00	0,00	0,00
110	11. sonstige ordentliche Erträge	0,00	0,00	0,00	0,00	0,00	0,00
120	12. = Summe ordentliche Erträge	0,00	0,00	0,00	0,00	0,00	0,00
130	Ordentliche Aufwendungen						
131	13. Personalaufwendungen	197.137,84	402.900,00	276.200,00	279.900,00	283.600,00	287.300,00
140	14. Versorgungsaufwendungen	0,00	0,00	0,00	0,00	0,00	0,00
150	15. Aufwendungen für Sach- und Dienstleistungen	226.174,49	241.000,00	950.500,00	884.100,00	884.100,00	884.100,00
160	16. Abschreibungen	34.800,00	49.600,00	49.600,00	49.600,00	49.600,00	49.600,00
170	17. Zinsen und ähnliche Aufwendungen	0,00	0,00	0,00	0,00	0,00	0,00
180	18. Transferaufwendungen	0,00	0,00	0,00	0,00	0,00	0,00
190	19. sonstige ordentliche Aufwendungen	7.651,98	20.600,00	12.100,00	19.300,00	19.300,00	19.300,00
200	20. = Summe ordentliche Aufwendungen	465.764,31	714.100,00	1.288.400,00	1.232.900,00	1.236.600,00	1.240.300,00
210	21. = ordentliches Ergebnis	-465.764,31	-714.100,00	-1.288.400,00	-1.232.900,00	-1.236.600,00	-1.240.300,00
220	22. außerordentliche Erträge	0,00	0,00	0,00	0,00	0,00	0,00
230	23. außerordentliche Aufwendungen	0,00	0,00	0,00	0,00	0,00	0,00
240	24. außerordentliches Ergebnis	0,00	0,00	0,00	0,00	0,00	0,00

Haushaltsplan 2025

Teilergebnishaushalt Produkt 1111500 EDV

Gemeinde Moormerland

Nr.	Bezeichnung	Ergebnis 2023	Ansatz 2024	Ansatz 2025	Plan 2026	Plan 2027	Plan 2028
250	25. Jahresergebnis	-465.764,31	-714.100,00	-1.288.400,00	-1.232.900,00	-1.236.600,00	-1.240.300,00

Produktfinanzhaushalt 1111500 EDV

Gemeinde Moormerland

Nr.	Bezeichnung	Ergebnis 2023	Ansatz 2024	Ansatz 2025	Plan 2026	Plan 2027	Plan 2028
0000	Einzahlungen aus laufender Verwaltungstätigkeit						
1000	10. = Summe d. Einz. aus lfd. Verwaltungstätigkeit	0,00	0,00	0,00	0,00	0,00	0,00
1100	Auszahlungen aus laufender Verwaltungstätigkeit						
1101	11. Personalauszahlungen	189.649,46	402.900,00	276.200,00	279.900,00	283.600,00	287.300,00
1300	13. Auszahlungen für Sach- und Dienstleistungen und für geringwertige Vermögensgegenstände	219.113,42	241.000,00	950.500,00	884.100,00	884.100,00	884.100,00
1600	16. sonstige haushaltswirksame Auszahlungen	7.053,62	20.600,00	12.100,00	19.300,00	19.300,00	19.300,00
1700	17. = Summe d. Ausz. aus lfd. Verwaltungstätigkeit	415.816,50	664.500,00	1.238.800,00	1.183.300,00	1.187.000,00	1.190.700,00
1800	18. Saldo aus laufender Verwaltungstätigkeit	-415.816,50	-664.500,00	-1.238.800,00	-1.183.300,00	-1.187.000,00	-1.190.700,00
1900	Einzahlungen für Investitionstätigkeit						
2400	24. = Summe d. Einz. aus Investitionstätigkeit	0,00	0,00	0,00	0,00	0,00	0,00
2500	Auszahlungen für Investitionstätigkeit						
2700	27. Erwerb von beweglichem Sachvermögen	0,00	111.500,00	10.000,00	10.000,00	10.000,00	10.000,00
3000	30. sonstige Investitionstätigkeit	37.881,49	35.000,00	32.000,00	0,00	0,00	0,00
3100	31. = Summe d. Ausz. für Investitionstätigkeit	37.881,49	146.500,00	42.000,00	10.000,00	10.000,00	10.000,00
3200	32. Saldo aus Investitionstätigkeit	-37.881,49	-146.500,00	-42.000,00	-10.000,00	-10.000,00	-10.000,00
3300	33. Finanzmittel-Überschuss/-Fehlbetrag	-453.697,99	-811.000,00	-1.280.800,00	-1.193.300,00	-1.197.000,00	-1.200.700,00
3400	Ein-, Auszahlungen aus Finanzierungstätigkeit						
3600	36. Saldo aus Finanzierungstätigkeit	0,00	0,00	0,00	0,00	0,00	0,00
3700	37. Finanzmittelveränderung	-453.697,99	-811.000,00	-1.280.800,00	-1.193.300,00	-1.197.000,00	-1.200.700,00

Investitionen Produkt 1111500 EDV

Gemeinde Moormerland

Nr. Bezeichnung	Ergebnis 2023 Ansatz 2024	Ansatz 2025	VE 2025	Finanzplan 2026	Finanzplan 2027	Finanzplan 2028	Bish. bereitgest. (Ansatz)
1.111.1009 Citrix Server	0,00 0,00	0,00	0,00	0,00	0,00	0,00	-40.000,00
3000 30. sonstige Investitionstätigkeit	0,00 0,00	0,00	0,00	0,00	0,00	0,00	40.000,00
1.111.1011 Windows Server Exchange Lizenzen	-15.655,15 0,00	0,00	0,00	0,00	0,00	0,00	-19.000,00
3000 30. sonstige Investitionstätigkeit	15.655,15 0,00	0,00	0,00	0,00	0,00	0,00	19.000,00
1.111.1016 Infoma Modul Bestellmanagement	-5.455,00 0,00	0,00	0,00	0,00	0,00	0,00	0,00
3000 30. sonstige Investitionstätigkeit	5.455,00 0,00	0,00	0,00	0,00	0,00	0,00	0,00
1.111.1017 Backup Repository Server	0,00 -16.500,00	0,00	0,00	0,00	0,00	0,00	-16.500,00
2700 27. Erwerb von beweglichem Sachvermögen	0,00 16.500,00	0,00	0,00	0,00	0,00	0,00	16.500,00
1.111.1018 Windows Server Lizenzen	0,00 -35.000,00	0,00	0,00	0,00	0,00	0,00	-35.000,00
3000 30. sonstige Investitionstätigkeit	0,00 35.000,00	0,00	0,00	0,00	0,00	0,00	35.000,00
1.111.1019 Bandlaufwerk für Datensicherung	0,00 -5.000,00	0,00	0,00	0,00	0,00	0,00	-5.000,00

Haushaltsplan 2025

Investitionen Produkt 1111500 EDV							
Gemeinde Moormerland							
Nr. Bezeichnung	Ergebnis 2023 Ansatz 2024	Ansatz 2025	VE 2025	Finanzplan 2026	Finanzplan 2027	Finanzplan 2028	Bish. bereitgest. (Ansatz)
2700 27. Erwerb von beweglichem Sachvermögen	0,00 5.000,00	0,00	0,00	0,00	0,00	0,00	5.000,00
1.111.1020 3 neue Server Hosts	0,00 -80.000,00	0,00	0,00	0,00	0,00	0,00	-80.000,00
2700 27. Erwerb von beweglichem Sachvermögen	0,00 80.000,00	0,00	0,00	0,00	0,00	0,00	80.000,00
1.111.1021 Energiemanagement Software	0,00 0,00	-20.000,00	0,00	0,00	0,00	0,00	0,00
3000 30. sonstige Investitionstätigkeit	0,00 0,00	20.000,00	0,00	0,00	0,00	0,00	0,00
1.111.1022 Terminplanungssoftware Rathaus	0,00 0,00	-12.000,00	0,00	0,00	0,00	0,00	0,00
3000 30. sonstige Investitionstätigkeit	0,00 0,00	12.000,00	0,00	0,00	0,00	0,00	0,00
2.111.0003 Vollstreckungsmodul Infoma	0,00 0,00	0,00	0,00	0,00	0,00	0,00	-5.000,00
3000 30. sonstige Investitionstätigkeit	0,00 0,00	0,00	0,00	0,00	0,00	0,00	5.000,00
2.111.0010 StorMagic Storage-Virtualisierung	-16.771,34 0,00	0,00	0,00	0,00	0,00	0,00	0,00
3000 30. sonstige Investitionstätigkeit	16.771,34 0,00	0,00	0,00	0,00	0,00	0,00	0,00
IN2.19.001 EDV Ausrüstungsgegenstände	0,00 0,00	0,00	0,00	0,00	0,00	0,00	-10.000,00
2700 27. Erwerb von beweglichem Sachvermögen	0,00 0,00	0,00	0,00	0,00	0,00	0,00	10.000,00
W1.111.101 EDV Ausstattungs- und Ausrüstungsgegenstände	0,00 -10.000,00	-10.000,00	0,00	-10.000,00	-10.000,00	-10.000,00	-20.000,00
2700 27. Erwerb von beweglichem Sachvermögen	0,00 10.000,00	10.000,00	0,00	10.000,00	10.000,00	10.000,00	20.000,00
W2.111.001 EDV Ausstattungs- und Ausrüstungsgegenstände	0,00 0,00	0,00	0,00	0,00	0,00	0,00	-30.000,00
2700 27. Erwerb von beweglichem Sachvermögen	0,00 0,00	0,00	0,00	0,00	0,00	0,00	30.000,00
Gesamtsumme Auszahlungen	-37.881,49 -146.500,00	-42.000,00	0,00	-10.000,00	-10.000,00	-10.000,00	-260.500,00
Gesamtsumme Einzahlungen	0,00 0,00	0,00	0,00	0,00	0,00	0,00	0,00
Gesamtsumme Bilanz Zugang/Aufwand	0,00 0,00	0,00	0,00	0,00	0,00	0,00	0,00
Gesamtsumme Bilanz Abgang/Ertrag	0,00 0,00	0,00	0,00	0,00	0,00	0,00	0,00
Gesamtsumme	-37.881,49 -146.500,00	-42.000,00	0,00	-10.000,00	-10.000,00	-10.000,00	-260.500,00

Haushaltsplan 2025

Produktbeschreibung Produkt 112000 Gleichstellung

Gemeinde Moormerland

Produktbereich	11	Innere Verwaltung
Produktgruppe	111	Verwaltungssteuerung und -service
Produkt	112000	Gleichstellung

Kurzbeschreibung

Unterstützung, Beratung und Vertretung der Belange von Frauen und Männern in der Verwaltung und in der Gemeinde; Vereinbarkeit von Familie und Beruf; regionale und überregionale Vernetzung; Beteiligung an Personalangelegenheiten; Sicherstellung der Ferienbetreuung

Verantwortlich

Frau Zimmermann

Auftragsgrundlagen

NKomVG, AGG, BGlG, NGG, politische Beschlüsse

Erläuterungen

zu diesem Produkt gehören folgende Leistungen:
Gleichstellung von Frauen und Männern; Sicherstellung der Ferienbetreuung

Ziele

Abbau von Benachteiligungen; Verwirklichung der Gleichberechtigung von Männern und Frauen; Verbesserung der Vereinbarkeit von Familie und Beruf; Sicherstellung der Ferienbetreuung

Zielgruppen

Einwohner/Innen Gemeinde Moormerland, Mitarbeiter/Innen der Gemeinde Moormerland

Teilergebnishaushalt Produkt 112000 Gleichstellung

Gemeinde Moormerland

Nr.	Bezeichnung	Ergebnis 2023	Ansatz 2024	Ansatz 2025	Plan 2026	Plan 2027	Plan 2028
000	Ordentliche Erträge						
010	1. Steuern und ähnliche Abgaben	0,00	0,00	0,00	0,00	0,00	0,00
020	2. Zuwendungen und allgemeine Umlagen (außer für Investitionstätigkeit)	31.833,75	31.500,00	31.500,00	31.500,00	31.500,00	31.500,00
030	3. Auflösungserträge aus Sonderposten	0,00	0,00	0,00	0,00	0,00	0,00
040	4. sonstige Transfererträge	0,00	0,00	0,00	0,00	0,00	0,00
050	5. öffentlich-rechtliche Entgelte (außer Beiträgen u.ä. Entgelten f. Inv.-Tät.)	0,00	0,00	0,00	0,00	0,00	0,00
060	6. privatrechtliche Entgelte	11.880,00	10.000,00	10.000,00	10.000,00	10.000,00	10.000,00
070	7. Kostenerstattungen und Kostenumlagen	0,00	0,00	0,00	0,00	0,00	0,00
080	8. Zinsen und ähnliche Finanzerträge	0,00	0,00	0,00	0,00	0,00	0,00
090	9. aktivierungsfähige Eigenleistungen	0,00	0,00	0,00	0,00	0,00	0,00
100	10. Bestandsveränderungen	0,00	0,00	0,00	0,00	0,00	0,00
110	11. sonstige ordentliche Erträge	0,00	0,00	0,00	0,00	0,00	0,00
120	12. = Summe ordentliche Erträge	43.713,75	41.500,00	41.500,00	41.500,00	41.500,00	41.500,00
130	Ordentliche Aufwendungen						
131	13. Personalaufwendungen	109.579,38	99.700,00	122.200,00	123.400,00	124.600,00	125.800,00
140	14. Versorgungsaufwendungen	0,00	0,00	0,00	0,00	0,00	0,00
150	15. Aufwendungen für Sach- und Dienstleistungen	6.562,48	5.600,00	5.500,00	5.500,00	5.500,00	5.500,00
160	16. Abschreibungen	0,00	0,00	0,00	0,00	0,00	0,00
170	17. Zinsen und ähnliche Aufwendungen	0,00	0,00	0,00	0,00	0,00	0,00
180	18. Transferaufwendungen	0,00	0,00	0,00	0,00	0,00	0,00
190	19. sonstige ordentliche Aufwendungen	885,65	1.000,00	1.000,00	1.000,00	1.000,00	1.000,00
200	20. = Summe ordentliche Aufwendungen	117.027,51	106.300,00	128.700,00	129.900,00	131.100,00	132.300,00
210	21. = ordentliches Ergebnis	-73.313,76	-64.800,00	-87.200,00	-88.400,00	-89.600,00	-90.800,00
220	22. außerordentliche Erträge	0,00	0,00	0,00	0,00	0,00	0,00

Haushaltsplan 2025

Teilergebnishaushalt Produkt 1112000 Gleichstellung

Gemeinde Moormerland

Nr.	Bezeichnung	Ergebnis 2023	Ansatz 2024	Ansatz 2025	Plan 2026	Plan 2027	Plan 2028
230	23. außerordentliche Aufwendungen	0,00	0,00	0,00	0,00	0,00	0,00
240	24. außerordentliches Ergebnis	0,00	0,00	0,00	0,00	0,00	0,00
250	25. Jahresergebnis	-73.313,76	-64.800,00	-87.200,00	-88.400,00	-89.600,00	-90.800,00

Produktfinanzhaushalt 1112000 Gleichstellung

Gemeinde Moormerland

Nr.	Bezeichnung	Ergebnis 2023	Ansatz 2024	Ansatz 2025	Plan 2026	Plan 2027	Plan 2028
0000	Einzahlungen aus laufender Verwaltungstätigkeit						
0200	2. Zuwendungen und allgemeine Umlagen (außer für Investitionstätigkeit)	25.259,40	31.500,00	31.500,00	31.500,00	31.500,00	31.500,00
0500	5. privatrechtliche Entgelte (außer für Investitionstätigkeit)	11.876,00	10.000,00	10.000,00	10.000,00	10.000,00	10.000,00
0600	6. Kostenerstattungen und Kostenumlagen (außer für Investitionstätigkeit)	4.438,15	0,00	0,00	0,00	0,00	0,00
1000	10. = Summe d. Einz. aus lfd. Verwaltungstätigkeit	41.573,55	41.500,00	41.500,00	41.500,00	41.500,00	41.500,00
1100	Auszahlungen aus laufender Verwaltungstätigkeit						
1101	11. Personalauszahlungen	109.621,18	99.700,00	122.200,00	123.400,00	124.600,00	125.800,00
1300	13. Auszahlungen für Sach- und Dienstleistungen und für geringwertige Vermögensgegenstände	6.261,25	5.600,00	5.500,00	5.500,00	5.500,00	5.500,00
1600	16. sonstige haushaltswirksame Auszahlungen	1.189,13	1.000,00	1.000,00	1.000,00	1.000,00	1.000,00
1700	17. = Summe d. Ausz. aus lfd. Verwaltungstätigkeit	117.071,56	106.300,00	128.700,00	129.900,00	131.100,00	132.300,00
1800	18. Saldo aus laufender Verwaltungstätigkeit	-75.498,01	-64.800,00	-87.200,00	-88.400,00	-89.600,00	-90.800,00
1900	Einzahlungen für Investitionstätigkeit						
2400	24. = Summe d. Einz. aus Investitionstätigkeit	0,00	0,00	0,00	0,00	0,00	0,00
2500	Auszahlungen für Investitionstätigkeit						
3100	31. = Summe d. Ausz. für Investitionstätigkeit	0,00	0,00	0,00	0,00	0,00	0,00
3200	32. Saldo aus Investitionstätigkeit	0,00	0,00	0,00	0,00	0,00	0,00
3300	33. Finanzmittel-Überschuss/-Fehlbetrag	-75.498,01	-64.800,00	-87.200,00	-88.400,00	-89.600,00	-90.800,00
3400	Ein-, Auszahlungen aus Finanzierungstätigkeit						
3600	36. Saldo aus Finanzierungstätigkeit	0,00	0,00	0,00	0,00	0,00	0,00
3700	37. Finanzmittelveränderung	-75.498,01	-64.800,00	-87.200,00	-88.400,00	-89.600,00	-90.800,00

Haushaltsplan 2025

Produktbeschreibung Produkt 2810000 Kulturförderung							
Gemeinde Moormerland							
Produktbereich	28		Kultur und Wissenschaft				
Produktgruppe	281		Heimat- und sonstige Kulturpflege				
Produkt	2810000		Kulturförderung				
Kurzbeschreibung							
Finanzielle Förderung kultureller Aktivitäten von Moormerländer Vereinen und Verbänden, Unterhaltung Seilerbahn							
Verantwortlich							
Frau Buße							
Auftragsgrundlagen							
politische Beschlüsse							
Erläuterungen							
zu diesem Produkt gehören folgende Leistungen: finanzielle Förderung kultureller Aktivitäten Organisation und Durchführung von kulturellen Veranstaltungen Unterhaltung Seilerbahn							
Ziele							
Unterstützung bei der Schaffung eines attraktiven, vielseitigen und kreativen Kulturprogrammes in Moormerland							
Zielgruppen							
Einwohner/Innen Gemeinde Moormerland							
Teilergebnishaushalt Produkt 2810000 Kulturförderung							
Gemeinde Moormerland							
Nr.	Bezeichnung	Ergebnis 2023	Ansatz 2024	Ansatz 2025	Plan 2026	Plan 2027	Plan 2028
000	Ordentliche Erträge						
010	1. Steuern und ähnliche Abgaben	0,00	0,00	0,00	0,00	0,00	0,00
020	2. Zuwendungen und allgemeine Umlagen (außer für Investitionstätigkeit)	0,00	0,00	0,00	0,00	0,00	0,00
030	3. Auflösungserträge aus Sonderposten	1.100,00	1.100,00	1.100,00	1.100,00	1.100,00	1.100,00
040	4. sonstige Transfererträge	0,00	0,00	0,00	0,00	0,00	0,00
050	5. öffentlich-rechtliche Entgelte (außer Beiträgen u.ä. Entgelten f. Inv.-Tät.)	0,00	0,00	0,00	0,00	0,00	0,00
060	6. privatrechtliche Entgelte	0,00	100,00	100,00	100,00	100,00	100,00
070	7. Kostenerstattungen und Kostenumlagen	0,00	0,00	0,00	0,00	0,00	0,00
080	8. Zinsen und ähnliche Finanzerträge	0,00	0,00	0,00	0,00	0,00	0,00
090	9. aktivierungsfähige Eigenleistungen	0,00	0,00	0,00	0,00	0,00	0,00
100	10. Bestandsveränderungen	0,00	0,00	0,00	0,00	0,00	0,00
110	11. sonstige ordentliche Erträge	0,00	0,00	0,00	0,00	0,00	0,00
120	12. = Summe ordentliche Erträge	1.100,00	1.200,00	1.200,00	1.200,00	1.200,00	1.200,00
130	Ordentliche Aufwendungen						
131	13. Personalaufwendungen	42.273,87	47.700,00	66.800,00	68.200,00	69.600,00	71.000,00
140	14. Versorgungsaufwendungen	0,00	0,00	0,00	0,00	0,00	0,00
150	15. Aufwendungen für Sach- und Dienstleistungen	15.918,56	16.800,00	19.100,00	16.600,00	16.600,00	16.600,00
160	16. Abschreibungen	5.500,00	4.500,00	4.500,00	4.500,00	4.500,00	4.500,00
170	17. Zinsen und ähnliche Aufwendungen	0,00	0,00	0,00	0,00	0,00	0,00
180	18. Transferaufwendungen	630,00	3.100,00	5.600,00	3.100,00	3.100,00	3.100,00
190	19. sonstige ordentliche Aufwendungen	0,00	0,00	0,00	0,00	0,00	0,00
200	20. = Summe ordentliche Aufwendungen	64.322,43	72.100,00	96.000,00	92.400,00	93.800,00	95.200,00
210	21. = ordentliches Ergebnis	-63.222,43	-70.900,00	-94.800,00	-91.200,00	-92.600,00	-94.000,00
220	22. außerordentliche Erträge	0,00	0,00	0,00	0,00	0,00	0,00

Haushaltsplan 2025

Teilergebnishaushalt Produkt 2810000 Kulturförderung

Gemeinde Moormerland

Nr.	Bezeichnung	Ergebnis 2023	Ansatz 2024	Ansatz 2025	Plan 2026	Plan 2027	Plan 2028
230	23. außerordentliche Aufwendungen	0,00	0,00	0,00	0,00	0,00	0,00
240	24. außerordentliches Ergebnis	0,00	0,00	0,00	0,00	0,00	0,00
250	25. Jahresergebnis	-63.222,43	-70.900,00	-94.800,00	-91.200,00	-92.600,00	-94.000,00

Produktfinanzhaushalt 2810000 Kulturförderung

Gemeinde Moormerland

Nr.	Bezeichnung	Ergebnis 2023	Ansatz 2024	Ansatz 2025	Plan 2026	Plan 2027	Plan 2028
0000	Einzahlungen aus laufender Verwaltungstätigkeit						
0500	5. privatrechtliche Entgelte (außer für Investitionstätigkeit)	0,00	100,00	100,00	100,00	100,00	100,00
1000	10. = Summe d. Einz. aus lfd. Verwaltungstätigkeit	0,00	100,00	100,00	100,00	100,00	100,00
1100	Auszahlungen aus laufender Verwaltungstätigkeit						
1101	11. Personalauszahlungen	35.813,92	47.700,00	66.800,00	68.200,00	69.600,00	71.000,00
1300	13. Auszahlungen für Sach- und Dienstleistungen und für geringwertige Vermögensgegenstände	15.975,61	16.800,00	19.100,00	16.600,00	16.600,00	16.600,00
1500	15. Transferauszahlungen (außer für Investitionstätigkeit)	630,00	3.100,00	5.600,00	3.100,00	3.100,00	3.100,00
1700	17. = Summe d. Ausz. aus lfd. Verwaltungstätigkeit	52.419,53	67.600,00	91.500,00	87.900,00	89.300,00	90.700,00
1800	18. Saldo aus laufender Verwaltungstätigkeit	-52.419,53	-67.500,00	-91.400,00	-87.800,00	-89.200,00	-90.600,00
1900	Einzahlungen für Investitionstätigkeit						
2400	24. = Summe d. Einz. aus Investitionstätigkeit	0,00	0,00	0,00	0,00	0,00	0,00
2500	Auszahlungen für Investitionstätigkeit						
2600	26. Baumaßnahmen	74,97	0,00	0,00	0,00	0,00	0,00
3100	31. = Summe d. Ausz. für Investitionstätigkeit	74,97	0,00	0,00	0,00	0,00	0,00
3200	32. Saldo aus Investitionstätigkeit	-74,97	0,00	0,00	0,00	0,00	0,00
3300	33. Finanzmittel-Überschuss/-Fehlbetrag	-52.494,50	-67.500,00	-91.400,00	-87.800,00	-89.200,00	-90.600,00
3400	Ein-, Auszahlungen aus Finanzierungstätigkeit						
3600	36. Saldo aus Finanzierungstätigkeit	0,00	0,00	0,00	0,00	0,00	0,00
3700	37. Finanzmittelveränderung	-52.494,50	-67.500,00	-91.400,00	-87.800,00	-89.200,00	-90.600,00

Investitionen Produkt 2810000 Kulturförderung

Gemeinde Moormerland

Nr. Bezeichnung	Ergebnis 2023 Ansatz 2024	Ansatz 2025	VE 2025	Finanzplan 2026	Finanzplan 2027	Finanzplan 2028	Bish. bereitgest. (Ansatz)
1.281.0001 Zuschuss Sanierung CVJM	0,00 0,00	0,00	0,00	0,00	0,00	0,00	-50.000,00
2900 29. Aktivierbare Zuwendungen	0,00 0,00	0,00	0,00	0,00	0,00	0,00	50.000,00
1.281.0002 Zuschuss Reeteindeckung Mühle Neermeer	0,00 0,00	0,00	0,00	0,00	0,00	0,00	-11.500,00
2900 29. Aktivierbare Zuwendungen	0,00 0,00	0,00	0,00	0,00	0,00	0,00	11.500,00
1.281.0004 Historischer Friedhof J'Fehn	0,00 0,00	0,00	0,00	0,00	0,00	0,00	-10.000,00
2700 27. Erwerb von beweglichem Sachvermögen	0,00 0,00	0,00	0,00	0,00	0,00	0,00	10.000,00
1.281.0005 Historischer Friedhof W'Fehn	0,00 0,00	0,00	0,00	0,00	0,00	0,00	-10.000,00
2700 27. Erwerb von beweglichem Sachvermögen	0,00 0,00	0,00	0,00	0,00	0,00	0,00	10.000,00
1.281.1005 Historischer Friedhof Warsingsfehn	-74,97 0,00	0,00	0,00	0,00	0,00	0,00	0,00

Haushaltsplan 2025

Investitionen Produkt 2810000 Kulturförderung							
Gemeinde Moormerland							
Nr. Bezeichnung	Ergebnis 2023 Ansatz 2024	Ansatz 2025	VE 2025	Finanzplan 2026	Finanzplan 2027	Finanzplan 2028	Bish. bereitgest. (Ansatz)
2600 26. Baumaßnahmen	74,97 0,00	0,00	0,00	0,00	0,00	0,00	0,00
Gesamtsumme Auszahlungen	-74,97 0,00	0,00	0,00	0,00	0,00	0,00	-81.500,00
Gesamtsumme Einzahlungen	0,00 0,00	0,00	0,00	0,00	0,00	0,00	0,00
Gesamtsumme Bilanz Zugang/Aufwand	0,00 0,00	0,00	0,00	0,00	0,00	0,00	0,00
Gesamtsumme Bilanz Abgang/Ertrag	0,00 0,00	0,00	0,00	0,00	0,00	0,00	0,00
Gesamtsumme	-74,97 0,00	0,00	0,00	0,00	0,00	0,00	-81.500,00

Haushaltsplan 2025

Produktbeschreibung Produkt 5710000 Wirtschaftsförderung

Gemeinde Moormerland

Produktbereich	57	Wirtschaft und Tourismus
Produktgruppe	571	Wirtschaftsförderung
Produkt	5710000	Wirtschaftsförderung

Kurzbeschreibung

Durchführung von Maßnahmen zur Förderung der Wirtschaft

Verantwortlich

Herr Bürgermeister Schulz

Auftragsgrundlagen

Ratsbeschlüsse

Teilergebnishaushalt Produkt 5710000 Wirtschaftsförderung

Gemeinde Moormerland

Nr.	Bezeichnung	Ergebnis 2023	Ansatz 2024	Ansatz 2025	Plan 2026	Plan 2027	Plan 2028
000	Ordentliche Erträge						
010	1. Steuern und ähnliche Abgaben	0,00	0,00	0,00	0,00	0,00	0,00
020	2. Zuwendungen und allgemeine Umlagen (außer für Investitionstätigkeit)	0,00	0,00	0,00	0,00	0,00	0,00
030	3. Auflösungserträge aus Sonderposten	14.000,00	14.000,00	14.000,00	14.000,00	14.000,00	14.000,00
040	4. sonstige Transfererträge	0,00	0,00	0,00	0,00	0,00	0,00
050	5. öffentlich-rechtliche Entgelte (außer Beiträgen u.ä. Entgelten f. Inv.-Tät.)	0,00	0,00	0,00	0,00	0,00	0,00
060	6. privatrechtliche Entgelte	0,00	0,00	0,00	0,00	0,00	0,00
070	7. Kostenerstattungen und Kostenumlagen	0,00	0,00	0,00	0,00	0,00	0,00
080	8. Zinsen und ähnliche Finanzerträge	0,00	0,00	0,00	0,00	0,00	0,00
090	9. aktivierungsfähige Eigenleistungen	0,00	0,00	0,00	0,00	0,00	0,00
100	10. Bestandsveränderungen	0,00	0,00	0,00	0,00	0,00	0,00
110	11. sonstige ordentliche Erträge	0,00	0,00	0,00	0,00	0,00	0,00
120	12. = Summe ordentliche Erträge	14.000,00	14.000,00	14.000,00	14.000,00	14.000,00	14.000,00
130	Ordentliche Aufwendungen						
131	13. Personalaufwendungen	77.374,90	98.600,00	123.500,00	125.300,00	127.100,00	128.900,00
140	14. Versorgungsaufwendungen	0,00	0,00	0,00	0,00	0,00	0,00
150	15. Aufwendungen für Sach- und Dienstleistungen	29.581,29	29.000,00	54.000,00	29.000,00	29.000,00	29.000,00
160	16. Abschreibungen	10.500,00	10.500,00	10.500,00	10.500,00	10.500,00	10.500,00
170	17. Zinsen und ähnliche Aufwendungen	0,00	0,00	0,00	0,00	0,00	0,00
180	18. Transferaufwendungen	12.213,99	10.500,00	10.500,00	10.500,00	10.500,00	10.500,00
190	19. sonstige ordentliche Aufwendungen	0,00	1.000,00	1.000,00	1.000,00	1.000,00	1.000,00
200	20. = Summe ordentliche Aufwendungen	129.670,18	149.600,00	199.500,00	176.300,00	178.100,00	179.900,00
210	21. = ordentliches Ergebnis	-115.670,18	-135.600,00	-185.500,00	-162.300,00	-164.100,00	-165.900,00
220	22. außerordentliche Erträge	38.627,34	0,00	0,00	0,00	0,00	0,00
230	23. außerordentliche Aufwendungen	0,00	0,00	0,00	0,00	0,00	0,00
240	24. außerordentliches Ergebnis	38.627,34	0,00	0,00	0,00	0,00	0,00
250	25. Jahresergebnis	-77.042,84	-135.600,00	-185.500,00	-162.300,00	-164.100,00	-165.900,00

Haushaltsplan 2025

Produktfinanzhaushalt 5710000 Wirtschaftsförderung

Gemeinde Moormerland

Nr.	Bezeichnung	Ergebnis 2023	Ansatz 2024	Ansatz 2025	Plan 2026	Plan 2027	Plan 2028
0000	Einzahlungen aus laufender Verwaltungstätigkeit						
1000	10. = Summe d. Einz. aus lfd. Verwaltungstätigkeit	0,00	0,00	0,00	0,00	0,00	0,00
1100	Auszahlungen aus laufender Verwaltungstätigkeit						
1101	11. Personalauszahlungen	77.416,70	98.600,00	123.500,00	125.300,00	127.100,00	128.900,00
1300	13. Auszahlungen für Sach- und Dienstleistungen und für geringwertige Vermögensgegenstände	20.908,98	29.000,00	54.000,00	29.000,00	29.000,00	29.000,00
1500	15. Transferauszahlungen (außer für Investitionstätigkeit)	6.714,00	10.500,00	10.500,00	10.500,00	10.500,00	10.500,00
1600	16. sonstige haushaltswirksame Auszahlungen	2.975,00	1.000,00	1.000,00	1.000,00	1.000,00	1.000,00
1700	17. = Summe d. Ausz. aus lfd. Verwaltungstätigkeit	108.014,68	139.100,00	189.000,00	165.800,00	167.600,00	169.400,00
1800	18. Saldo aus laufender Verwaltungstätigkeit	-108.014,68	-139.100,00	-189.000,00	-165.800,00	-167.600,00	-169.400,00
1900	Einzahlungen für Investitionstätigkeit						
1901	19. Zuwendungen für Investitionstätigkeit	56.296,80	0,00	0,00	0,00	0,00	0,00
2100	21. Veräußerung von Sachvermögen	54.286,20	0,00	0,00	0,00	0,00	0,00
2400	24. = Summe d. Einz. aus Investitionstätigkeit	110.583,00	0,00	0,00	0,00	0,00	0,00
2500	Auszahlungen für Investitionstätigkeit						
2501	25. Erwerb von Grundstücken und Gebäuden	128.400,00	0,00	500.000,00	0,00	0,00	0,00
2700	27. Erwerb von beweglichem Sachvermögen	156.479,00	0,00	0,00	0,00	0,00	0,00
2900	29. Aktivierbare Zuwendungen	30.000,00	25.000,00	210.000,00	10.000,00	10.000,00	10.000,00
3100	31. = Summe d. Ausz. für Investitionstätigkeit	314.879,00	25.000,00	710.000,00	10.000,00	10.000,00	10.000,00
3200	32. Saldo aus Investitionstätigkeit	-204.296,00	-25.000,00	-710.000,00	-10.000,00	-10.000,00	-10.000,00
3300	33. Finanzmittel-Überschuss/-Fehlbetrag	-312.310,68	-164.100,00	-899.000,00	-175.800,00	-177.600,00	-179.400,00
3400	Ein-, Auszahlungen aus Finanzlerungstätigkeit						
3600	36. Saldo aus Finanzierungstätigkeit	0,00	0,00	0,00	0,00	0,00	0,00
3700	37. Finanzmittelveränderung	-312.310,68	-164.100,00	-899.000,00	-175.800,00	-177.600,00	-179.400,00

Investitionen Produkt 5710000 Wirtschaftsförderung

Gemeinde Moormerland

Nr. Bezeichnung	Ergebnis 2023 Ansatz 2024	Ansatz 2025	VE 2025	Finanzplan 2026	Finanzplan 2027	Finanzplan 2028	Bish. bereitgest. (Ansatz)
1.571.0002 Zuschuss Ansiedlung Ärzte	-30.000,00 0,00	0,00	0,00	0,00	0,00	0,00	-180.000,00
2900 29. Aktivierbare Zuwendungen	30.000,00 0,00	0,00	0,00	0,00	0,00	0,00	180.000,00
1.571.0003 Grunderwerb für Gewerbeflächen	0,00 0,00	0,00	0,00	0,00	0,00	0,00	-740.000,00
2501 25. Erwerb von Grundstücken und Gebäuden	0,00 0,00	0,00	0,00	0,00	0,00	0,00	740.000,00
1.571.1003 Grunderwerb von Gewerbeflächen	-284.879,00 0,00	-500.000,00	0,00	0,00	0,00	0,00	0,00
2501 25. Erwerb von Grundstücken und Gebäuden	128.400,00 0,00	500.000,00	0,00	0,00	0,00	0,00	0,00
2700 27. Erwerb von beweglichem Sachvermögen	156.479,00 0,00	0,00	0,00	0,00	0,00	0,00	0,00
1.571.1004 Erneuerung der Weihnachtsbeleuchtung	0,00 0,00	0,00	0,00	0,00	0,00	0,00	-25.000,00
2700 27. Erwerb von beweglichem Sachvermögen	0,00 0,00	0,00	0,00	0,00	0,00	0,00	25.000,00
1.571.1005 Verkauf von Grundstücken Wirtschaftsförderung	110.583,00 0,00	0,00	0,00	0,00	0,00	0,00	0,00

Haushaltsplan 2025

Investitionen Produkt 5710000 Wirtschaftsförderung							
Gemeinde Moormerland							
Nr. Bezeichnung	Ergebnis 2023 Ansatz 2024	Ansatz 2025	VE 2025	Finanzplan 2026	Finanzplan 2027	Finanzplan 2028	Bish. bereitgest. (Ansatz)
1901 19. Zuwendungen für Investitionstätigkeit	56.296,80 0,00	0,00	0,00	0,00	0,00	0,00	0,00
2100 21. Veräußerung von Sachvermögen	54.286,20 0,00	0,00	0,00	0,00	0,00	0,00	0,00
1.571.1006 Arzteansiedlung 2025	0,00 0,00	-200.000,00	0,00	0,00	0,00	0,00	0,00
2900 29. Aktivierbare Zuwendungen	0,00 0,00	200.000,00	0,00	0,00	0,00	0,00	0,00
1.571.1007 Zuschuss Erweiterung AWO- Kleiderkammer	0,00 -15.000,00	0,00	0,00	0,00	0,00	0,00	-15.000,00
2900 29. Aktivierbare Zuwendungen	0,00 15.000,00	0,00	0,00	0,00	0,00	0,00	15.000,00
IN1.19.002 Breitbandausbau I. Phase	0,00 0,00	0,00	0,00	0,00	0,00	0,00	-700.000,00
2900 29. Aktivierbare Zuwendungen	0,00 0,00	0,00	0,00	0,00	0,00	0,00	700.000,00
IN1.19.003 Zuschüsse für FKU	0,00 0,00	0,00	0,00	0,00	0,00	0,00	-5.000,00
2900 29. Aktivierbare Zuwendungen	0,00 0,00	0,00	0,00	0,00	0,00	0,00	5.000,00
W1.571.001 Zuschüsse für FKU	0,00 0,00	0,00	0,00	0,00	0,00	0,00	-30.000,00
2900 29. Aktivierbare Zuwendungen	0,00 0,00	0,00	0,00	0,00	0,00	0,00	30.000,00
W1.571.101 Zuschüsse für FKU	0,00 -10.000,00	-10.000,00	0,00	-10.000,00	-10.000,00	-10.000,00	-20.000,00
2900 29. Aktivierbare Zuwendungen	0,00 10.000,00	10.000,00	0,00	10.000,00	10.000,00	10.000,00	20.000,00
Gesamtsumme Auszahlungen	-314.879,00 -25.000,00	-710.000,00	0,00	-10.000,00	-10.000,00	-10.000,00	-1.715.000,00
Gesamtsumme Einzahlungen	110.583,00 0,00	0,00	0,00	0,00	0,00	0,00	0,00
Gesamtsumme Bilanz Zugang/Aufwand	0,00 0,00	0,00	0,00	0,00	0,00	0,00	0,00
Gesamtsumme Bilanz Abgang/Ertrag	0,00 0,00	0,00	0,00	0,00	0,00	0,00	0,00
Gesamtsumme	-204.296,00 -25.000,00	-710.000,00	0,00	-10.000,00	-10.000,00	-10.000,00	-1.715.000,00

Haushaltsplan 2025

davon mehrjährige Investitionen						
Gemeinde Moormerland						
Nr. Bezeichnung	Gesamtinvestitions- summe	Ansatz 2025	bisher bereitgestellt	VE 2026	VE 2027	VE 2028
1.571.0002 Zuschuss Ansiedlung Ärzte	-180.000,00	0,00	-140.000,00	0,00	0,00	0,00
2900 29. Aktivierbare Zuwendungen	180.000,00	0,00	140.000,00			
1.571.0003 Grunderwerb für Gewerbeflächen	-740.000,00	0,00	-1.367,23	0,00	0,00	0,00
2501 25. Erwerb von Grundstücken und Gebäuden	740.000,00	0,00	0,00			
2700 27. Erwerb von beweglichem Sachvermögen	0,00	0,00	1.367,23			
Gesamtsumme Auszahlungen	-920.000,00	0,00	-141.367,23	0,00	0,00	0,00
Gesamtsumme Einzahlungen	0,00	0,00	0,00	0,00	0,00	0,00
Gesamtsumme Bilanz Zugang/Aufwand	0,00	0,00	0,00	0,00	0,00	0,00
Gesamtsumme Bilanz Abgang/Ertrag	0,00	0,00	0,00	0,00	0,00	0,00
Gesamtsumme	-920.000,00	0,00	-141.367,23	0,00	0,00	0,00

Haushaltsplan 2025

Produktbeschreibung Produkt 5750000 Tourismus

Gemeinde Moormerland

Produktbereich	57	Wirtschaft und Tourismus
Produktgruppe	575	Tourismus
Produkt	5750000	Tourismus

Kurzbeschreibung

Förderung touristischer Einrichtungen und Organisationen; Beratung und Betreuung der Vermieter

Verantwortlich

Frau Hinrichs

Auftragsgrundlagen

politische Beschlüsse; Verträge; Förderprogramme

Erläuterungen

zu diesem Produkt gehören folgende Leistungen:
Entwicklung des Fremdenverkehrs;
Beratung und Betreuung der Vermieter

Ziele

Verbesserung der Fremdenverkehrsinfrastruktur zur Erhaltung und Verbesserung der Wettbewerbsfähigkeit; Stärkung des Wirtschaftsfaktors Fremdenverkehr

Zielgruppen

Einwohner/Innen Gemeinde Moormerland; Erholungssuchende; Touristen

Teilergebnishaushalt Produkt 5750000 Tourismus

Gemeinde Moormerland

Nr.	Bezeichnung	Ergebnis 2023	Ansatz 2024	Ansatz 2025	Plan 2026	Plan 2027	Plan 2028
000	Ordentliche Erträge						
010	1. Steuern und ähnliche Abgaben	0,00	0,00	0,00	0,00	0,00	0,00
020	2. Zuwendungen und allgemeine Umlagen (außer für Investitionstätigkeit)	188.163,13	0,00	0,00	0,00	0,00	0,00
030	3. Auflösungserträge aus Sonderposten	0,00	0,00	0,00	0,00	0,00	0,00
040	4. sonstige Transfererträge	0,00	0,00	0,00	0,00	0,00	0,00
050	5. öffentlich-rechtliche Entgelte (außer Beiträgen u.ä. Entgelten f. Inv.-Tät.)	180,00	0,00	0,00	0,00	0,00	0,00
060	6. privatrechtliche Entgelte	11.644,09	11.600,00	11.600,00	11.600,00	11.600,00	11.600,00
070	7. Kostenerstattungen und Kostenumlagen	13.910,36	0,00	0,00	0,00	0,00	0,00
080	8. Zinsen und ähnliche Finanzerträge	0,00	0,00	0,00	0,00	0,00	0,00
090	9. aktivierungsfähige Eigenleistungen	0,00	0,00	0,00	0,00	0,00	0,00
100	10. Bestandsveränderungen	0,00	0,00	0,00	0,00	0,00	0,00
110	11. sonstige ordentliche Erträge	0,00	0,00	0,00	0,00	0,00	0,00
120	12. = Summe ordentliche Erträge	213.897,58	11.600,00	11.600,00	11.600,00	11.600,00	11.600,00
130	Ordentliche Aufwendungen						
131	13. Personalaufwendungen	113.256,25	117.300,00	131.500,00	133.700,00	135.900,00	138.100,00
140	14. Versorgungsaufwendungen	0,00	0,00	0,00	0,00	0,00	0,00
150	15. Aufwendungen für Sach- und Dienstleistungen	106.049,52	83.900,00	59.100,00	39.900,00	39.900,00	39.900,00
160	16. Abschreibungen	4.400,00	5.400,00	7.400,00	7.400,00	7.400,00	7.400,00
170	17. Zinsen und ähnliche Aufwendungen	0,00	0,00	0,00	0,00	0,00	0,00
180	18. Transferaufwendungen	0,00	0,00	0,00	0,00	0,00	0,00
190	19. sonstige ordentliche Aufwendungen	15.544,46	10.200,00	10.200,00	10.200,00	10.200,00	10.200,00
200	20. = Summe ordentliche Aufwendungen	239.250,23	216.800,00	208.200,00	191.200,00	193.400,00	195.600,00
210	21. = ordentliches Ergebnis	-25.352,65	-205.200,00	-196.600,00	-179.600,00	-181.800,00	-184.000,00
220	22. außerordentliche Erträge	0,00	0,00	0,00	0,00	0,00	0,00
230	23. außerordentliche Aufwendungen	0,00	0,00	0,00	0,00	0,00	0,00

Haushaltsplan 2025

Teilergebnishaushalt Produkt 5750000 Tourismus

Gemeinde Moormerland

Nr.	Bezeichnung	Ergebnis 2023	Ansatz 2024	Ansatz 2025	Plan 2026	Plan 2027	Plan 2028
240	24. außerordentliches Ergebnis	0,00	0,00	0,00	0,00	0,00	0,00
250	25. Jahresergebnis	-25.352,65	-205.200,00	-196.600,00	-179.600,00	-181.800,00	-184.000,00

Produktfinanzhaushalt 5750000 Tourismus

Gemeinde Moormerland

Nr.	Bezeichnung	Ergebnis 2023	Ansatz 2024	Ansatz 2025	Plan 2026	Plan 2027	Plan 2028
0000	Einzahlungen aus laufender Verwaltungstätigkeit						
0200	2. Zuwendungen und allgemeine Umlagen (außer für Investitionstätigkeit)	188.163,13	0,00	0,00	0,00	0,00	0,00
0400	4. öffentlich-rechtliche Entgelte (außer Beitr. u. ähnl. Entgelte f. Inv.-Tätigkeit)	150,00	0,00	0,00	0,00	0,00	0,00
0500	5. privatrechtliche Entgelte (außer für Investitionstätigkeit)	11.172,44	11.600,00	11.600,00	11.600,00	11.600,00	11.600,00
0600	6. Kostenerstattungen und Kostenumlagen (außer für Investitionstätigkeit)	14.132,14	0,00	0,00	0,00	0,00	0,00
1000	10. = Summe d. Einz. aus lfd. Verwaltungstätigkeit	213.617,71	11.600,00	11.600,00	11.600,00	11.600,00	11.600,00
1100	Auszahlungen aus laufender Verwaltungstätigkeit						
1101	11. Personalauszahlungen	108.966,89	117.300,00	131.500,00	133.700,00	135.900,00	138.100,00
1300	13. Auszahlungen für Sach- und Dienstleistungen und für geringwertige Vermögensgegenstände	115.861,17	83.900,00	59.100,00	39.900,00	39.900,00	39.900,00
1600	16. sonstige haushaltswirksame Auszahlungen	15.443,61	10.200,00	10.200,00	10.200,00	10.200,00	10.200,00
1700	17. = Summe d. Ausz. aus lfd. Verwaltungstätigkeit	240.271,67	211.400,00	200.800,00	183.800,00	186.000,00	188.200,00
1800	18. Saldo aus laufender Verwaltungstätigkeit	-26.653,96	-199.800,00	-189.200,00	-172.200,00	-174.400,00	-176.600,00
1900	Einzahlungen für Investitionstätigkeit						
1901	19. Zuwendungen für Investitionstätigkeit	20.250,00	0,00	0,00	0,00	0,00	0,00
2400	24. = Summe d. Einz. aus Investitionstätigkeit	20.250,00	0,00	0,00	0,00	0,00	0,00
2500	Auszahlungen für Investitionstätigkeit						
2700	27. Erwerb von beweglichem Sachvermögen	27.689,60	0,00	0,00	0,00	0,00	0,00
3100	31. = Summe d. Ausz. für Investitionstätigkeit	27.689,60	0,00	0,00	0,00	0,00	0,00
3200	32. Saldo aus Investitionstätigkeit	-7.439,60	0,00	0,00	0,00	0,00	0,00
3300	33. Finanzmittel-Überschuss/-Fehlbetrag	-34.093,56	-199.800,00	-189.200,00	-172.200,00	-174.400,00	-176.600,00
3400	Ein-, Auszahlungen aus Finanzierungstätigkeit						
3600	36. Saldo aus Finanzierungstätigkeit	0,00	0,00	0,00	0,00	0,00	0,00
3700	37. Finanzmittelveränderung	-34.093,56	-199.800,00	-189.200,00	-172.200,00	-174.400,00	-176.600,00

Investitionen Produkt 5750000 Tourismus

Gemeinde Moormerland

Nr. Bezeichnung	Ergebnis 2023 Ansatz 2024	Ansatz 2025	VE 2025	Finanzplan 2026	Finanzplan 2027	Finanzplan 2028	Bish. bereitgest. (Ansatz)
1.575.0001 Aussichtsplattform Gewässer Königsmoor	0,00 0,00	0,00	0,00	0,00	0,00	0,00	-45.000,00
2600 26. Baumaßnahmen	0,00 0,00	0,00	0,00	0,00	0,00	0,00	45.000,00
1.575.0002 Burgmodell und Hinweisschild Fokko Ukena	0,00 0,00	0,00	0,00	0,00	0,00	0,00	-5.000,00
2700 27. Erwerb von beweglichem Sachvermögen	0,00 0,00	0,00	0,00	0,00	0,00	0,00	5.000,00
1.575.0004 Grabmale 2.0	-24,19 0,00	0,00	0,00	0,00	0,00	0,00	0,00
2700 27. Erwerb von beweglichem Sachvermögen	24,19 0,00	0,00	0,00	0,00	0,00	0,00	0,00

Haushaltsplan 2025

Investitionen Produkt 5750000 Tourismus							
Gemeinde Moormerland							
Nr. Bezeichnung	Ergebnis 2023 Ansatz 2024	Ansatz 2025	VE 2025	Finanzplan 2026	Finanzplan 2027	Finanzplan 2028	Bish. bereitgest. (Ansatz)
1.575.1004 Grabmale 2.0	-6.373,09 0,00	0,00	0,00	0,00	0,00	0,00	0,00
1901 19. Zuwendungen für Investitionstätigkeit	16.250,00 0,00	0,00	0,00	0,00	0,00	0,00	0,00
2700 27. Erwerb von beweglichem Sachvermögen	22.623,09 0,00	0,00	0,00	0,00	0,00	0,00	0,00
1.575.1007 Errichtung Aussichtsplattform u. Zuwegung Königsm.	0,00 0,00	0,00	0,00	0,00	0,00	0,00	-50.000,00
2600 26. Baumaßnahmen	0,00 0,00	0,00	0,00	0,00	0,00	0,00	50.000,00
1.575.1008 E- Lastenrad	-1.042,32 0,00	0,00	0,00	0,00	0,00	0,00	-7.000,00
1901 19. Zuwendungen für Investitionstätigkeit	4.000,00 0,00	0,00	0,00	0,00	0,00	0,00	0,00
2700 27. Erwerb von beweglichem Sachvermögen	5.042,32 0,00	0,00	0,00	0,00	0,00	0,00	7.000,00
IN1.19.001 Touristische Erschließung Historische Friedhöfe	0,00 0,00	0,00	0,00	0,00	0,00	0,00	-10.000,00
1901 19. Zuwendungen für Investitionstätigkeit	0,00 0,00	0,00	0,00	0,00	0,00	0,00	24.500,00
2700 27. Erwerb von beweglichem Sachvermögen	0,00 0,00	0,00	0,00	0,00	0,00	0,00	34.500,00
Gesamtsumme Auszahlungen	-27.689,60 0,00	0,00	0,00	0,00	0,00	0,00	-141.500,00
Gesamtsumme Einzahlungen	20.250,00 0,00	0,00	0,00	0,00	0,00	0,00	24.500,00
Gesamtsumme Bilanz Zugang/Aufwand	0,00 0,00	0,00	0,00	0,00	0,00	0,00	0,00
Gesamtsumme Bilanz Abgang/Ertrag	0,00 0,00	0,00	0,00	0,00	0,00	0,00	0,00
Gesamtsumme	-7.439,60 0,00	0,00	0,00	0,00	0,00	0,00	-117.000,00

Dezernat II

Teilhaushalt 02

Erträge:

1. Steuern und Abgaben:

An Steuern und ähnlichen Abgaben werden Erträge in Höhe von rd. 20,68 Mio. Euro veranschlagt. Im Detail stellen sich die Einnahmen wie folgt dar:

	2025	2026	2027	2028
Einkommenssteueranteil	10.067.000	10.530.000	11.119.000	11.331.000
Umsatzsteueranteil	621.000	633.000	647.000	661.000
Grundsteuern, Hunde- und Vergnügungssteuer	3.474.000	3.512.000	3.551.000	3.591.000
Gewerbsteuer	6.590.000	6.748.000	6.775.000	6.870.000

Für den Zeitraum der mittelfristigen Finanzplanung (2026 bis 2028) wurde der planerische Ansatz des Gemeindeanteils an der Einkommenssteuer anhand der Orientierungsdaten abgeleitet und weist stetig ansteigende Einnahmeerhöhungen auf, der ungefähr der Einschätzung der mittelfristigen Planung des Jahres 2024 entspricht. Bei der Planung der Ansätze für die Grundsteuern A und B wurden die seit 01.01.2023 gelten Hebesätze von je 400 v. H. berücksichtigt. Die Hebesätze wurden aufgrund der Grundsteuerreform unter Berücksichtigung der Unsicherheiten bei im Finanzamt anhängigen und noch nicht bearbeiteten Widersprüchen entsprechend angepasst. Ebenfalls wurden die zu erwartenden Mehreinnahmen im Bereich der Hundesteuer durch die Anpassung der Hundesteuersatzung zum 01.01.2025 berücksichtigt. Bei der Gewerbesteuer wurde für die Jahre 2025-2028 von einer konstanten Entwicklung ausgegangen, welche sich an dem linearen Trend der letzten 10 Jahre, den Orientierungsdaten sowie der Steuerschätzung vom September 2024 orientiert. Die Gewerbesteuer fällt im Vergleich zur mittelfristigen Planung hierbei deutlich geringer aus. Der ab dem 01.01.2024 geltende Hebesatz von 400 v.H. wurde bei der Veranschlagung berücksichtigt. Ebenfalls wurden die zu erwartenden Einnahmeminderungen aufgrund der vielen Unwägbarkeiten wie durch z.B. das Wachstumschancengesetz berücksichtigt.

2. Zuwendungen und allgemeine Umlagen:

Unter dem Bereich Zuwendungen und allgemeine Umlagen fallen die Finanzausgleichsleistungen des Landes Niedersachsen. Die vorläufige Berechnungsgrundlage für den kommunalen Finanzausgleich 2025 liegt der Gemeinde noch nicht vor, jedoch wurden die durch den Zensus um 677 Personen für das Jahr 2022 nach unten korrigierten Einwohnerzahlen bei der Berechnung berücksichtigt. Daher wird von einer rückläufigen Ausgleichszahlung gegenüber der mittelfristigen Planung ab dem Haushaltsjahr 2026 ausgegangen. Wie sich die Zuweisungspolitik des Landes aufgrund der sich veränderten Wirtschaftslage im Zuge des Ukrainekrieges und der bestehenden Inflation entwickeln wird, kann zu diesem Zeitpunkt nicht abgesehen werden.

Finanzausgleichsleistungen im Jahresvergleich:

	2025	2026	2027	2028
Finanzausgleichsleistungen	15.716.000	15.812.000	15.910.000	16.070.000
Zuweisungen für Aufgaben des übertragenen Wirkungsbereichs	550.000	550.000	550.000	550.000

8. Zinsen und ähnliche Finanzerträge

Hier werden die Zinserträge aus Gewerbesteuerverfahren ausgewiesen.

11. sonstige ordentliche Erträge

Unter die sonstigen ordentlichen Erträge fallen u.a. die Erträge aus Mahn- und Vollstreckungsgebühren.

Aufwendungen:

18. Transferaufwendungen

Zu den Transferaufwendungen gehören die Kreisumlage, die Finanzausgleichsumlage sowie die Gewerbesteuerumlage. Die Kreisumlage ist für das Haushaltsjahr 2025 mit 52 Prozentpunkten berechnet worden. Die Senkung der Kreisumlage beruht auf niedrigeren Gewerbesteuerzahlungen und der geringeren Schlüsselzuweisung.

	2025	2026	2027	2028
Kreisumlage	16.155.000	16.720.000	17.043.000	17.394.000
Gewerbesteuerumlage	576.700	590.500	592.900	601.200
Finanzausgleichsumlage	45.000	45.000	45.000	45.000

Haushaltsplan 2025

Teilergebnishaushalt Dezernat 02

Gemeinde Moormerland

Nr.	Bezeichnung	Ergebnis 2023	Ansatz 2024	Ansatz 2025	Plan 2026	Plan 2027	Plan 2028
000	Ordentliche Erträge						
010	1. Steuern und ähnliche Abgaben	19.780.649,40	20.171.000,00	20.752.000,00	21.423.000,00	22.092.000,00	22.453.000,00
020	2. Zuwendungen und allgemeine Umlagen (außer für Investitionstätigkeit)	14.919.584,00	15.988.000,00	16.266.000,00	16.362.000,00	16.460.000,00	16.620.000,00
030	3. Auflösungserträge aus Sonderposten	0,00	0,00	0,00	0,00	0,00	0,00
040	4. sonstige Transfererträge	0,00	0,00	0,00	0,00	0,00	0,00
050	5. öffentlich-rechtliche Entgelte (außer Beiträgen u.ä. Entgelten f. Inv.-Tät.)	16.424,27	2.500,00	2.500,00	2.500,00	2.500,00	2.500,00
060	6. privatrechtliche Entgelte	0,00	0,00	0,00	0,00	0,00	0,00
070	7. Kostenerstattungen und Kostenumlagen	0,00	0,00	0,00	0,00	0,00	0,00
080	8. Zinsen und ähnliche Finanzerträge	59.707,97	1.300,00	1.300,00	1.300,00	1.300,00	1.300,00
090	9. aktivierungsfähige Eigenleistungen	0,00	0,00	0,00	0,00	0,00	0,00
100	10. Bestandsveränderungen	0,00	0,00	0,00	0,00	0,00	0,00
110	11. sonstige ordentliche Erträge	51.901,14	27.800,00	27.800,00	27.800,00	27.800,00	27.800,00
120	12. = Summe ordentliche Erträge	34.828.266,78	36.190.600,00	37.049.600,00	37.816.600,00	38.583.600,00	39.104.600,00
130	Ordentliche Aufwendungen						
131	13. Personalaufwendungen	969.621,81	1.226.000,00	1.243.200,00	1.259.500,00	1.276.100,00	1.292.800,00
140	14. Versorgungsaufwendungen	0,00	0,00	0,00	0,00	0,00	0,00
150	15. Aufwendungen für Sach- und Dienstleistungen	12.093,49	32.300,00	300,00	300,00	300,00	300,00
160	16. Abschreibungen	0,00	0,00	0,00	0,00	0,00	0,00
170	17. Zinsen und ähnliche Aufwendungen	2,25	195.900,00	491.200,00	899.800,00	1.377.500,00	1.742.800,00
180	18. Transferaufwendungen	16.628.542,00	16.527.100,00	16.776.700,00	17.355.500,00	17.680.900,00	18.040.200,00
190	19. sonstige ordentliche Aufwendungen	53.544,47	123.400,00	65.400,00	65.400,00	65.400,00	65.400,00
200	20. = Summe ordentliche Aufwendungen	17.663.804,02	18.104.700,00	18.576.800,00	19.580.500,00	20.400.200,00	21.141.500,00
210	21. = ordentliches Ergebnis	17.164.462,76	18.085.900,00	18.472.800,00	18.236.100,00	18.183.400,00	17.963.100,00
220	22. außerordentliche Erträge	0,00	0,00	0,00	0,00	0,00	0,00
230	23. außerordentliche Aufwendungen	0,00	0,00	0,00	0,00	0,00	0,00
240	24. außerordentliches Ergebnis	0,00	0,00	0,00	0,00	0,00	0,00
250	25. Jahresergebnis	17.164.462,76	18.085.900,00	18.472.800,00	18.236.100,00	18.183.400,00	17.963.100,00

Haushaltsplan 2025

Teilfinanzhaushalt Dezernat 02

Gemeinde Moormerland

Nr.	Bezeichnung	Ergebnis 2023	Ansatz 2024	Ansatz 2025	Plan 2026	Plan 2027	Plan 2028
0000	Einzahlungen aus laufender Verwaltungstätigkeit						
0100	1. Steuern und ähnliche Abgaben	19.509.385,17	20.171.000,00	20.752.000,00	21.423.000,00	22.092.000,00	22.453.000,00
0200	2. Zuwendungen und allgemeine Umlagen (außer für Investitionstätigkeit)	14.919.584,00	15.988.000,00	16.266.000,00	16.362.000,00	16.460.000,00	16.620.000,00
0400	4. öffentlich-rechtliche Entgelte (außer Beitr. u. ähnl. Entgelte f. Inv.-Tätigkeit)	16.424,27	2.500,00	2.500,00	2.500,00	2.500,00	2.500,00
0700	7. Zinsen und ähnliche Einzahlungen	55.402,54	1.300,00	1.300,00	1.300,00	1.300,00	1.300,00
0900	9. sonstige haushaltswirksame Einzahlungen	45.610,53	25.100,00	25.100,00	25.100,00	25.100,00	25.100,00
1000	10. = Summe d. Einz. aus lfd. Verwaltungstätigkeit	34.546.406,51	36.187.900,00	37.046.900,00	37.813.900,00	38.580.900,00	39.101.900,00
1100	Auszahlungen aus laufender Verwaltungstätigkeit						
1101	11. Personalauszahlungen	951.629,61	1.226.000,00	1.243.200,00	1.259.500,00	1.276.100,00	1.292.800,00
1300	13. Auszahlungen für Sach- und Dienstleistungen und für geringwertige Vermögensgegenstände	1.957,78	32.300,00	300,00	300,00	300,00	300,00
1400	14. Zinsen und ähnliche Auszahlungen	2,25	195.900,00	491.200,00	899.800,00	1.377.500,00	1.742.800,00
1500	15. Transferauszahlungen (außer für Investitionstätigkeit)	16.483.282,00	16.527.100,00	16.776.700,00	17.355.500,00	17.680.900,00	18.040.200,00
1600	16. sonstige haushaltswirksame Auszahlungen	36.963,02	65.400,00	65.400,00	65.400,00	65.400,00	65.400,00
1700	17. = Summe d. Ausz. aus lfd. Verwaltungstätigkeit	17.473.834,66	18.046.700,00	18.576.800,00	19.580.500,00	20.400.200,00	21.141.500,00
1800	18. Saldo aus laufender Verwaltungstätigkeit	17.072.571,85	18.141.200,00	18.470.100,00	18.233.400,00	18.180.700,00	17.960.400,00
1900	Einzahlungen für Investitionstätigkeit						
2400	24. = Summe d. Einz. aus Investitionstätigkeit	0,00	0,00	0,00	0,00	0,00	0,00
2500	Auszahlungen für Investitionstätigkeit						
3100	31. = Summe d. Ausz. für Investitionstätigkeit	0,00	0,00	0,00	0,00	0,00	0,00
3200	32. Saldo aus Investitionstätigkeit	0,00	0,00	0,00	0,00	0,00	0,00
3300	33. Finanzmittel-Überschuss/-Fehlbetrag	17.072.571,85	18.141.200,00	18.470.100,00	18.233.400,00	18.180.700,00	17.960.400,00
3400	Eln-, Auszahlungen aus Finanzierungstätigkeit						
3401	34. Einz.; Aufn. v. Kred. u. inn. Darl. f. Inv.	580.200,00	11.000.000,00	17.500.000,00	14.700.000,00	11.250.000,00	9.900.000,00
3500	35. Ausz.; Tilg. v. Kred. u. Rückz. v. inn. Darl.	39.669,00	141.300,00	188.400,00	511.400,00	806.900,00	1.166.500,00
3600	36. Saldo aus Finanzierungstätigkeit	540.531,00	10.858.700,00	17.311.600,00	14.188.600,00	10.443.100,00	8.733.500,00
3700	37. Finanzmittelveränderung	17.613.102,85	28.999.900,00	35.781.700,00	32.422.000,00	28.623.800,00	26.693.900,00

Haushaltsplan 2025

Produktbeschreibung Produkt 1114000 Finanzverwaltung

Gemeinde Moormerland

Produktbereich	11	Innere Verwaltung
Produktgruppe	111	Verwaltungssteuerung und -service
Produkt	1114000	Finanzverwaltung

Kurzbeschreibung

Planung, Überwachung, Festsetzung und Erhebung der Steuern und Abgaben sowie Planung und Überwachung des Finanzausgleiches und der Abwicklung der Kreisumlage; Vorbereitung der Entscheidung über Stundung, Niederschlagung und Erlass von Forderungen; Verzinsung von Steuernachforderungen; Aufstellung der Haushalts-, Finanz- und Investitionsplanung. Bereitstellung finanzwirtschaftlicher Daten zur Unterstützung der Verwaltungsleitung sowie der Fachbereiche bei der Produktplanung und -steuerung

Verantwortlich

Herr Saager

Auftragsgrundlagen

NKomVG; KomHKVO; AO; NKAG; GewStG; Grundsteuergesetz; Satzungen; Ratsbeschlüsse

Erläuterungen

zu diesem Produkt gehören die Leistungen:
Gemeindekasse und Vollstreckung
Kämmerei
Haushaltsplanung, Durchführung und Überwachung des Haushaltes
Controlling

Ziele

Sicherstellung der dauerhaften Zahlungsfähigkeit der Gemeinde

Zielgruppen

Einwohner/Innen der Gemeinde Moormerland, Verwaltung und Politik

Teilergebnishaushalt Produkt 1114000 Finanzverwaltung

Gemeinde Moormerland

Nr.	Bezeichnung	Ergebnis 2023	Ansatz 2024	Ansatz 2025	Plan 2026	Plan 2027	Plan 2028
000	Ordentliche Erträge						
010	1. Steuern und ähnliche Abgaben	0,00	0,00	0,00	0,00	0,00	0,00
020	2. Zuwendungen und allgemeine Umlagen (außer für Investitionstätigkeit)	0,00	0,00	0,00	0,00	0,00	0,00
030	3. Auflösungserträge aus Sonderposten	0,00	0,00	0,00	0,00	0,00	0,00
040	4. sonstige Transfererträge	0,00	0,00	0,00	0,00	0,00	0,00
050	5. öffentlich-rechtliche Entgelte (außer Beiträgen u.ä. Entgelten f. Inv.-Tät.)	287,00	0,00	0,00	0,00	0,00	0,00
060	6. privatrechtliche Entgelte	0,00	0,00	0,00	0,00	0,00	0,00
070	7. Kostenerstattungen und Kostenumlagen	0,00	0,00	0,00	0,00	0,00	0,00
080	8. Zinsen und ähnliche Finanzerträge	41.379,72	300,00	300,00	300,00	300,00	300,00
090	9. aktivierungsfähige Eigenleistungen	0,00	0,00	0,00	0,00	0,00	0,00
100	10. Bestandsveränderungen	0,00	0,00	0,00	0,00	0,00	0,00
110	11. sonstige ordentliche Erträge	51.594,14	22.800,00	22.800,00	22.800,00	22.800,00	22.800,00
120	12. = Summe ordentliche Erträge	93.260,86	23.100,00	23.100,00	23.100,00	23.100,00	23.100,00
130	Ordentliche Aufwendungen						
131	13. Personalaufwendungen	963.768,40	1.226.000,00	1.243.200,00	1.259.500,00	1.276.100,00	1.292.800,00
140	14. Versorgungsaufwendungen	0,00	0,00	0,00	0,00	0,00	0,00
150	15. Aufwendungen für Sach- und Dienstleistungen	12.093,49	32.300,00	300,00	300,00	300,00	300,00
160	16. Abschreibungen	0,00	0,00	0,00	0,00	0,00	0,00
170	17. Zinsen und ähnliche Aufwendungen	0,00	500,00	500,00	500,00	500,00	500,00
180	18. Transferaufwendungen	0,00	0,00	0,00	0,00	0,00	0,00
190	19. sonstige ordentliche Aufwendungen	53.035,57	65.400,00	65.400,00	65.400,00	65.400,00	65.400,00
200	20. = Summe ordentliche Aufwendungen	1.028.897,46	1.324.200,00	1.309.400,00	1.325.700,00	1.342.300,00	1.359.000,00

Haushaltsplan 2025

Teilergebnishaushalt Produkt 1114000 Finanzverwaltung

Gemeinde Moormerland

Nr.	Bezeichnung	Ergebnis 2023	Ansatz 2024	Ansatz 2025	Plan 2026	Plan 2027	Plan 2028
210	21. = ordentliches Ergebnis	-935.636,60	-1.301.100,00	-1.286.300,00	-1.302.600,00	-1.319.200,00	-1.335.900,00
220	22. außerordentliche Erträge	0,00	0,00	0,00	0,00	0,00	0,00
230	23. außerordentliche Aufwendungen	0,00	0,00	0,00	0,00	0,00	0,00
240	24. außerordentliches Ergebnis	0,00	0,00	0,00	0,00	0,00	0,00
250	25. Jahresergebnis	-935.636,60	-1.301.100,00	-1.286.300,00	-1.302.600,00	-1.319.200,00	-1.335.900,00

Produktfinanzhaushalt 1114000 Finanzverwaltung

Gemeinde Moormerland

Nr.	Bezeichnung	Ergebnis 2023	Ansatz 2024	Ansatz 2025	Plan 2026	Plan 2027	Plan 2028
0000	Einzahlungen aus laufender Verwaltungstätigkeit						
0400	4. öffentlich-rechtliche Entgelte (außer Beitr. u. ähnl. Entgelte f. Inv.-Tätigkeit)	287,00	0,00	0,00	0,00	0,00	0,00
0700	7. Zinsen und ähnliche Einzahlungen	39.351,94	300,00	300,00	300,00	300,00	300,00
0900	9. sonstige haushaltswirksame Einzahlungen	46.680,94	20.100,00	20.100,00	20.100,00	20.100,00	20.100,00
1000	10. = Summe d. Einz. aus lfd. Verwaltungstätigkeit	86.319,88	20.400,00	20.400,00	20.400,00	20.400,00	20.400,00
1100	Auszahlungen aus laufender Verwaltungstätigkeit						
1101	11. Personalauszahlungen	945.826,20	1.226.000,00	1.243.200,00	1.259.500,00	1.276.100,00	1.292.800,00
1300	13. Auszahlungen für Sach- und Dienstleistungen und für geringwertige Vermögensgegenstände	1.957,78	32.300,00	300,00	300,00	300,00	300,00
1400	14. Zinsen und ähnliche Auszahlungen	0,00	500,00	500,00	500,00	500,00	500,00
1600	16. sonstige haushaltswirksame Auszahlungen	36.692,02	65.400,00	65.400,00	65.400,00	65.400,00	65.400,00
1700	17. = Summe d. Ausz. aus lfd. Verwaltungstätigkeit	984.476,00	1.324.200,00	1.309.400,00	1.325.700,00	1.342.300,00	1.359.000,00
1800	18. Saldo aus laufender Verwaltungstätigkeit	-898.156,12	-1.303.800,00	-1.289.000,00	-1.305.300,00	-1.321.900,00	-1.338.600,00
1900	Einzahlungen für Investitionstätigkeit						
2400	24. = Summe d. Einz. aus Investitionstätigkeit	0,00	0,00	0,00	0,00	0,00	0,00
2500	Auszahlungen für Investitionstätigkeit						
3100	31. = Summe d. Ausz. für Investitionstätigkeit	0,00	0,00	0,00	0,00	0,00	0,00
3200	32. Saldo aus Investitionstätigkeit	0,00	0,00	0,00	0,00	0,00	0,00
3300	33. Finanzmittel-Überschuss/-Fehlbetrag	-898.156,12	-1.303.800,00	-1.289.000,00	-1.305.300,00	-1.321.900,00	-1.338.600,00
3400	Ein-, Auszahlungen aus Finanzierungstätigkeit						
3600	36. Saldo aus Finanzierungstätigkeit	0,00	0,00	0,00	0,00	0,00	0,00
3700	37. Finanzmittelveränderung	-898.156,12	-1.303.800,00	-1.289.000,00	-1.305.300,00	-1.321.900,00	-1.338.600,00

Haushaltsplan 2025

Produktbeschreibung Produkt 6110000 Steuern, allg. Zuweisungen, allg. Umlagen							
Gemeinde Moormerland							
Produktbereich	61	Allgemeine Finanzwirtschaft					
Produktgruppe	611	Steuern, allgemeine Zuweisungen, allgemeine Umlagen					
Produkt	6110000	Steuern, allg. Zuweisungen, allg. Umlagen					
Kurzbeschreibung							
Ausweisung der Haupteinkünfte aus Steuern und Finanzausgleichszahlungen, Ausweisung der Abwicklung der Umlagezahlungen (Kreisumlage, Gewerbesteuerumlage)							
Verantwortlich							
Herr Saager							
Auftragsgrundlagen							
NKomVG; KomHKVO; AO; NKAG; GewStG; Grundsteuergesetz; Satzungen; Ratsbeschlüsse							
Erläuterungen							
zu diesem Produkt gehören folgende Leistungen: allgemeine Umlagen und Zuweisungen Gewerbe-, Grund- und Hundesteuer							
Ziele							
Erzielung von Einnahmen zur Sicherstellung der dauernden Zahlungsfähigkeit der Gemeinde							
Zielgruppen							
Einwohner der Gemeinde Moormerland; Grundstückseigentümer; Hundehalter; Gewerbetreibende; Verwaltungsleitung; politische Gremien							
Teilergebnishaushalt Produkt 6110000 Steuern, allg. Zuweisungen, allg. Umlagen							
Gemeinde Moormerland							
Nr.	Bezeichnung	Ergebnis 2023	Ansatz 2024	Ansatz 2025	Plan 2026	Plan 2027	Plan 2028
000	Ordentliche Erträge						
010	1. Steuern und ähnliche Abgaben	19.780.649,40	20.171.000,00	20.752.000,00	21.423.000,00	22.092.000,00	22.453.000,00
020	2. Zuwendungen und allgemeine Umlagen (außer für Investitionstätigkeit)	14.919.584,00	15.988.000,00	16.266.000,00	16.362.000,00	16.460.000,00	16.620.000,00
030	3. Auflösungserträge aus Sonderposten	0,00	0,00	0,00	0,00	0,00	0,00
040	4. sonstige Transfererträge	0,00	0,00	0,00	0,00	0,00	0,00
050	5. öffentlich-rechtliche Entgelte (außer Beiträgen u.ä. Entgelten f. Inv.-Tät.)	16.137,27	2.500,00	2.500,00	2.500,00	2.500,00	2.500,00
060	6. privatrechtliche Entgelte	0,00	0,00	0,00	0,00	0,00	0,00
070	7. Kostenerstattungen und Kostenumlagen	0,00	0,00	0,00	0,00	0,00	0,00
080	8. Zinsen und ähnliche Finanzerträge	18.328,25	1.000,00	1.000,00	1.000,00	1.000,00	1.000,00
090	9. aktivierungsfähige Eigenleistungen	0,00	0,00	0,00	0,00	0,00	0,00
100	10. Bestandsveränderungen	0,00	0,00	0,00	0,00	0,00	0,00
110	11. sonstige ordentliche Erträge	742,00	5.000,00	5.000,00	5.000,00	5.000,00	5.000,00
120	12. = Summe ordentliche Erträge	34.735.440,92	36.167.500,00	37.026.500,00	37.793.500,00	38.560.500,00	39.081.500,00
130	Ordentliche Aufwendungen						
131	13. Personalaufwendungen	0,00	0,00	0,00	0,00	0,00	0,00
140	14. Versorgungsaufwendungen	0,00	0,00	0,00	0,00	0,00	0,00
150	15. Aufwendungen für Sach- und Dienstleistungen	0,00	0,00	0,00	0,00	0,00	0,00
160	16. Abschreibungen	0,00	0,00	0,00	0,00	0,00	0,00
170	17. Zinsen und ähnliche Aufwendungen	2,25	10.000,00	10.000,00	10.000,00	10.000,00	10.000,00
180	18. Transferaufwendungen	16.628.542,00	16.527.100,00	16.776.700,00	17.355.500,00	17.680.900,00	18.040.200,00
190	19. sonstige ordentliche Aufwendungen	508,90	0,00	0,00	0,00	0,00	0,00
200	20. = Summe ordentliche Aufwendungen	16.629.053,15	16.537.100,00	16.786.700,00	17.365.500,00	17.690.900,00	18.050.200,00
210	21. = ordentliches Ergebnis	18.106.387,77	19.630.400,00	20.239.800,00	20.428.000,00	20.869.600,00	21.031.300,00
220	22. außerordentliche Erträge	0,00	0,00	0,00	0,00	0,00	0,00
230	23. außerordentliche Aufwendungen	0,00	0,00	0,00	0,00	0,00	0,00

Haushaltsplan 2025

Teilergebnishaushalt Produkt 6110000 Steuern, allg. Zuweisungen, allg. Umlagen

Gemeinde Moormerland

Nr.	Bezeichnung	Ergebnis 2023	Ansatz 2024	Ansatz 2025	Plan 2026	Plan 2027	Plan 2028
240	24. außerordentliches Ergebnis	0,00	0,00	0,00	0,00	0,00	0,00
250	25. Jahresergebnis	18.106.387,77	19.630.400,00	20.239.800,00	20.428.000,00	20.869.600,00	21.031.300,00

Produktfinanzhaushalt 6110000 Steuern, allg. Zuweisungen, allg. Umlagen

Gemeinde Moormerland

Nr.	Bezeichnung	Ergebnis 2023	Ansatz 2024	Ansatz 2025	Plan 2026	Plan 2027	Plan 2028
0000	Einzahlungen aus laufender Verwaltungstätigkeit						
0100	1. Steuern und ähnliche Abgaben	19.598.914,27	20.171.000,00	20.752.000,00	21.423.000,00	22.092.000,00	22.453.000,00
0200	2. Zuwendungen und allgemeine Umlagen (außer für Investitionstätigkeit)	14.919.584,00	15.988.000,00	16.266.000,00	16.362.000,00	16.460.000,00	16.620.000,00
0400	4. öffentlich-rechtliche Entgelte (außer Beitr. u. ähnl. Entgelte f. Inv.-Tätigkeit)	16.137,27	2.500,00	2.500,00	2.500,00	2.500,00	2.500,00
0700	7. Zinsen und ähnliche Einzahlungen	18.444,42	1.000,00	1.000,00	1.000,00	1.000,00	1.000,00
0900	9. sonstige haushaltswirksame Einzahlungen	577,30	5.000,00	5.000,00	5.000,00	5.000,00	5.000,00
1000	10. = Summe d. Einz. aus lfd. Verwaltungstätigkeit	34.553.657,26	36.167.500,00	37.026.500,00	37.793.500,00	38.560.500,00	39.081.500,00
1100	Auszahlungen aus laufender Verwaltungstätigkeit						
1400	14. Zinsen und ähnliche Auszahlungen	2,25	10.000,00	10.000,00	10.000,00	10.000,00	10.000,00
1500	15. Transferauszahlungen (außer für Investitionstätigkeit)	16.596.931,00	16.527.100,00	16.776.700,00	17.355.500,00	17.680.900,00	18.040.200,00
1600	16. sonstige haushaltswirksame Auszahlungen	271,00	0,00	0,00	0,00	0,00	0,00
1700	17. = Summe d. Ausz. aus lfd. Verwaltungstätigkeit	16.597.204,25	16.537.100,00	16.786.700,00	17.365.500,00	17.690.900,00	18.050.200,00
1800	18. Saldo aus laufender Verwaltungstätigkeit	17.956.453,01	19.630.400,00	20.239.800,00	20.428.000,00	20.869.600,00	21.031.300,00
1900	Einzahlungen für Investitionstätigkeit						
2400	24. = Summe d. Einz. aus Investitionstätigkeit	0,00	0,00	0,00	0,00	0,00	0,00
2500	Auszahlungen für Investitionstätigkeit						
3100	31. = Summe d. Ausz. für Investitionstätigkeit	0,00	0,00	0,00	0,00	0,00	0,00
3200	32. Saldo aus Investitionstätigkeit	0,00	0,00	0,00	0,00	0,00	0,00
3300	33. Finanzmittel-Überschuss/-Fehlbetrag	17.956.453,01	19.630.400,00	20.239.800,00	20.428.000,00	20.869.600,00	21.031.300,00
3400	Ein-, Auszahlungen aus Finanzierungstätigkeit						
3600	36. Saldo aus Finanzierungstätigkeit	0,00	0,00	0,00	0,00	0,00	0,00
3700	37. Finanzmittelveränderung	17.956.453,01	19.630.400,00	20.239.800,00	20.428.000,00	20.869.600,00	21.031.300,00

Dezernat III

Teilhaushalt 03

Für das Dezernat 03 mit dem zugehörigen Sozialamt und Ordnungsamt werden die kommenden Jahre im Zeichen der Kindertagesstätten, Schulen und Feuerwehrneubauten stehen.

Weiter in der Umsetzung sind die Schaffung von Krippen- und Kindergartenplätzen in Neermoor und Jheringsfehn sowie die Erweiterung der bestehenden Krippe in Oldersum um zwei Gruppen. Zudem befindet sich der Kindergarten in Warsingsfehn am Standort der Grundschule Warsingsfehn-West im Bau.

Hinzu kommen die beschlossenen Umbauten der Focko-Ukena-Schule und der Grundschule Warsingsfehn-Ost zu Ganztagsgrundschulen sowie die in der Umsetzung befindliche Umgestaltung des Schulhofes der Grundschule Warsingsfehn-West.

Das Feuerwehrgerätehaus Jheringsfehn befindet sich bereits im Bau und auch in Veenhusen laufen bereits die Vergabeverfahren für die auszuführenden Arbeiten. Die Planungen für den anschließenden Neubau des Feuerwehrgerätehauses in Neermoor schreiten voran.

Die nach den Corona-Jahren wieder steigende Anzahl an Asylbewerbern stellt derzeit hohe Anforderungen für das Sozialamt dar. Hierbei ist zu berücksichtigen, dass durch eine gesetzliche Änderung nach der Anerkennung für eine gewisse Zeit ein Leistungsanspruch auf Bürgergeld besteht. In der Mittelbewirtschaftung der Gemeinde zeigt sich dies jedoch kaum, da die Leistungen vom Landkreis Leer erbracht werden. Lediglich eine Erstattung von Teilen der Personalkosten für die Bearbeitung der Leistungsfälle wirkt sich auf den Haushalt aus.

Als wesentliche Produkte im Teilhaushalt 03 werden aufgeführt:

Brandschutz

Die Maßnahmen zur Modernisierung der Feuerwehren werden fortgesetzt. So wurden 2.600.000 € für den Bau des Feuerwehrgerätehauses Jheringsfehn und 3.000.000 € für Veenhusen veranschlagt. Für Austausch und Beschaffung von Einsatzkleidung wurden 80.000 € angesetzt. Der Ansatz für die Kinder- und Jugendfeuerwehren bleibt wie im Vorjahr bei 8.000 €. Ein Gemeindeanteil für die Bezuschussung der Führerscheinkosten für junge Feuerwehrleute wurde auch 2025 wieder aufgenommen.

Anzahl der Mitglieder in den Ortsfeuerwehren in 2024 (Stand: 12.09.2024)

	Aktive Mitglieder	Jugendfeuerwehr	Kinderfeuerwehr	Altersabteilung
Hatshausen	30			10
Jheringsfehn	38	20	12	8
Neermoor	45	19	23	6
Oldersum	46	15	18	3
Veenhusen	42	23		6
Warsingsfehn	49	33	33	18

Anzahl der Einsätze	in 2020:	in 2021:	in 2022:	in 2023:
Brandeinsätze:	92	60	80	70
Hilfeleistungen:	99	73	227	166
Sonstige Alarme:	1	0	4	3

Ausstattung mit Fahrzeugen:

Ortsfeuerwehr Hatshausen:	StLF 10/6	Baujahr 2011
Ortsfeuerwehr Jheringsfehn:	LF 8 MTF	Baujahr 1995 Baujahr 2020
Stützpunktwehr Neermoor:	TLF 8/18 HLF 10 MTF	Baujahr 1999 Baujahr 2018 Baujahr 2022
Stützpunktwehr Oldersum:	TLF8/18 HLF 10/6 MTF	Baujahr 2000 Baujahr 2016 Baujahr 2022
Ortsfeuerwehr Veenhusen:	LF 8 MTF ELW 1	Baujahr 2010 Baujahr 2018 Baujahr 2020
Stützpunktwehr Warsingsfehn:	TLF 8/18 HLF 10/6 MTF TLF 4000	Baujahr 1994 Baujahr 2010 Baujahr 2013 Baujahr 2021

Grundschulen

Für die Schulen wurden eigene Budgets eingerichtet, die sich an den Schülerzahlen orientieren. Für die laufenden Aufwendungen werden unter Berücksichtigung der Klassen- und Schülerzahlen Mittel in Höhe von rund 404.200 € ohne Personalaufwendungen, Abschreibungen und Unterhaltungsaufwendungen der Querschnittsbudgets eingestellt. Für größere Ausstattungsgegenstände mit einem Anschaffungswert über 1.000 € werden rd. 89.000 Euro eingeplant, davon 37.000 Euro für EDV-Ausstattung, wie z.B. Smartboards. Für den Neubau der Turnhalle in Neermoor werden im Haushaltsjahr 1,8 Mio. Euro veranschlagt.

Entwicklung der Schülerzahlen

	2019/2020	2020/2021	2021/2022	2022/2023	2023/2024	2024/2025
GS Jheringsfehn	169	166	164	175	184	196
S. a. Wolfsmeer	115	111	130	150	159	182
GS W'fehn-West	173	175	172	177	166	146
GS W'fehn-Ost	103	106	131	130	135	132
Focko-Ukena-S	116	118	116	105	107	114
GS Oldersum	82	92	87	86	81	74

Kindertageseinrichtungen

Für die gemeindeeigenen Kindertageseinrichtungen wurden eigene Budgets eingerichtet, die sich nach der Anzahl der Kinder und Gruppen richten. Für die laufenden Aufwendungen werden Mittel in Höhe von rd. 6,88 Mio. Euro eingestellt. Dem stehen Erträge in Höhe von rd. 3,54 Mio. Euro gegenüber. Für größere Ausstattungsgegenstände mit einem Anschaffungswert über 1.000 € werden zusätzlich 32.500 Euro bereitgestellt.

Entwicklung der Belegungszahlen:

	2020/2021	2021/2022	2022/2023	2023/2024	2024/2025
KiGa Warsingsfehn	150	150	150	150	150
KiGa Jheringsfehn	95	96	101	97	109
KiGa Veenmäuse	129	129	124	128	129
KiGa Neermoor	73	72	107	107	105
KiGa Oldersum	72	75	73	74	85
Kleiner KiGa Veenhusen	50	50	50	50	50

Für die Kindertageseinrichtungen freier Träger wurden Mittel in Höhe von 6 Mio Euro für 2025 eingeplant. Der Landkreis Leer beteiligt sich dabei mit rd. 1,4 Mio Euro.

Dorfgemeinschaftsanlagen

Die Gemeinde unterhält in den Ortsteilen Boekzetelerfehn, Neermoor, Oldersum und Veenhusen Dorfgemeinschaftsanlagen. Diese werden von Vereinen und von Privatpersonen, aber auch von der Gemeinde selbst z.B. für Ortsratssitzungen, genutzt. Neben den o.g. Anlagen werden auch Räume im Heimathaus und die Aula der IGS Moormerland teilweise von Vereinen genutzt.

Jugendarbeit

Die Fortsetzung der Zuschüsse für den Discobus „Nachteule“ sowie für das Jugend- und Kulturzentrum Phönix sind vorgesehen. Der Schülertreff in der Grundschule Warsingsfehn-Ost wird mit 10.000 € unterstützt. Für Präventionsarbeit und -projekte stehen jährlich 15.000 € sowie für die Mathe- und Leseinseln 25.000 € zur Verfügung.

Seniorenarbeit

Insgesamt stehen neben den Mitteln der Ortsräte für die Seniorenarbeit im Jahr 2025 28.500 € für Veranstaltungen und Förderung von Seniorengruppen zur Verfügung.

Haushaltsplan 2025

Teilergebnishaushalt Dezernat 03

Gemeinde Moormerland

Nr.	Bezeichnung	Ergebnis 2023	Ansatz 2024	Ansatz 2025	Plan 2026	Plan 2027	Plan 2028
000	Ordentliche Erträge						
010	1. Steuern und ähnliche Abgaben	0,00	0,00	0,00	0,00	0,00	0,00
020	2. Zuwendungen und allgemeine Umlagen (außer für Investitionstätigkeit)	4.235.087,62	4.215.100,00	4.957.800,00	5.531.300,00	6.383.400,00	6.571.900,00
030	3. Auflösungserträge aus Sonderposten	458.300,00	458.300,00	461.300,00	466.400,00	466.400,00	466.400,00
040	4. sonstige Transfererträge	0,00	0,00	0,00	0,00	0,00	0,00
050	5. öffentlich-rechtliche Entgelte (außer Beiträgen u.ä. Entgelten f. Inv.-Tät.)	264.240,08	168.500,00	168.500,00	168.500,00	168.500,00	168.500,00
060	6. privatrechtliche Entgelte	72.644,68	247.300,00	290.300,00	297.300,00	297.300,00	297.300,00
070	7. Kostenerstattungen und Kostenumlagen	649.698,75	516.000,00	530.000,00	518.000,00	530.000,00	515.000,00
080	8. Zinsen und ähnliche Finanzerträge	0,00	0,00	0,00	0,00	0,00	0,00
090	9. aktivierungsfähige Eigenleistungen	0,00	0,00	0,00	0,00	0,00	0,00
100	10. Bestandsveränderungen	0,00	0,00	0,00	0,00	0,00	0,00
110	11. sonstige ordentliche Erträge	1.537,70	1.100,00	1.100,00	1.100,00	1.100,00	1.100,00
120	12. = Summe ordentliche Erträge	5.681.508,83	5.606.300,00	6.409.000,00	6.982.600,00	7.846.700,00	8.020.200,00
130	Ordentliche Aufwendungen						
131	13. Personalaufwendungen	8.637.724,70	9.362.700,00	10.232.100,00	10.379.600,00	10.519.500,00	10.661.200,00
140	14. Versorgungsaufwendungen	0,00	0,00	0,00	0,00	0,00	0,00
150	15. Aufwendungen für Sach- und Dienstleistungen	1.682.137,39	2.017.800,00	2.135.700,00	2.121.000,00	1.981.300,00	2.160.900,00
160	16. Abschreibungen	884.180,00	1.002.700,00	1.070.900,00	1.105.500,00	1.138.500,00	1.138.500,00
170	17. Zinsen und ähnliche Aufwendungen	6.971,05	0,00	0,00	0,00	0,00	0,00
180	18. Transferaufwendungen	226.803,69	206.300,00	207.300,00	207.300,00	207.800,00	207.800,00
190	19. sonstige ordentliche Aufwendungen	3.700.560,14	4.828.600,00	6.554.700,00	6.933.000,00	7.167.500,00	7.502.500,00
200	20. = Summe ordentliche Aufwendungen	15.138.376,97	17.418.100,00	20.200.700,00	20.746.400,00	21.014.600,00	21.670.900,00
210	21. = ordentliches Ergebnis	-9.456.868,14	-11.811.800,00	-13.791.700,00	-13.763.800,00	-13.167.900,00	-13.650.700,00
220	22. außerordentliche Erträge	9.928,00	0,00	0,00	500.000,00	0,00	0,00
230	23. außerordentliche Aufwendungen	0,00	0,00	0,00	0,00	0,00	0,00
240	24. außerordentliches Ergebnis	9.928,00	0,00	0,00	500.000,00	0,00	0,00
250	25. Jahresergebnis	-9.446.940,14	-11.811.800,00	-13.791.700,00	-13.263.800,00	-13.167.900,00	-13.650.700,00

Haushaltsplan 2025

Teilfinanzhaushalt Dezernat 03							
Gemeinde Moormerland							
Nr.	Bezeichnung	Ergebnis 2023	Ansatz 2024	Ansatz 2025	Plan 2026	Plan 2027	Plan 2028
0000	Einzahlungen aus laufender Verwaltungstätigkeit						
0200	2. Zuwendungen und allgemeine Umlagen (außer für Investitionstätigkeit)	3.707.958,87	4.215.100,00	4.957.800,00	5.531.300,00	6.383.400,00	6.571.900,00
0400	4. öffentlich-rechtliche Entgelte (außer Beitr. u. ähnl. Entgelte f. Inv.-Tätigkeit)	260.727,68	168.500,00	168.500,00	168.500,00	168.500,00	168.500,00
0500	5. privatrechtliche Entgelte (außer für Investitionstätigkeit)	69.320,47	247.300,00	290.300,00	297.300,00	297.300,00	297.300,00
0600	6. Kostenerstattungen und Kostenumlagen (außer für Investitionstätigkeit)	573.736,98	516.000,00	530.000,00	518.000,00	530.000,00	515.000,00
0900	9. sonstige haushaltswirksame Einzahlungen	1.345,75	1.100,00	1.100,00	1.100,00	1.100,00	1.100,00
1000	10. = Summe d. Einz. aus lfd. Verwaltungstätigkeit	4.613.089,75	5.148.000,00	5.947.700,00	6.516.200,00	7.380.300,00	7.553.800,00
1100	Auszahlungen aus laufender Verwaltungstätigkeit						
1101	11. Personalauszahlungen	8.012.776,60	9.362.700,00	10.232.100,00	10.379.600,00	10.519.500,00	10.661.200,00
1300	13. Auszahlungen für Sach- und Dienstleistungen und für geringwertige Vermögensgegenstände	1.671.581,21	2.017.800,00	2.135.700,00	2.121.000,00	1.981.300,00	2.160.900,00
1400	14. Zinsen und ähnliche Auszahlungen	0,21	0,00	0,00	0,00	0,00	0,00
1500	15. Transferauszahlungen (außer für Investitionstätigkeit)	199.813,73	206.300,00	207.300,00	207.300,00	207.800,00	207.800,00
1600	16. sonstige haushaltswirksame Auszahlungen	3.763.692,37	4.828.600,00	6.554.700,00	6.933.000,00	7.167.500,00	7.502.500,00
1700	17. = Summe d. Ausz. aus lfd. Verwaltungstätigkeit	13.647.864,12	16.415.400,00	19.129.800,00	19.640.900,00	19.876.100,00	20.532.400,00
1800	18. Saldo aus laufender Verwaltungstätigkeit	-9.034.774,37	-11.267.400,00	-13.182.100,00	-13.124.700,00	-12.495.800,00	-12.978.600,00
1900	Einzahlungen für Investitionstätigkeit						
1901	19. Zuwendungen für Investitionstätigkeit	302.316,01	0,00	512.400,00	821.200,00	650.000,00	0,00
2100	21. Veräußerung von Sachvermögen	0,00	0,00	0,00	500.000,00	0,00	0,00
2400	24. = Summe d. Einz. aus Investitionstätigkeit	302.316,01	0,00	512.400,00	1.321.200,00	650.000,00	0,00
2500	Auszahlungen für Investitionstätigkeit						
2501	25. Erwerb von Grundstücken und Gebäuden	241.021,15	7.000,00	7.000,00	7.000,00	7.000,00	7.000,00
2600	26. Baumaßnahmen	2.154.501,64	3.245.000,00	4.915.000,00	4.075.000,00	4.000.000,00	5.350.000,00
2700	27. Erwerb von beweglichem Sachvermögen	612.090,40	628.300,00	1.065.900,00	1.065.000,00	1.585.000,00	215.000,00
2900	29. Aktivierbare Zuwendungen	152.168,73	2.500,00	0,00	0,00	0,00	0,00
3000	30. sonstige Investitionstätigkeit	8.500,00	0,00	0,00	0,00	0,00	0,00
3100	31. = Summe d. Ausz. für Investitionstätigkeit	3.168.281,92	3.882.800,00	5.987.900,00	5.147.000,00	5.592.000,00	5.572.000,00
3200	32. Saldo aus Investitionstätigkeit	-2.865.965,91	-3.882.800,00	-5.475.500,00	-3.825.800,00	-4.942.000,00	-5.572.000,00
3300	33. Finanzmittel-Überschuss/-Fehlbetrag	-11.900.740,28	-15.150.200,00	-18.657.600,00	-16.950.500,00	-17.437.800,00	-18.550.600,00
3400	Ein-, Auszahlungen aus Finanzierungstätigkeit						
3600	36. Saldo aus Finanzierungstätigkeit	0,00	0,00	0,00	0,00	0,00	0,00
3700	37. Finanzmittelveränderung	-11.900.740,28	-15.150.200,00	-18.657.600,00	-16.950.500,00	-17.437.800,00	-18.550.600,00

Haushaltsplan 2025

Investitionen Dezernat 03							
Gemeinde Moormerland							
Nr. Bezeichnung	Ergebnis 2023 Ansatz 2024	Ansatz 2025	VE 2025	Finanzplan 2026	Finanzplan 2027	Finanzplan 2028	Bish. bereitgest. (Ansatz)
3.122.1002 Fundbüro Software	0,00 0,00	0,00	0,00	0,00	0,00	0,00	-4.000,00
3000 30. sonstige Investitionstätigkeit	0,00 0,00	0,00	0,00	0,00	0,00	0,00	4.000,00
3.122.1003 Schrank Dezernatleiterbüro III	-1.247,40 0,00	0,00	0,00	0,00	0,00	0,00	0,00
2700 27. Erwerb von beweglichem Sachvermögen	1.247,40 0,00	0,00	0,00	0,00	0,00	0,00	0,00
3.126.1002 Neubau Feuerwehrgerätehaus Jheringsfehn	-165.574,37 -600.000,00	-500.000,00	0,00	0,00	0,00	0,00	-2.100.000,00
2600 26. Baumaßnahmen	165.574,37 600.000,00	500.000,00	0,00	0,00	0,00	0,00	2.100.000,00
3.126.1003 Erweiterung FW Warsingsfehn	-14.547,14 0,00	0,00	0,00	0,00	0,00	0,00	0,00
2600 26. Baumaßnahmen	14.547,14 0,00	0,00	0,00	0,00	0,00	0,00	0,00
3.126.1005 Grunderwerb FW Veenhusen	-220.176,21 0,00	0,00	0,00	0,00	0,00	0,00	0,00
2501 25. Erwerb von Grundstücken und Gebäuden	220.176,21 0,00	0,00	0,00	0,00	0,00	0,00	0,00
3.126.1006 FW Neubau Veenhusen	-65.488,56 -1.000.000,00	-1.000.000,00	-1.000.000,00	-928.800,00	0,00	0,00	-1.000.000,00
1901 19. Zuwendungen für Investitionstätigkeit	0,00 0,00	0,00	0,00	71.200,00	0,00	0,00	0,00
2600 26. Baumaßnahmen	65.488,56 1.000.000,00	1.000.000,00	1.000.000,00	1.000.000,00	0,00	0,00	1.000.000,00
3.126.1007 Mannschaftstransportfahrzeug FW Neermoor	-46.900,00 0,00	0,00	0,00	0,00	0,00	0,00	0,00
2700 27. Erwerb von beweglichem Sachvermögen	46.900,00 0,00	0,00	0,00	0,00	0,00	0,00	0,00
3.126.1008 Mannschaftstransportfahrzeug FW Oldersum	-46.900,00 0,00	0,00	0,00	0,00	0,00	0,00	0,00
2700 27. Erwerb von beweglichem Sachvermögen	46.900,00 0,00	0,00	0,00	0,00	0,00	0,00	0,00
3.126.1010 Anschaffung eines Hygieneanhängers	0,00 0,00	0,00	0,00	0,00	0,00	0,00	-93.000,00
2700 27. Erwerb von beweglichem Sachvermögen	0,00 0,00	0,00	0,00	0,00	0,00	0,00	93.000,00
3.126.1011 Anschaffung MLF FW Jheringsfehn	0,00 -50.000,00	-150.000,00	0,00	0,00	0,00	0,00	-130.000,00
2700 27. Erwerb von beweglichem Sachvermögen	0,00 50.000,00	150.000,00	0,00	0,00	0,00	0,00	130.000,00
3.126.1012 Errichtung Schaltschrank FW Hatshausen	0,00 0,00	0,00	0,00	0,00	0,00	0,00	-10.000,00
2700 27. Erwerb von beweglichem Sachvermögen	0,00 0,00	0,00	0,00	0,00	0,00	0,00	10.000,00
3.126.1014 Neubau FwGH Neermoor	0,00 0,00	-75.000,00	-75.000,00	-75.000,00	-1.000.000,00	-1.000.000,00	0,00
2600 26. Baumaßnahmen	0,00 0,00	75.000,00	75.000,00	75.000,00	1.000.000,00	1.000.000,00	0,00
3.126.1015 Feuerwehrgerätehaus Hatshausen Umbau, Sanierung u.	0,00 0,00	0,00	0,00	0,00	0,00	-150.000,00	0,00
2600 26. Baumaßnahmen	0,00 0,00	0,00	0,00	0,00	0,00	150.000,00	0,00
3.126.1016 Boot I	0,00 -70.000,00	0,00	0,00	0,00	0,00	0,00	-70.000,00
2700 27. Erwerb von beweglichem Sachvermögen	0,00 70.000,00	0,00	0,00	0,00	0,00	0,00	70.000,00
3.126.1017 TLF 4000 Neermoor	0,00 0,00	0,00	0,00	-150.000,00	-270.000,00	0,00	0,00
2700 27. Erwerb von beweglichem Sachvermögen	0,00 0,00	0,00	0,00	150.000,00	270.000,00	0,00	0,00
3.126.1018 Gerätewagen Logistik	0,00 0,00	0,00	0,00	-50.000,00	-250.000,00	0,00	0,00
2700 27. Erwerb von beweglichem Sachvermögen	0,00 0,00	0,00	0,00	50.000,00	250.000,00	0,00	0,00
3.126.1019 Anhänger FW Neermoor	-20,50 0,00	0,00	0,00	0,00	0,00	0,00	0,00
2700 27. Erwerb von beweglichem Sachvermögen	20,50 0,00	0,00	0,00	0,00	0,00	0,00	0,00

Haushaltsplan 2025

Investitionen Dezernat 03							
Gemeinde Moormerland							
Nr. Bezeichnung	Ergebnis 2023 Ansatz 2024	Ansatz 2025	VE 2025	Finanzplan 2026	Finanzplan 2027	Finanzplan 2028	Bish. bereitgest. (Ansatz)
3.126.1020 Rettungsboot II	0,00 0,00	0,00	0,00	0,00	-70.000,00	0,00	0,00
2700 27. Erwerb von beweglichem Sachvermögen	0,00 0,00	0,00	0,00	0,00	70.000,00	0,00	0,00
3.126.1021 Mannschaftstransportfahrzeug Hatshausen	0,00 0,00	0,00	0,00	0,00	-50.000,00	0,00	0,00
2700 27. Erwerb von beweglichem Sachvermögen	0,00 0,00	0,00	0,00	0,00	50.000,00	0,00	0,00
3.126.1022 TLF 4000 Oldersum	0,00 0,00	0,00	0,00	-150.000,00	-280.000,00	0,00	0,00
2700 27. Erwerb von beweglichem Sachvermögen	0,00 0,00	0,00	0,00	150.000,00	280.000,00	0,00	0,00
3.126.1023 Küche FwGH Jheringsfehn	0,00 0,00	-15.000,00	0,00	0,00	0,00	0,00	0,00
2700 27. Erwerb von beweglichem Sachvermögen	0,00 0,00	15.000,00	0,00	0,00	0,00	0,00	0,00
3.126.1024 Küche FwGH Veenhusen	0,00 0,00	-15.000,00	0,00	0,00	0,00	0,00	0,00
2700 27. Erwerb von beweglichem Sachvermögen	0,00 0,00	15.000,00	0,00	0,00	0,00	0,00	0,00
3.126.1025 Netzersatzgerät FW Neermoor	0,00 0,00	0,00	0,00	0,00	0,00	-50.000,00	0,00
2700 27. Erwerb von beweglichem Sachvermögen	0,00 0,00	0,00	0,00	0,00	0,00	50.000,00	0,00
3.126.1026 Netzersatzgerät FW Veenhusen	0,00 0,00	0,00	0,00	0,00	-50.000,00	0,00	0,00
2700 27. Erwerb von beweglichem Sachvermögen	0,00 0,00	0,00	0,00	0,00	50.000,00	0,00	0,00
3.126.1027 Netzersatzgerät FW Jheringsfehn	0,00 0,00	0,00	0,00	-50.000,00	0,00	0,00	0,00
2700 27. Erwerb von beweglichem Sachvermögen	0,00 0,00	0,00	0,00	50.000,00	0,00	0,00	0,00
3.126.1028 Drehleiterwagen	0,00 0,00	-500.000,00	0,00	0,00	0,00	0,00	0,00
2700 27. Erwerb von beweglichem Sachvermögen	0,00 0,00	500.000,00	0,00	0,00	0,00	0,00	0,00
3.128.1002 Netzersatzgerät	0,00 -120.000,00	0,00	0,00	0,00	0,00	0,00	-120.000,00
2700 27. Erwerb von beweglichem Sachvermögen	0,00 120.000,00	0,00	0,00	0,00	0,00	0,00	120.000,00
3.128.1003 Stromerzeuger Leuchtturm 1	0,00 0,00	-1.500,00	0,00	0,00	0,00	0,00	0,00
2700 27. Erwerb von beweglichem Sachvermögen	0,00 0,00	1.500,00	0,00	0,00	0,00	0,00	0,00
3.128.1004 Stromerzeuger Leuchtturm 2	0,00 0,00	-1.500,00	0,00	0,00	0,00	0,00	0,00
2700 27. Erwerb von beweglichem Sachvermögen	0,00 0,00	1.500,00	0,00	0,00	0,00	0,00	0,00
3.128.1005 Stromerzeuger Leuchtturm 3	0,00 0,00	-1.500,00	0,00	0,00	0,00	0,00	0,00
2700 27. Erwerb von beweglichem Sachvermögen	0,00 0,00	1.500,00	0,00	0,00	0,00	0,00	0,00
3.128.1006 Stromerzeuger Leuchtturm 4	0,00 0,00	-1.500,00	0,00	0,00	0,00	0,00	0,00
2700 27. Erwerb von beweglichem Sachvermögen	0,00 0,00	1.500,00	0,00	0,00	0,00	0,00	0,00
3.128.1007 Stromerzeuger Leuchtturm 5	0,00 0,00	-1.500,00	0,00	0,00	0,00	0,00	0,00
2700 27. Erwerb von beweglichem Sachvermögen	0,00 0,00	1.500,00	0,00	0,00	0,00	0,00	0,00
3.128.1008 Stromerzeuger Leuchtturm 6	0,00 0,00	-1.500,00	0,00	0,00	0,00	0,00	0,00
2700 27. Erwerb von beweglichem Sachvermögen	0,00 0,00	1.500,00	0,00	0,00	0,00	0,00	0,00
3.211.1001 GS Schule am Wolfsmeer Ausleihhütte	-4.231,50 0,00	0,00	0,00	0,00	0,00	0,00	0,00
2600 26. Baumaßnahmen	4.231,50 0,00	0,00	0,00	0,00	0,00	0,00	0,00
3.211.1002 GS Schule am Wolfsmeer Spielgeräte	-4.000,00 0,00	0,00	0,00	0,00	0,00	0,00	0,00

Haushaltsplan 2025

Investitionen Dezernat 03							
Gemeinde Moormerland							
Nr. Bezeichnung	Ergebnis 2023 Ansatz 2024	Ansatz 2025	VE 2025	Finanzplan 2026	Finanzplan 2027	Finanzplan 2028	Bish. bereitgest. (Ansatz)
2700 27. Erwerb von beweglichem Sachvermögen	4.000,00 0,00	0,00	0,00	0,00	0,00	0,00	0,00
3.211.1003 GS Schule am Wolfsmeer Ganztagsschule	-1.072.362,81 0,00	0,00	0,00	0,00	0,00	0,00	270.000,00
1901 19. Zuwendungen für Investitionstätigkeit	206.122,81 0,00	0,00	0,00	0,00	0,00	0,00	270.000,00
2600 26. Baumaßnahmen	1.278.485,62 0,00	0,00	0,00	0,00	0,00	0,00	0,00
3.211.1006 Planung Umbau/Erweiterung GS W-Ost	0,00 -100.000,00	0,00	0,00	0,00	-1.000.000,00	-2.200.000,00	-150.000,00
2600 26. Baumaßnahmen	0,00 100.000,00	0,00	0,00	0,00	1.000.000,00	2.200.000,00	150.000,00
3.211.1007 Digitalpakt Schulen	0,00 0,00	0,00	0,00	0,00	0,00	0,00	349.700,00
1901 19. Zuwendungen für Investitionstätigkeit	0,00 0,00	0,00	0,00	0,00	0,00	0,00	349.700,00
3.211.1009 GS FCSO KIP II Förderung	-15.000,00 0,00	0,00	0,00	0,00	0,00	0,00	0,00
1901 19. Zuwendungen für Investitionstätigkeit	132.700,00 0,00	0,00	0,00	0,00	0,00	0,00	0,00
2900 29. Aktivierbare Zuwendungen	147.700,00 0,00	0,00	0,00	0,00	0,00	0,00	0,00
3.211.1029 Tische und Stühle in der Mensa GS am Wolfsmeer	-19.172,58 0,00	0,00	0,00	0,00	0,00	0,00	0,00
2700 27. Erwerb von beweglichem Sachvermögen	19.172,58 0,00	0,00	0,00	0,00	0,00	0,00	0,00
3.211.1030 Registerschrank für das Sekretariat	-1.855,21 0,00	0,00	0,00	0,00	0,00	0,00	0,00
2700 27. Erwerb von beweglichem Sachvermögen	1.855,21 0,00	0,00	0,00	0,00	0,00	0,00	0,00
3.211.1062 Beamer Lehrerzimmer GS Schule am Wolfsmeer	-1.689,21 0,00	0,00	0,00	0,00	0,00	0,00	0,00
2700 27. Erwerb von beweglichem Sachvermögen	1.689,21 0,00	0,00	0,00	0,00	0,00	0,00	0,00
3.211.1066 Beamer Mensa GS Schule am Wolfsmeer	-1.485,76 0,00	0,00	0,00	0,00	0,00	0,00	0,00
2700 27. Erwerb von beweglichem Sachvermögen	1.485,76 0,00	0,00	0,00	0,00	0,00	0,00	0,00
3.211.1067 Ausstattung Computerraum GS W Fehn Ost	-14.536,15 0,00	0,00	0,00	0,00	0,00	0,00	0,00
2700 27. Erwerb von beweglichem Sachvermögen	14.536,15 0,00	0,00	0,00	0,00	0,00	0,00	0,00
3.211.1070 Holzhütte GS Oldersum	-2.991,83 0,00	0,00	0,00	0,00	0,00	0,00	0,00
2501 25. Erwerb von Grundstücken und Gebäuden	2.991,83 0,00	0,00	0,00	0,00	0,00	0,00	0,00
3.211.1074 Spielgeräte GS Warsingsfehn-Ost	-5.279,92 0,00	0,00	0,00	0,00	0,00	0,00	0,00
2700 27. Erwerb von beweglichem Sachvermögen	5.279,92 0,00	0,00	0,00	0,00	0,00	0,00	0,00
3.211.1077 Erneuerung Hallenboden Turnhalle Neermoor	-12.061,34 0,00	0,00	0,00	0,00	0,00	0,00	0,00
1901 19. Zuwendungen für Investitionstätigkeit	48.245,36 0,00	0,00	0,00	0,00	0,00	0,00	0,00
2700 27. Erwerb von beweglichem Sachvermögen	60.306,70 0,00	0,00	0,00	0,00	0,00	0,00	0,00
3.211.1087 Raumlufttechnik GS am Wolfsmeer	-14.486,45 0,00	0,00	0,00	0,00	0,00	0,00	0,00
2700 27. Erwerb von beweglichem Sachvermögen	14.486,45 0,00	0,00	0,00	0,00	0,00	0,00	0,00
3.211.1094 Planung und Umbau GS Focko-Ukena-Schule	0,00 0,00	0,00	0,00	-2.000.000,00	-2.000.000,00	-2.000.000,00	-100.000,00
2600 26. Baumaßnahmen	0,00 0,00	0,00	0,00	2.000.000,00	2.000.000,00	2.000.000,00	100.000,00
3.211.1106 Austausch von Smartboards GS Focko-Ukena-Schule	-13.445,36 0,00	0,00	0,00	0,00	0,00	0,00	-16.300,00
2700 27. Erwerb von beweglichem Sachvermögen	13.445,36 0,00	0,00	0,00	0,00	0,00	0,00	16.300,00
3.211.1107 Austausch von Smartboards GS Jheringsfehn	-13.675,42 0,00	0,00	0,00	0,00	0,00	0,00	-16.300,00
2700 27. Erwerb von beweglichem Sachvermögen	13.675,42 0,00	0,00	0,00	0,00	0,00	0,00	16.300,00

Haushaltsplan 2025

Investitionen Dezernat 03							
Gemeinde Moormerland							
Nr. Bezeichnung	Ergebnis 2023 Ansatz 2024	Ansatz 2025	VE 2025	Finanzplan 2026	Finanzplan 2027	Finanzplan 2028	Bish. bereitgest. (Ansatz)
3.211.1108 Austausch von Smartboards GS Oldersum	-13.445,36 0,00	0,00	0,00	0,00	0,00	0,00	-16.300,00
2700 27. Erwerb von beweglichem Sachvermögen	13.445,36 0,00	0,00	0,00	0,00	0,00	0,00	16.300,00
3.211.1109 Austausch von Smartboards GS W-West	-26.890,72 0,00	0,00	0,00	0,00	0,00	0,00	-33.000,00
2700 27. Erwerb von beweglichem Sachvermögen	26.890,72 0,00	0,00	0,00	0,00	0,00	0,00	33.000,00
3.211.1110 Austausch von Smartboards GS Schule am Wolfsmeer	-26.660,65 0,00	0,00	0,00	0,00	0,00	0,00	-26.600,00
2700 27. Erwerb von beweglichem Sachvermögen	26.660,65 0,00	0,00	0,00	0,00	0,00	0,00	26.600,00
3.211.1111 Austausch von Smartboards GS W-Ost	-20.628,16 0,00	0,00	0,00	0,00	0,00	0,00	-24.500,00
2700 27. Erwerb von beweglichem Sachvermögen	20.628,16 0,00	0,00	0,00	0,00	0,00	0,00	24.500,00
3.211.1112 GS Schule am Wolfsmeer Clients Computerraum	-8.721,69 0,00	0,00	0,00	0,00	0,00	0,00	-13.600,00
2700 27. Erwerb von beweglichem Sachvermögen	8.721,69 0,00	0,00	0,00	0,00	0,00	0,00	13.600,00
3.211.1113 GS am Wolfsmeer Windows für Clients Computerraum	0,00 0,00	0,00	0,00	0,00	0,00	0,00	-2.400,00
2700 27. Erwerb von beweglichem Sachvermögen	0,00 0,00	0,00	0,00	0,00	0,00	0,00	2.400,00
3.211.1114 GS Neermoor Clients Computerraum	-6.977,35 0,00	0,00	0,00	0,00	0,00	0,00	-10.000,00
2700 27. Erwerb von beweglichem Sachvermögen	6.977,35 0,00	0,00	0,00	0,00	0,00	0,00	10.000,00
3.211.1115 GS Neermoor Windows für Clients Computerraum	0,00 0,00	0,00	0,00	0,00	0,00	0,00	-2.500,00
2700 27. Erwerb von beweglichem Sachvermögen	0,00 0,00	0,00	0,00	0,00	0,00	0,00	2.500,00
3.211.1116 GS Oldersum Austausch Clients Computerraum	-9.303,13 0,00	0,00	0,00	0,00	0,00	0,00	-13.000,00
2700 27. Erwerb von beweglichem Sachvermögen	9.303,13 0,00	0,00	0,00	0,00	0,00	0,00	13.000,00
3.211.1117 GS Oldersum Windows für Clients Computerraum	0,00 0,00	0,00	0,00	0,00	0,00	0,00	-2.600,00
2700 27. Erwerb von beweglichem Sachvermögen	0,00 0,00	0,00	0,00	0,00	0,00	0,00	2.600,00
3.211.1119 Planung Gebäudeerweiterung u. Schulhof GS W-West	-150.638,08 -680.000,00	0,00	0,00	0,00	0,00	0,00	-1.080.000,00
2600 26. Baumaßnahmen	150.638,08 680.000,00	0,00	0,00	0,00	0,00	0,00	1.080.000,00
3.211.1121 Scheuersaugmaschine GS Oldersum	-3.370,32 0,00	0,00	0,00	0,00	0,00	0,00	-5.000,00
2700 27. Erwerb von beweglichem Sachvermögen	3.370,32 0,00	0,00	0,00	0,00	0,00	0,00	5.000,00
3.211.1122 Umgestaltung Außenanlage u. Spielplatz GS W-West	-3.676,00 0,00	0,00	0,00	0,00	0,00	0,00	-100.000,00
2600 26. Baumaßnahmen	0,00 0,00	0,00	0,00	0,00	0,00	0,00	100.000,00
2700 27. Erwerb von beweglichem Sachvermögen	3.676,00 0,00	0,00	0,00	0,00	0,00	0,00	0,00
3.211.1123 GS Warsingsfehn-Ost I-Pads Klassensatz 2023	-7.412,27 0,00	0,00	0,00	0,00	0,00	0,00	-10.000,00
2700 27. Erwerb von beweglichem Sachvermögen	7.412,27 0,00	0,00	0,00	0,00	0,00	0,00	10.000,00
3.211.1124 GS Oldersum I-Pads Klassensatz 2023	-3.637,04 0,00	0,00	0,00	0,00	0,00	0,00	-17.000,00
2700 27. Erwerb von beweglichem Sachvermögen	3.637,04 0,00	0,00	0,00	0,00	0,00	0,00	17.000,00
3.211.1125 GS am Wolfsmeer I-Pads Klassensatz 2023	-10.953,43 0,00	0,00	0,00	0,00	0,00	0,00	-12.000,00
2700 27. Erwerb von beweglichem Sachvermögen	10.953,43 0,00	0,00	0,00	0,00	0,00	0,00	12.000,00
3.211.1126 GS Warsingsfehn-West I-Pads Klassensatz 2023	-10.678,72 0,00	0,00	0,00	0,00	0,00	0,00	-17.000,00
2700 27. Erwerb von beweglichem Sachvermögen	10.678,72 0,00	0,00	0,00	0,00	0,00	0,00	17.000,00

Haushaltsplan 2025

Investitionen Dezernat 03							
Gemeinde Moormerland							
Nr. Bezeichnung	Ergebnis 2023 Ansatz 2024	Ansatz 2025	VE 2025	Finanzplan 2026	Finanzplan 2027	Finanzplan 2028	Bish. bereitgest. (Ansatz)
3.211.1127 Beamer GS am Wolfsmeer Computerraum	0,00 0,00	0,00	0,00	0,00	0,00	0,00	-2.500,00
2700 27. Erwerb von beweglichem Sachvermögen	0,00 0,00	0,00	0,00	0,00	0,00	0,00	2.500,00
3.211.1128 GS Oldersum I-Pads Klassensatz 2023 II	0,00 0,00	0,00	0,00	0,00	0,00	0,00	-4.500,00
2700 27. Erwerb von beweglichem Sachvermögen	0,00 0,00	0,00	0,00	0,00	0,00	0,00	4.500,00
3.211.1129 GS Focko-Ukena-Schule I-Pads Klassensatz 2023	-6.601,95 0,00	0,00	0,00	0,00	0,00	0,00	-7.000,00
2700 27. Erwerb von beweglichem Sachvermögen	6.601,95 0,00	0,00	0,00	0,00	0,00	0,00	7.000,00
3.211.1131 Klassensatz I-Pads GS Jheringsfehn	-1.482,45 0,00	0,00	0,00	0,00	0,00	0,00	-2.000,00
2700 27. Erwerb von beweglichem Sachvermögen	1.482,45 0,00	0,00	0,00	0,00	0,00	0,00	2.000,00
3.211.1132 GS Warsingsfehn-WV Spielgeräte n Schulhof	0,00 -50.000,00	0,00	0,00	0,00	0,00	0,00	-50.000,00
2700 27. Erwerb von beweglichem Sachvermögen	0,00 50.000,00	0,00	0,00	0,00	0,00	0,00	50.000,00
3.211.1133 Errichtung Spielgeräte auf GS Spielplätzen	0,00 0,00	0,00	0,00	0,00	0,00	0,00	-70.000,00
2700 27. Erwerb von beweglichem Sachvermögen	0,00 0,00	0,00	0,00	0,00	0,00	0,00	70.000,00
3.211.1134 Scheuersaugmaschine 2 GS am Wolfsmeer	0,00 -5.000,00	0,00	0,00	0,00	0,00	0,00	-5.000,00
2700 27. Erwerb von beweglichem Sachvermögen	0,00 5.000,00	0,00	0,00	0,00	0,00	0,00	5.000,00
3.211.1135 Verbesserung Internet GS Warsingsfehn-Ost	-2.737,01 0,00	0,00	0,00	0,00	0,00	0,00	0,00
2700 27. Erwerb von beweglichem Sachvermögen	2.737,01 0,00	0,00	0,00	0,00	0,00	0,00	0,00
3.211.1136 Verbesserung Internet GS Warsingsfehn-West	-5.027,76 0,00	0,00	0,00	0,00	0,00	0,00	0,00
2700 27. Erwerb von beweglichem Sachvermögen	5.027,76 0,00	0,00	0,00	0,00	0,00	0,00	0,00
3.211.1137 Verbesserung Internet GS Jheringsfehn	-2.866,72 0,00	0,00	0,00	0,00	0,00	0,00	0,00
2700 27. Erwerb von beweglichem Sachvermögen	2.866,72 0,00	0,00	0,00	0,00	0,00	0,00	0,00
3.211.1138 Verbesserung Internet GS Neermoor	-4.692,00 0,00	0,00	0,00	0,00	0,00	0,00	0,00
2700 27. Erwerb von beweglichem Sachvermögen	4.692,00 0,00	0,00	0,00	0,00	0,00	0,00	0,00
3.211.1139 Verbesserung Internet GS Oldersum	-2.622,09 0,00	0,00	0,00	0,00	0,00	0,00	0,00
2700 27. Erwerb von beweglichem Sachvermögen	2.622,09 0,00	0,00	0,00	0,00	0,00	0,00	0,00
3.211.1140 Spielgeräte GS Jheringsfehn	-29.513,19 0,00	0,00	0,00	0,00	0,00	0,00	0,00
2700 27. Erwerb von beweglichem Sachvermögen	29.513,19 0,00	0,00	0,00	0,00	0,00	0,00	0,00
3.211.1142 GS Focko Ukena Austausch Smartboards	0,00 -32.600,00	0,00	0,00	0,00	0,00	0,00	-32.600,00
2700 27. Erwerb von beweglichem Sachvermögen	0,00 32.600,00	0,00	0,00	0,00	0,00	0,00	32.600,00
3.211.1143 GS Oldersum Austausch Smartboards	0,00 -24.500,00	0,00	0,00	0,00	0,00	0,00	-24.500,00
2700 27. Erwerb von beweglichem Sachvermögen	0,00 24.500,00	0,00	0,00	0,00	0,00	0,00	24.500,00
3.211.1144 GS Am Wolfsmeer Austausch Smartboards	0,00 -32.600,00	0,00	0,00	0,00	0,00	0,00	-32.600,00
2700 27. Erwerb von beweglichem Sachvermögen	0,00 32.600,00	0,00	0,00	0,00	0,00	0,00	32.600,00
3.211.1145 GS W'Fehn Ost Austausch Smartboards	0,00 -24.500,00	0,00	0,00	0,00	0,00	0,00	-24.500,00
2700 27. Erwerb von beweglichem Sachvermögen	0,00 24.500,00	0,00	0,00	0,00	0,00	0,00	24.500,00
3.211.1146 Doppelstabzaun GS Jheringsfehn	0,00 -15.000,00	0,00	0,00	0,00	0,00	0,00	-15.000,00
2600 26. Baumaßnahmen	0,00 15.000,00	0,00	0,00	0,00	0,00	0,00	15.000,00

Haushaltsplan 2025

Investitionen Dezernat 03							
Gemeinde Moormerland							
Nr. Bezeichnung	Ergebnis 2023 Ansatz 2024	Ansatz 2025	VE 2025	Finanzplan 2026	Finanzplan 2027	Finanzplan 2028	Bish. bereitgest. (Ansatz)
3.211.1147 GS Jheringsfehn Austausch von Smartboards	0,00 -8.200,00	0,00	0,00	0,00	0,00	0,00	-8.200,00
2700 27. Erwerb von beweglichem Sachvermögen	0,00 8.200,00	0,00	0,00	0,00	0,00	0,00	8.200,00
3.211.1148 Ausstattung Sozialbereich Lehrerzimmer GS a. W.	0,00 -2.500,00	0,00	0,00	0,00	0,00	0,00	-2.500,00
2700 27. Erwerb von beweglichem Sachvermögen	0,00 2.500,00	0,00	0,00	0,00	0,00	0,00	2.500,00
3.211.1149 GS Jheringsfehn Smartboard GS Jheringsfehn	0,00 -8.400,00	0,00	0,00	0,00	0,00	0,00	-8.400,00
2700 27. Erwerb von beweglichem Sachvermögen	0,00 8.400,00	0,00	0,00	0,00	0,00	0,00	8.400,00
3.211.1151 Ballfangzaun GS Oldersum	0,00 0,00	-10.000,00	0,00	0,00	0,00	0,00	0,00
2600 26. Baumaßnahmen	0,00 0,00	10.000,00	0,00	0,00	0,00	0,00	0,00
3.211.1152 Neubau Turnhalle Neermoor	0,00 0,00	-1.800.000,00	-1.000.000,00	250.000,00	0,00	0,00	0,00
1901 19. Zuwendungen für Investitionstätigkeit	0,00 0,00	0,00	0,00	750.000,00	0,00	0,00	0,00
2100 21. Veräußerung von Sachvermögen	0,00 0,00	0,00	0,00	500.000,00	0,00	0,00	0,00
2600 26. Baumaßnahmen	0,00 0,00	1.800.000,00	1.000.000,00	1.000.000,00	0,00	0,00	0,00
3.211.1153 Austausch Schulserver GS Oldersum	0,00 0,00	-9.500,00	0,00	0,00	0,00	0,00	0,00
2700 27. Erwerb von beweglichem Sachvermögen	0,00 0,00	9.500,00	0,00	0,00	0,00	0,00	0,00
3.211.1154 Austausch Schulserver GS am Wolfsmeer	0,00 0,00	-9.500,00	0,00	0,00	0,00	0,00	0,00
2700 27. Erwerb von beweglichem Sachvermögen	0,00 0,00	9.500,00	0,00	0,00	0,00	0,00	0,00
3.315.1002 Neubau Obdachlosenunterkunft	0,00 0,00	-30.000,00	0,00	0,00	0,00	0,00	0,00
2600 26. Baumaßnahmen	0,00 0,00	30.000,00	0,00	0,00	0,00	0,00	0,00
3.362.1002 Jugendmobil	0,00 -15.000,00	0,00	0,00	0,00	0,00	0,00	-40.000,00
2700 27. Erwerb von beweglichem Sachvermögen	0,00 15.000,00	0,00	0,00	0,00	0,00	0,00	40.000,00
3.365.1017 Schaukel KG Oldersum	-2.155,91 0,00	0,00	0,00	0,00	0,00	0,00	0,00
2700 27. Erwerb von beweglichem Sachvermögen	2.155,91 0,00	0,00	0,00	0,00	0,00	0,00	0,00
3.365.1020 Überdachung KG Veenhusen	-7.590,00 0,00	0,00	0,00	0,00	0,00	0,00	0,00
2501 25. Erwerb von Grundstücken und Gebäuden	7.590,00 0,00	0,00	0,00	0,00	0,00	0,00	0,00
3.365.1021 Anhänger und Netzbrücken KG W-fehn	-6.678,12 0,00	0,00	0,00	0,00	0,00	0,00	0,00
2700 27. Erwerb von beweglichem Sachvermögen	6.678,12 0,00	0,00	0,00	0,00	0,00	0,00	0,00
3.365.1022 Blockhütte KG Warsingsfehn	-4.995,00 0,00	0,00	0,00	0,00	0,00	0,00	0,00
2501 25. Erwerb von Grundstücken und Gebäuden	4.995,00 0,00	0,00	0,00	0,00	0,00	0,00	0,00
3.365.1024 Gartenhaus KG Veenmäuse	-4.995,00 0,00	0,00	0,00	0,00	0,00	0,00	0,00
2501 25. Erwerb von Grundstücken und Gebäuden	4.995,00 0,00	0,00	0,00	0,00	0,00	0,00	0,00
3.365.1039 Abenteuer- Kletterkonstrukt KiGa Jheringsfehn	-18.680,62 0,00	0,00	0,00	0,00	0,00	0,00	0,00
2700 27. Erwerb von beweglichem Sachvermögen	18.680,62 0,00	0,00	0,00	0,00	0,00	0,00	0,00
3.365.1040 Neue Telefonanlage KiGa Jheringsfehn	0,00 0,00	0,00	0,00	0,00	0,00	0,00	-7.000,00
2700 27. Erwerb von beweglichem Sachvermögen	0,00 0,00	0,00	0,00	0,00	0,00	0,00	7.000,00
3.365.1041 Neue Telefonanlage KiGa Neermoor	0,00 0,00	0,00	0,00	0,00	0,00	0,00	-7.000,00
2700 27. Erwerb von beweglichem Sachvermögen	0,00 0,00	0,00	0,00	0,00	0,00	0,00	7.000,00

Haushaltsplan 2025

Investitionen Dezernat 03							
Gemeinde Moormerland							
Nr. Bezeichnung	Ergebnis 2023 Ansatz 2024	Ansatz 2025	VE 2025	Finanzplan 2026	Finanzplan 2027	Finanzplan 2028	Bish. bereitgest. (Ansatz)
3.365.1042 Neue Telefonanlage KiGa Löwenzahn	0,00 0,00	0,00	0,00	0,00	0,00	0,00	-5.000,00
2700 27. Erwerb von beweglichem Sachvermögen	0,00 0,00	0,00	0,00	0,00	0,00	0,00	5.000,00
3.365.1043 Neue Telefonanlage KiGa Veenmäuse	0,00 0,00	0,00	0,00	0,00	0,00	0,00	-8.000,00
2700 27. Erwerb von beweglichem Sachvermögen	0,00 0,00	0,00	0,00	0,00	0,00	0,00	8.000,00
3.365.1044 Planungskosten Kindergarten Neermoor	0,00 0,00	0,00	0,00	0,00	0,00	0,00	-50.000,00
2600 26. Baumaßnahmen	0,00 0,00	0,00	0,00	0,00	0,00	0,00	50.000,00
3.365.1045 Planung/Erweiterung/Sanierung KiGa Jheringsfehn	-13.560,80 -800.000,00	-987.600,00	0,00	0,00	0,00	0,00	-1.500.000,00
1901 19. Zuwendungen für Investitionstätigkeit	0,00 0,00	512.400,00	0,00	0,00	0,00	0,00	0,00
2600 26. Baumaßnahmen	13.560,80 800.000,00	1.500.000,00	0,00	0,00	0,00	0,00	1.500.000,00
3.365.1048 Erweiterung Parkplatz KiGa Warsingsfehn	0,00 -50.000,00	0,00	0,00	0,00	0,00	0,00	-50.000,00
2600 26. Baumaßnahmen	0,00 50.000,00	0,00	0,00	0,00	0,00	0,00	50.000,00
3.365.1051 Zeiterfassungsterminal Kleiner KiGa Veenhusen	0,00 0,00	-2.700,00	0,00	0,00	0,00	0,00	0,00
2700 27. Erwerb von beweglichem Sachvermögen	0,00 0,00	2.700,00	0,00	0,00	0,00	0,00	0,00
3.365.1052 Zeiterfassungsterminal KiGa Löwenzahn Oldersum	0,00 0,00	-2.700,00	0,00	0,00	0,00	0,00	0,00
2700 27. Erwerb von beweglichem Sachvermögen	0,00 0,00	2.700,00	0,00	0,00	0,00	0,00	0,00
3.365.1053 Zeiterfassungsterminal KiGa Jheringsfehn	0,00 0,00	-2.700,00	0,00	0,00	0,00	0,00	0,00
2700 27. Erwerb von beweglichem Sachvermögen	0,00 0,00	2.700,00	0,00	0,00	0,00	0,00	0,00
3.365.1054 Zeiterfassungsterminal KiGa Neermoor	0,00 0,00	-2.700,00	0,00	0,00	0,00	0,00	0,00
2700 27. Erwerb von beweglichem Sachvermögen	0,00 0,00	2.700,00	0,00	0,00	0,00	0,00	0,00
3.365.1055 Zeiterfassungsterminal KiGa Veenmäuse	0,00 0,00	-2.700,00	0,00	0,00	0,00	0,00	0,00
2700 27. Erwerb von beweglichem Sachvermögen	0,00 0,00	2.700,00	0,00	0,00	0,00	0,00	0,00
3.365.1056 Zeiterfassungsterminal KiGa Warsingsfehn	0,00 0,00	-2.700,00	0,00	0,00	0,00	0,00	0,00
2700 27. Erwerb von beweglichem Sachvermögen	0,00 0,00	2.700,00	0,00	0,00	0,00	0,00	0,00
3.366.1003 Spielplätze Jheringsfehn	-35.000,00 0,00	0,00	0,00	0,00	0,00	0,00	0,00
2700 27. Erwerb von beweglichem Sachvermögen	35.000,00 0,00	0,00	0,00	0,00	0,00	0,00	0,00
3.366.1004 Spielplatz W 43	-30.000,00 0,00	0,00	0,00	0,00	0,00	0,00	0,00
2700 27. Erwerb von beweglichem Sachvermögen	30.000,00 0,00	0,00	0,00	0,00	0,00	0,00	0,00
3.366.1009 Errichtung von Mehrgenerationsplätzen	0,00 0,00	0,00	0,00	0,00	0,00	0,00	-50.000,00
2700 27. Erwerb von beweglichem Sachvermögen	0,00 0,00	0,00	0,00	0,00	0,00	0,00	50.000,00
3.366.1010 Errichtung von Jugendplätzen	-15.337,29 0,00	0,00	0,00	0,00	0,00	0,00	-22.000,00
2600 26. Baumaßnahmen	15.337,29 0,00	0,00	0,00	0,00	0,00	0,00	0,00
2700 27. Erwerb von beweglichem Sachvermögen	0,00 0,00	0,00	0,00	0,00	0,00	0,00	22.000,00
3.366.1012 Erweiterung Jugendplatz Veenhusen	0,00 -10.000,00	-10.000,00	0,00	0,00	0,00	0,00	-10.000,00
2700 27. Erwerb von beweglichem Sachvermögen	0,00 10.000,00	10.000,00	0,00	0,00	0,00	0,00	10.000,00
3.366.1013 Erweiterung Jugendplatz Neermoor	0,00 -10.000,00	-10.000,00	0,00	0,00	0,00	0,00	-10.000,00

Haushaltsplan 2025

Investitionen Dezernat 03							
Gemeinde Moormerland							
Nr. Bezeichnung	Ergebnis 2023 Ansatz 2024	Ansatz 2025	VE 2025	Finanzplan 2026	Finanzplan 2027	Finanzplan 2028	Bish. bereitgest. (Ansatz)
2700 27. Erwerb von beweglichem Sachvermögen	0,00 10.000,00	10.000,00	0,00	0,00	0,00	0,00	10.000,00
3.366.1014 Errichtung eines Mehrfunktionsparks	0,00 0,00	-50.000,00	-950.000,00	-500.000,00	200.000,00	0,00	0,00
1901 19. Zuwendungen für Investitionstätigkeit	0,00 0,00	0,00	0,00	0,00	650.000,00	0,00	0,00
2700 27. Erwerb von beweglichem Sachvermögen	0,00 0,00	50.000,00	950.000,00	500.000,00	450.000,00	0,00	0,00
3.366.1020 Erweiterung Spielplätze	0,00 0,00	-100.000,00	0,00	0,00	0,00	0,00	0,00
2700 27. Erwerb von beweglichem Sachvermögen	0,00 0,00	100.000,00	0,00	0,00	0,00	0,00	0,00
3.366.1021 Anhänger Jugendhaus	0,00 0,00	-4.000,00	0,00	0,00	0,00	0,00	0,00
2700 27. Erwerb von beweglichem Sachvermögen	0,00 0,00	4.000,00	0,00	0,00	0,00	0,00	0,00
3.366.1023 Zeiterfassungsterminal Jugendhaus	0,00 0,00	-2.700,00	0,00	0,00	0,00	0,00	0,00
2700 27. Erwerb von beweglichem Sachvermögen	0,00 0,00	2.700,00	0,00	0,00	0,00	0,00	0,00
3.421.1002 Erneuerung Flutlichtanlage SV Warsingsfehn	-8.500,00 0,00	0,00	0,00	0,00	0,00	0,00	0,00
3000 30. sonstige Investitionstätigkeit	8.500,00 0,00	0,00	0,00	0,00	0,00	0,00	0,00
3.421.1005 Bezuschussung Bewässerungsanlage TV Oldersum	-2.022,62 0,00	0,00	0,00	0,00	0,00	0,00	0,00
2900 29. Aktivierbare Zuwendungen	2.022,62 0,00	0,00	0,00	0,00	0,00	0,00	0,00
3.421.1006 Erweiterung Flutlichtanlage FC Oldersum 2023	-2.446,11 0,00	0,00	0,00	0,00	0,00	0,00	-2.500,00
2900 29. Aktivierbare Zuwendungen	2.446,11 0,00	0,00	0,00	0,00	0,00	0,00	2.500,00
3.421.1007 Ballfangzaun VfL Jheringsfehn 2023	0,00 0,00	0,00	0,00	0,00	0,00	0,00	-1.700,00
2900 29. Aktivierbare Zuwendungen	0,00 0,00	0,00	0,00	0,00	0,00	0,00	1.700,00
3.573.1006 Gewerbe-Kühlgerät DGA Neermoor	-1.124,54 0,00	0,00	0,00	0,00	0,00	0,00	-2.000,00
2700 27. Erwerb von beweglichem Sachvermögen	1.124,54 0,00	0,00	0,00	0,00	0,00	0,00	2.000,00
3.573.1007 Gastro-Geschirrspülmaschine DGA Neermoor	-3.028,53 0,00	0,00	0,00	0,00	0,00	0,00	-1.800,00
2700 27. Erwerb von beweglichem Sachvermögen	3.028,53 0,00	0,00	0,00	0,00	0,00	0,00	1.800,00
W3.126.101 FW Ausstattungs- und Ausrüstungsgegenstände	0,00 -7.000,00	-7.000,00	0,00	-7.000,00	-7.000,00	-7.000,00	-14.000,00
2700 27. Erwerb von beweglichem Sachvermögen	0,00 7.000,00	7.000,00	0,00	7.000,00	7.000,00	7.000,00	14.000,00
W3.126.102 FW Löschwasserstellen	0,00 -7.000,00	-7.000,00	0,00	-7.000,00	-7.000,00	-7.000,00	-14.000,00
2501 25. Erwerb von Grundstücken und Gebäuden	0,00 7.000,00	7.000,00	0,00	7.000,00	7.000,00	7.000,00	14.000,00
W3.211.101 GS Jheringsfehn Ausstatt.- und Ausrüstungsgegenst.	-6.964,17 -9.000,00	-9.000,00	0,00	-9.000,00	-9.000,00	-9.000,00	-18.000,00
1901 19. Zuwendungen für Investitionstätigkeit	5.093,82 0,00	0,00	0,00	0,00	0,00	0,00	0,00
2700 27. Erwerb von beweglichem Sachvermögen	12.057,99 9.000,00	9.000,00	0,00	9.000,00	9.000,00	9.000,00	18.000,00
W3.211.102 GS Oldersum Ausstatt.- und Ausrüstungsgegenstände	-6.499,01 -5.000,00	-5.000,00	0,00	-5.000,00	-5.000,00	-5.000,00	-11.000,00
2700 27. Erwerb von beweglichem Sachvermögen	6.499,01 5.000,00	5.000,00	0,00	5.000,00	5.000,00	5.000,00	11.000,00
W3.211.103 GS am Wolfsmeer Ausstatt.- und Ausrüstungsgegenst.	-3.415,53 -8.000,00	-8.000,00	0,00	-8.000,00	-8.000,00	-8.000,00	-16.000,00
2700 27. Erwerb von beweglichem Sachvermögen	3.415,53 8.000,00	8.000,00	0,00	8.000,00	8.000,00	8.000,00	16.000,00
W3.211.104 GS EDV Ausstatt- und Ausrüstgegenstände	0,00 -18.000,00	-18.000,00	0,00	-18.000,00	-18.000,00	-18.000,00	-36.000,00
2700 27. Erwerb von beweglichem Sachvermögen	0,00 18.000,00	18.000,00	0,00	18.000,00	18.000,00	18.000,00	36.000,00

Haushaltsplan 2025

Investitionen Dezernat 03							
Gemeinde Moormerland							
Nr. Bezeichnung	Ergebnis 2023 Ansatz 2024	Ansatz 2025	VE 2025	Finanzplan 2026	Finanzplan 2027	Finanzplan 2028	Bish. bereitgest. (Ansatz)
W3.211.105 GS Focko-Ukena-Schule Ausstattungs- und Ausrüstg	0,00 -6.000,00	-6.000,00	0,00	-6.000,00	-6.000,00	-6.000,00	-13.000,00
2700 27. Erwerb von beweglichem Sachvermögen	0,00 6.000,00	6.000,00	0,00	6.000,00	6.000,00	6.000,00	13.000,00
W3.211.106 GS Warsingsfehn Ost Ausstatt. und Ausrüstungsg.	-5.284,00 -8.000,00	-8.000,00	0,00	-8.000,00	-8.000,00	-8.000,00	-16.000,00
2700 27. Erwerb von beweglichem Sachvermögen	5.284,00 8.000,00	8.000,00	0,00	8.000,00	8.000,00	8.000,00	16.000,00
W3.211.107 GS Warsingsfehn West Ausstatt. und Ausrüstungsg.	-6.547,49 -8.000,00	-8.000,00	0,00	-8.000,00	-8.000,00	-8.000,00	-16.000,00
2700 27. Erwerb von beweglichem Sachvermögen	6.547,49 8.000,00	8.000,00	0,00	8.000,00	8.000,00	8.000,00	16.000,00
W3.211.108 Ansatz für ungeplante Ereignisse	0,00 -8.000,00	-8.000,00	0,00	-8.000,00	-8.000,00	-8.000,00	-16.000,00
2700 27. Erwerb von beweglichem Sachvermögen	0,00 8.000,00	8.000,00	0,00	8.000,00	8.000,00	8.000,00	16.000,00
W3.365.101 KG Jheringsfehn Ausstatt.- und Ausrüstgegenst.	0,00 -6.300,00	-6.300,00	0,00	-6.300,00	-6.300,00	-6.300,00	-11.800,00
2700 27. Erwerb von beweglichem Sachvermögen	0,00 6.300,00	6.300,00	0,00	6.300,00	6.300,00	6.300,00	11.800,00
W3.365.102 KG Löwenzahn Ausstatt.- und Ausrüstgegenst.	0,00 -3.800,00	-3.800,00	0,00	-3.800,00	-3.800,00	-3.800,00	-7.600,00
2700 27. Erwerb von beweglichem Sachvermögen	0,00 3.800,00	3.800,00	0,00	3.800,00	3.800,00	3.800,00	7.600,00
W3.365.104 KG Veenmäuse Ausstatt.- und Ausrüstgegenst.	0,00 -6.500,00	-6.500,00	0,00	-6.500,00	-6.500,00	-6.500,00	-13.000,00
2700 27. Erwerb von beweglichem Sachvermögen	0,00 6.500,00	6.500,00	0,00	6.500,00	6.500,00	6.500,00	13.000,00
W3.365.105 KG Neermoor Spielgeräte Ausstatt. Und Ausrüstungsg	-2.308,16 -5.400,00	-5.400,00	0,00	-5.400,00	-5.400,00	-5.400,00	-10.800,00
2700 27. Erwerb von beweglichem Sachvermögen	2.308,16 5.400,00	5.400,00	0,00	5.400,00	5.400,00	5.400,00	10.800,00
W3.365.106 KG Veenhusen Ausstatt. Und Ausrüstungsg.	0,00 -2.500,00	-2.500,00	0,00	-2.500,00	-2.500,00	-2.500,00	-5.000,00
2700 27. Erwerb von beweglichem Sachvermögen	0,00 2.500,00	2.500,00	0,00	2.500,00	2.500,00	2.500,00	5.000,00
W3.365.107 KG Warsingsfehn Ausstatt. Und Ausrüstungsg.	-5.496,40 -7.500,00	-7.500,00	0,00	-7.500,00	-7.500,00	-7.500,00	-15.000,00
2700 27. Erwerb von beweglichem Sachvermögen	5.496,40 7.500,00	7.500,00	0,00	7.500,00	7.500,00	7.500,00	15.000,00
W3.365.108 Ansatz für ungeplante Ereignisse	0,00 -4.000,00	-4.000,00	0,00	-4.000,00	-4.000,00	-4.000,00	-8.000,00
2700 27. Erwerb von beweglichem Sachvermögen	0,00 4.000,00	4.000,00	0,00	4.000,00	4.000,00	4.000,00	8.000,00
W3.366.101 Spielplätze Ausstattung mit neuen Geräten	-21.188,54 -50.000,00	-50.000,00	0,00	-50.000,00	-50.000,00	-50.000,00	-100.000,00
2501 25. Erwerb von Grundstücken und Gebäuden	273,11 0,00	0,00	0,00	0,00	0,00	0,00	0,00
2700 27. Erwerb von beweglichem Sachvermögen	20.915,43 50.000,00	50.000,00	0,00	50.000,00	50.000,00	50.000,00	100.000,00
W3.366.102 Jugendhaus Ausrüstungs- und Ausstattungs	0,00 -2.000,00	-2.000,00	0,00	-2.000,00	-2.000,00	-2.000,00	-4.000,00
2700 27. Erwerb von beweglichem Sachvermögen	0,00 2.000,00	2.000,00	0,00	2.000,00	2.000,00	2.000,00	4.000,00
W3.421.101 Sportförderung Investitionszuschüsse	0,00 -2.500,00	0,00	0,00	0,00	0,00	0,00	-5.000,00
2900 29. Aktivierbare Zuwendungen	0,00 2.500,00	0,00	0,00	0,00	0,00	0,00	5.000,00
Gesamtsumme Auszahlungen	-2.721.643,64 -3.882.800,00	-5.987.900,00	-3.025.000,00	-5.147.000,00	-5.592.000,00	-5.572.000,00	-7.601.600,00
Gesamtsumme Einzahlungen	392.161,99 0,00	512.400,00	0,00	1.321.200,00	650.000,00	0,00	619.700,00
Gesamtsumme Bilanz Zugang/Aufwand	0,00 0,00	0,00	0,00	0,00	0,00	0,00	0,00
Gesamtsumme Bilanz Abgang/Ertrag	0,00 0,00	0,00	0,00	0,00	0,00	0,00	0,00
Gesamtsumme	-2.329.481,65 -3.882.800,00	-5.475.500,00	-3.025.000,00	-3.825.800,00	-4.942.000,00	-5.572.000,00	-6.981.900,00

Haushaltsplan 2025

davon mehrjährige Investitionen						
Gemeinde Moormerland						
Nr. Bezeichnung	Gesamtinvestitions- summe	Ansatz 2025	bisher bereitgestellt	VE 2026	VE 2027	VE 2028
3.126.1002 Neubau Feuerwehrrätehaus Jheringsfehn	-2.600.000,00	-500.000,00	-2.100.000,00	0,00	0,00	0,00
2600 26. Baumaßnahmen	2.600.000,00	500.000,00	2.100.000,00			
3.126.1006 FW Neubau Veenhusen	-2.928.800,00	-1.000.000,00	-1.000.000,00	-1.000.000,00	0,00	0,00
1901 19. Zuwendungen für Investitionstätigkeit	71.200,00	0,00	0,00			
2600 26. Baumaßnahmen	3.000.000,00	1.000.000,00	1.000.000,00			
3.126.1011 Anschaffung MLF FW Jheringsfehn	-280.000,00	-150.000,00	-130.000,00	0,00	0,00	0,00
2700 27. Erwerb von beweglichem Sachvermögen	280.000,00	150.000,00	130.000,00			
3.126.1014 Neubau FwGH Neermoor	-2.150.000,00	-75.000,00	0,00	-75.000,00	0,00	0,00
2600 26. Baumaßnahmen	2.150.000,00	75.000,00	0,00			
3.126.1015 Feuerwehrrätehaus Hatshausen Umbau, Sanierung u.	-150.000,00	0,00	0,00	0,00	0,00	0,00
2600 26. Baumaßnahmen	150.000,00	0,00	0,00			
3.211.1006 Planung Umbau/Erweiterung GS W-Ost	-3.350.000,00	0,00	-150.000,00	0,00	0,00	0,00
2600 26. Baumaßnahmen	3.350.000,00	0,00	150.000,00			
3.211.1007 Digitalpakt Schulen	349.700,00	0,00	349.700,00	0,00	0,00	0,00
1901 19. Zuwendungen für Investitionstätigkeit	349.700,00	0,00	349.700,00			
3.211.1094 Planung und Umbau GS Focko-Ukena-Schule	-6.100.000,00	0,00	-100.000,00	0,00	0,00	0,00
2600 26. Baumaßnahmen	6.100.000,00	0,00	100.000,00			
3.211.1119 Planung Gebäudeerweiterung u. Schulhof GS W-West	-1.080.000,00	0,00	-1.080.000,00	0,00	0,00	0,00
2600 26. Baumaßnahmen	1.080.000,00	0,00	1.080.000,00			
3.211.1152 Neubau Turnhalle Neermoor	-1.550.000,00	-1.800.000,00	0,00	-1.000.000,00	0,00	0,00
1901 19. Zuwendungen für Investitionstätigkeit	750.000,00	0,00	0,00			
2100 21. Veräußerung von Sachvermögen	500.000,00	0,00	0,00			
2600 26. Baumaßnahmen	2.800.000,00	1.800.000,00	0,00			
3.315.1002 Neubau Obdachlosenunterkunft	-30.000,00	-30.000,00	0,00	0,00	0,00	0,00
2600 26. Baumaßnahmen	30.000,00	30.000,00	0,00			
3.365.1044 Planungskosten Kindergarten Neermoor	-50.000,00	0,00	-50.000,00	0,00	0,00	0,00
2600 26. Baumaßnahmen	50.000,00	0,00	50.000,00			
3.365.1045 Planung/Erweiterung/Sanierung Kiga Jheringsfehn	-2.487.600,00	-987.600,00	-1.500.000,00	0,00	0,00	0,00
1901 19. Zuwendungen für Investitionstätigkeit	512.400,00	512.400,00	0,00			
2600 26. Baumaßnahmen	3.000.000,00	1.500.000,00	1.500.000,00			
Gesamtsumme Auszahlungen	-24.590.000,00	-5.055.000,00	-6.110.000,00	-2.075.000,00	0,00	0,00
Gesamtsumme Einzahlungen	2.183.300,00	512.400,00	349.700,00	0,00	0,00	0,00
Gesamtsumme Bilanz Zugang/Aufwand	0,00	0,00	0,00	0,00	0,00	0,00
Gesamtsumme Bilanz Abgang/Ertrag	0,00	0,00	0,00	0,00	0,00	0,00
Gesamtsumme	-22.406.700,00	-4.542.600,00	-5.760.300,00	-2.075.000,00	0,00	0,00

Haushaltsplan 2025

Produktbeschreibung Produkt 1260000 Brandschutz

Gemeinde Moormerland

Produktbereich	12	Sicherheit und Ordnung
Produktgruppe	126	Brandschutz
Produkt	1260000	Brandschutz

Kurzbeschreibung

Unterhaltung und Ausrüstung freiwilliger Feuerwehren

Verantwortlich

Herr Pistor

Auftragsgrundlagen

Nds. Brandschutzgesetz

Erläuterungen

zu diesem Produkt gehören folgende Leistungen:
 OFW Hatshausen
 OFW Jheringsfehn
 OFW Neermoor
 OFW Oldersum
 OFW Veenhusen
 OFW Warsingsfehn
 zentrale Steuerung und Beschaffung des Inventars
 Nachwuchsförderung durch Jugendfeuerwehren

Ziele

Sicherstellung des abwehrenden Brandschutzes

Zielgruppen

Bevölkerung

Teilergebnishaushalt Produkt 1260000 Brandschutz

Gemeinde Moormerland

Nr.	Bezeichnung	Ergebnis 2023	Ansatz 2024	Ansatz 2025	Plan 2026	Plan 2027	Plan 2028
000	Ordentliche Erträge						
010	1. Steuern und ähnliche Abgaben	0,00	0,00	0,00	0,00	0,00	0,00
020	2. Zuwendungen und allgemeine Umlagen (außer für Investitionstätigkeit)	33.817,11	18.000,00	18.000,00	18.000,00	18.000,00	18.000,00
030	3. Auflösungserträge aus Sonderposten	102.500,00	102.500,00	102.500,00	102.500,00	102.500,00	102.500,00
040	4. sonstige Transfererträge	0,00	0,00	0,00	0,00	0,00	0,00
050	5. öffentlich-rechtliche Entgelte (außer Beiträgen u.ä. Entgelten f. Inv.-Tät.)	0,00	4.000,00	4.000,00	4.000,00	4.000,00	4.000,00
060	6. privatrechtliche Entgelte	0,00	100,00	100,00	100,00	100,00	100,00
070	7. Kostenerstattungen und Kostenumlagen	310,18	500,00	500,00	500,00	500,00	500,00
080	8. Zinsen und ähnliche Finanzerträge	0,00	0,00	0,00	0,00	0,00	0,00
090	9. aktivierungsfähige Eigenleistungen	0,00	0,00	0,00	0,00	0,00	0,00
100	10. Bestandsveränderungen	0,00	0,00	0,00	0,00	0,00	0,00
110	11. sonstige ordentliche Erträge	0,00	0,00	0,00	0,00	0,00	0,00
120	12. = Summe ordentliche Erträge	136.627,29	125.100,00	125.100,00	125.100,00	125.100,00	125.100,00
130	Ordentliche Aufwendungen						
131	13. Personalaufwendungen	30.994,21	45.500,00	45.500,00	46.300,00	47.200,00	48.100,00
140	14. Versorgungsaufwendungen	0,00	0,00	0,00	0,00	0,00	0,00
150	15. Aufwendungen für Sach- und Dienstleistungen	222.962,59	304.300,00	353.600,00	242.600,00	192.600,00	372.600,00
160	16. Abschreibungen	195.800,00	242.900,00	277.100,00	312.300,00	345.200,00	345.200,00
170	17. Zinsen und ähnliche Aufwendungen	0,00	0,00	0,00	0,00	0,00	0,00
180	18. Transferaufwendungen	42.151,52	13.500,00	14.000,00	14.000,00	14.000,00	14.000,00
190	19. sonstige ordentliche Aufwendungen	50.889,31	80.400,00	87.400,00	87.400,00	87.400,00	87.400,00
200	20. = Summe ordentliche Aufwendungen	542.797,63	686.600,00	777.600,00	702.600,00	686.400,00	867.300,00

Haushaltsplan 2025

Teilergebnishaushalt Produkt 1260000 Brandschutz

Gemeinde Moormerland

Nr.	Bezeichnung	Ergebnis 2023	Ansatz 2024	Ansatz 2025	Plan 2026	Plan 2027	Plan 2028
210	21. = ordentliches Ergebnis	-406.170,34	-561.500,00	-652.500,00	-577.500,00	-561.300,00	-742.200,00
220	22. außerordentliche Erträge	0,00	0,00	0,00	0,00	0,00	0,00
230	23. außerordentliche Aufwendungen	0,00	0,00	0,00	0,00	0,00	0,00
240	24. außerordentliches Ergebnis	0,00	0,00	0,00	0,00	0,00	0,00
250	25. Jahresergebnis	-406.170,34	-561.500,00	-652.500,00	-577.500,00	-561.300,00	-742.200,00

Produktfinanzhaushalt 1260000 Brandschutz

Gemeinde Moormerland

Nr.	Bezeichnung	Ergebnis 2023	Ansatz 2024	Ansatz 2025	Plan 2026	Plan 2027	Plan 2028
0000	Einzahlungen aus laufender Verwaltungstätigkeit						
0200	2. Zuwendungen und allgemeine Umlagen (außer für Investitionstätigkeit)	33.817,11	18.000,00	18.000,00	18.000,00	18.000,00	18.000,00
0400	4. öffentlich-rechtliche Entgelte (außer Beitr. u. ähnl. Entgelte f. Inv.-Tätigkeit)	0,00	4.000,00	4.000,00	4.000,00	4.000,00	4.000,00
0500	5. privatrechtliche Entgelte (außer für Investitionstätigkeit)	0,00	100,00	100,00	100,00	100,00	100,00
0600	6. Kostenerstattungen und Kostenumlagen (außer für Investitionstätigkeit)	310,18	500,00	500,00	500,00	500,00	500,00
1000	10. = Summe d. Einz. aus lfd. Verwaltungstätigkeit	34.127,29	22.600,00	22.600,00	22.600,00	22.600,00	22.600,00
1100	Auszahlungen aus laufender Verwaltungstätigkeit						
1101	11. Personalauszahlungen	28.006,80	45.500,00	45.500,00	46.300,00	47.200,00	48.100,00
1300	13. Auszahlungen für Sach- und Dienstleistungen und für geringwertige Vermögensgegenstände	187.542,09	304.300,00	353.600,00	242.600,00	192.600,00	372.600,00
1500	15. Transferauszahlungen (außer für Investitionstätigkeit)	38.550,67	13.500,00	14.000,00	14.000,00	14.000,00	14.000,00
1600	16. sonstige haushaltswirksame Auszahlungen	51.318,13	80.400,00	87.400,00	87.400,00	87.400,00	87.400,00
1700	17. = Summe d. Ausz. aus lfd. Verwaltungstätigkeit	305.417,69	443.700,00	500.500,00	390.300,00	341.200,00	522.100,00
1800	18. Saldo aus laufender Verwaltungstätigkeit	-271.290,40	-421.100,00	-477.900,00	-367.700,00	-318.600,00	-499.500,00
1900	Einzahlungen für Investitionstätigkeit						
1901	19. Zuwendungen für Investitionstätigkeit	0,00	0,00	0,00	71.200,00	0,00	0,00
2400	24. = Summe d. Einz. aus Investitionstätigkeit	0,00	0,00	0,00	71.200,00	0,00	0,00
2500	Auszahlungen für Investitionstätigkeit						
2501	25. Erwerb von Grundstücken und Gebäuden	220.176,21	7.000,00	7.000,00	7.000,00	7.000,00	7.000,00
2600	26. Baumaßnahmen	248.178,58	1.600.000,00	1.575.000,00	1.075.000,00	1.000.000,00	1.150.000,00
2700	27. Erwerb von beweglichem Sachvermögen	93.893,04	127.000,00	687.000,00	407.000,00	977.000,00	57.000,00
3100	31. = Summe d. Ausz. für Investitionstätigkeit	562.247,83	1.734.000,00	2.269.000,00	1.489.000,00	1.984.000,00	1.214.000,00
3200	32. Saldo aus Investitionstätigkeit	-562.247,83	-1.734.000,00	-2.269.000,00	-1.417.800,00	-1.984.000,00	-1.214.000,00
3300	33. Finanzmittel-Überschuss/-Fehlbetrag	-833.538,23	-2.155.100,00	-2.746.900,00	-1.785.500,00	-2.302.600,00	-1.713.500,00
3400	Ein-, Auszahlungen aus Finanzierungstätigkeit						
3600	36. Saldo aus Finanzierungstätigkeit	0,00	0,00	0,00	0,00	0,00	0,00
3700	37. Finanzmittelveränderung	-833.538,23	-2.155.100,00	-2.746.900,00	-1.785.500,00	-2.302.600,00	-1.713.500,00

Investitionen Produkt 1260000 Brandschutz

Gemeinde Moormerland

Nr. Bezeichnung	Ergebnis 2023 Ansatz 2024	Ansatz 2025	VE 2025	Finanzplan 2026	Finanzplan 2027	Finanzplan 2028	Bish. bereitgest. (Ansatz)
3.126.0001 FW Jheringsfehn Löschfahrzeug 8	0,00 0,00	0,00	0,00	0,00	0,00	0,00	-200.000,00
2700 27. Erwerb von beweglichem Sachvermögen	0,00 0,00	0,00	0,00	0,00	0,00	0,00	200.000,00

Haushaltsplan 2025

Investitionen Produkt 1260000 Brandschutz							
Gemeinde Moormerland							
Nr. Bezeichnung	Ergebnis 2023 Ansatz 2024	Ansatz 2025	VE 2025	Finanzplan 2026	Finanzplan 2027	Finanzplan 2028	Bish. bereitgest. (Ansatz)
3.126.0002 FW Jheringsfehn Feuerwehrgerätehaus	-78,62 0,00	0,00	0,00	0,00	0,00	0,00	-160.000,00
2600 26. Baumaßnahmen	78,62 0,00	0,00	0,00	0,00	0,00	0,00	160.000,00
3.126.0003 FW Warsingsfehn Anbau FwGH	-2.483,81 0,00	0,00	0,00	0,00	0,00	0,00	-2.150.000,00
2600 26. Baumaßnahmen	2.411,27 0,00	0,00	0,00	0,00	0,00	0,00	2.150.000,00
2700 27. Erwerb von beweglichem Sachvermögen	72,54 0,00	0,00	0,00	0,00	0,00	0,00	0,00
3.126.0004 MTF Jugendfeuerwehren	0,00 0,00	0,00	0,00	0,00	0,00	0,00	-2.900,00
2700 27. Erwerb von beweglichem Sachvermögen	0,00 0,00	0,00	0,00	0,00	0,00	0,00	2.900,00
3.126.0005 FW Veenhusen Grunderwerb	0,00 0,00	0,00	0,00	0,00	0,00	0,00	-230.000,00
2501 25. Erwerb von Grundstücken und Gebäuden	0,00 0,00	0,00	0,00	0,00	0,00	0,00	230.000,00
3.126.0006 FW Veenhusen Bau FwGH	-78,62 0,00	0,00	0,00	0,00	0,00	0,00	-160.000,00
2600 26. Baumaßnahmen	78,62 0,00	0,00	0,00	0,00	0,00	0,00	160.000,00
3.126.0008 Mannschaftstranspo rtfahrzeug Feuerwehr Oldersum	0,00 0,00	0,00	0,00	0,00	0,00	0,00	-46.900,00
2700 27. Erwerb von beweglichem Sachvermögen	0,00 0,00	0,00	0,00	0,00	0,00	0,00	46.900,00
3.126.1002 Neubau Feuerwehrgerätehaus Jheringsfehn	-165.574,37 -600.000,00	-500.000,00	0,00	0,00	0,00	0,00	-2.100.000,00
2600 26. Baumaßnahmen	165.574,37 600.000,00	500.000,00	0,00	0,00	0,00	0,00	2.100.000,00
3.126.1003 Erweiterung FW Warsingsfehn	-14.547,14 0,00	0,00	0,00	0,00	0,00	0,00	0,00
2600 26. Baumaßnahmen	14.547,14 0,00	0,00	0,00	0,00	0,00	0,00	0,00
3.126.1005 Grunderwerb FW Veenhusen	-220.176,21 0,00	0,00	0,00	0,00	0,00	0,00	0,00
2501 25. Erwerb von Grundstücken und Gebäuden	220.176,21 0,00	0,00	0,00	0,00	0,00	0,00	0,00
3.126.1006 FW Neubau Veenhusen	-65.488,56 -1.000.000,00	-1.000.000,00	-1.000.000,00	-928.800,00	0,00	0,00	-1.000.000,00
1901 19. Zuwendungen für Investitionstätigkeit	0,00 0,00	0,00	0,00	71.200,00	0,00	0,00	0,00
2600 26. Baumaßnahmen	65.488,56 1.000.000,00	1.000.000,00	1.000.000,00	1.000.000,00	0,00	0,00	1.000.000,00
3.126.1007 Mannschaftstranspo rtfahrzeug FW Neermoor	-46.900,00 0,00	0,00	0,00	0,00	0,00	0,00	0,00
2700 27. Erwerb von beweglichem Sachvermögen	46.900,00 0,00	0,00	0,00	0,00	0,00	0,00	0,00
3.126.1008 Mannschaftstranspo rtfahrzeug FW Oldersum	-46.900,00 0,00	0,00	0,00	0,00	0,00	0,00	0,00
2700 27. Erwerb von beweglichem Sachvermögen	46.900,00 0,00	0,00	0,00	0,00	0,00	0,00	0,00
3.126.1010 Anschaffung eines Hygieneanhängers	0,00 0,00	0,00	0,00	0,00	0,00	0,00	-93.000,00

Haushaltsplan 2025

Investitionen Produkt 126000 Brandschutz							
Gemeinde Moormerland							
Nr. Bezeichnung	Ergebnis 2023 Ansatz 2024	Ansatz 2025	VE 2025	Finanzplan 2026	Finanzplan 2027	Finanzplan 2028	Bish. bereitgest. (Ansatz)
2700 27. Erwerb von beweglichem Sachvermögen	0,00 0,00	0,00	0,00	0,00	0,00	0,00	93.000,00
3.126.1011 Anschaffung MLF FW Jheringsfehn	0,00 -50.000,00	-150.000,00	0,00	0,00	0,00	0,00	-130.000,00
2700 27. Erwerb von beweglichem Sachvermögen	0,00 50.000,00	150.000,00	0,00	0,00	0,00	0,00	130.000,00
3.126.1012 Errichtung Schaltschrank FW Hatshausen	0,00 0,00	0,00	0,00	0,00	0,00	0,00	-10.000,00
2700 27. Erwerb von beweglichem Sachvermögen	0,00 0,00	0,00	0,00	0,00	0,00	0,00	10.000,00
3.126.1014 Neubau FwGH Neermoor	0,00 0,00	-75.000,00	-75.000,00	-75.000,00	-1.000.000,00	-1.000.000,00	0,00
2600 26. Baumaßnahmen	0,00 0,00	75.000,00	75.000,00	75.000,00	1.000.000,00	1.000.000,00	0,00
3.126.1015 Feuerwehrgerätehaus Hatshausen Umbau, Sanierung u.	0,00 0,00	0,00	0,00	0,00	0,00	-150.000,00	0,00
2600 26. Baumaßnahmen	0,00 0,00	0,00	0,00	0,00	0,00	150.000,00	0,00
3.126.1016 Boot I	0,00 -70.000,00	0,00	0,00	0,00	0,00	0,00	-70.000,00
2700 27. Erwerb von beweglichem Sachvermögen	0,00 70.000,00	0,00	0,00	0,00	0,00	0,00	70.000,00
3.126.1017 TLF 4000 Neermoor	0,00 0,00	0,00	0,00	-150.000,00	-270.000,00	0,00	0,00
2700 27. Erwerb von beweglichem Sachvermögen	0,00 0,00	0,00	0,00	150.000,00	270.000,00	0,00	0,00
3.126.1018 Gerätewagen Logistik	0,00 0,00	0,00	0,00	-50.000,00	-250.000,00	0,00	0,00
2700 27. Erwerb von beweglichem Sachvermögen	0,00 0,00	0,00	0,00	50.000,00	250.000,00	0,00	0,00
3.126.1019 Anhänger FW Neermoor	-20,50 0,00	0,00	0,00	0,00	0,00	0,00	0,00
2700 27. Erwerb von beweglichem Sachvermögen	20,50 0,00	0,00	0,00	0,00	0,00	0,00	0,00
3.126.1020 Rettungsboot II	0,00 0,00	0,00	0,00	0,00	-70.000,00	0,00	0,00
2700 27. Erwerb von beweglichem Sachvermögen	0,00 0,00	0,00	0,00	0,00	70.000,00	0,00	0,00
3.126.1021 Mannschaftstransportfahrzeug Hatshausen	0,00 0,00	0,00	0,00	0,00	-50.000,00	0,00	0,00
2700 27. Erwerb von beweglichem Sachvermögen	0,00 0,00	0,00	0,00	0,00	50.000,00	0,00	0,00
3.126.1022 TLF 4000 Oldersum	0,00 0,00	0,00	0,00	-150.000,00	-280.000,00	0,00	0,00
2700 27. Erwerb von beweglichem Sachvermögen	0,00 0,00	0,00	0,00	150.000,00	280.000,00	0,00	0,00
3.126.1023 Küche FwGH Jheringsfehn	0,00 0,00	-15.000,00	0,00	0,00	0,00	0,00	0,00
2700 27. Erwerb von beweglichem Sachvermögen	0,00 0,00	15.000,00	0,00	0,00	0,00	0,00	0,00
3.126.1024 Küche FwGH Veenhusen	0,00 0,00	-15.000,00	0,00	0,00	0,00	0,00	0,00
2700 27. Erwerb von beweglichem Sachvermögen	0,00 0,00	15.000,00	0,00	0,00	0,00	0,00	0,00
3.126.1025 Netzersatzgerät FW Neermoor	0,00 0,00	0,00	0,00	0,00	0,00	-50.000,00	0,00

Haushaltsplan 2025

Investitionen Produkt 1260000 Brandschutz							
Gemeinde Moormerland							
Nr. Bezeichnung	Ergebnis 2023 Ansatz 2024	Ansatz 2025	VE 2025	Finanzplan 2026	Finanzplan 2027	Finanzplan 2028	Bish. bereitgest. (Ansatz)
2700 27. Erwerb von beweglichem Sachvermögen	0,00 0,00	0,00	0,00	0,00	0,00	50.000,00	0,00
3.126.1026 Netzersatzgerät FW Veenhusen	0,00 0,00	0,00	0,00	0,00	-50.000,00	0,00	0,00
2700 27. Erwerb von beweglichem Sachvermögen	0,00 0,00	0,00	0,00	0,00	50.000,00	0,00	0,00
3.126.1027 Netzersatzgerät FW Jheringsfehn	0,00 0,00	0,00	0,00	-50.000,00	0,00	0,00	0,00
2700 27. Erwerb von beweglichem Sachvermögen	0,00 0,00	0,00	0,00	50.000,00	0,00	0,00	0,00
3.126.1028 Drehleiterwagen	0,00 0,00	-500.000,00	0,00	0,00	0,00	0,00	0,00
2700 27. Erwerb von beweglichem Sachvermögen	0,00 0,00	500.000,00	0,00	0,00	0,00	0,00	0,00
IN3.19.003 Tanklöschfahrzeug Feuerwehr Warsingsfehn	0,00 0,00	0,00	0,00	0,00	0,00	0,00	-340.100,00
1901 19. Zuwendungen für Investitionstätigkeit	0,00 0,00	0,00	0,00	0,00	0,00	0,00	50.000,00
2700 27. Erwerb von beweglichem Sachvermögen	0,00 0,00	0,00	0,00	0,00	0,00	0,00	390.100,00
IN3.19.004 Mannschaftstransportwagen Jugendfeuerwehr	0,00 0,00	0,00	0,00	0,00	0,00	0,00	-43.000,00
2700 27. Erwerb von beweglichem Sachvermögen	0,00 0,00	0,00	0,00	0,00	0,00	0,00	43.000,00
IN3.19.005 Ausstattungs- und Ausrüstungsgegenstände	0,00 0,00	0,00	0,00	0,00	0,00	0,00	-7.000,00
2700 27. Erwerb von beweglichem Sachvermögen	0,00 0,00	0,00	0,00	0,00	0,00	0,00	7.000,00
IN3.19.006 Löschwasserstellen	0,00 0,00	0,00	0,00	0,00	0,00	0,00	-15.000,00
2600 26. Baumaßnahmen	0,00 0,00	0,00	0,00	0,00	0,00	0,00	15.000,00
IN3.19.030 Anbau FwGH Warsingsfehn	0,00 0,00	0,00	0,00	0,00	0,00	0,00	-620.000,00
2600 26. Baumaßnahmen	0,00 0,00	0,00	0,00	0,00	0,00	0,00	620.000,00
W3.126.001 FW Ausstattungs- und Ausrüstungsgegenstände	0,00 0,00	0,00	0,00	0,00	0,00	0,00	-21.000,00
2700 27. Erwerb von beweglichem Sachvermögen	0,00 0,00	0,00	0,00	0,00	0,00	0,00	21.000,00
W3.126.002 FW Löschwasserstellen	0,00 0,00	0,00	0,00	0,00	0,00	0,00	-19.100,00
2501 25. Erwerb von Grundstücken und Gebäuden	0,00 0,00	0,00	0,00	0,00	0,00	0,00	19.100,00
W3.126.101 FW Ausstattungs- und Ausrüstungsgegenstände	0,00 -7.000,00	-7.000,00	0,00	-7.000,00	-7.000,00	-7.000,00	-14.000,00
2700 27. Erwerb von beweglichem Sachvermögen	0,00 7.000,00	7.000,00	0,00	7.000,00	7.000,00	7.000,00	14.000,00
W3.126.102 FW Löschwasserstellen	0,00 -7.000,00	-7.000,00	0,00	-7.000,00	-7.000,00	-7.000,00	-14.000,00
2501 25. Erwerb von Grundstücken und Gebäuden	0,00 7.000,00	7.000,00	0,00	7.000,00	7.000,00	7.000,00	14.000,00
Gesamtsumme Auszahlungen	-562.247,83 -1.734.000,00	-2.269.000,00	-1.075.000,00	-1.489.000,00	-1.984.000,00	-1.214.000,00	-7.496.000,00

Haushaltsplan 2025

Investitionen Produkt 1260000 Brandschutz							
Gemeinde Moormerland							
Nr. Bezeichnung	Ergebnis 2023 Ansatz 2024	Ansatz 2025	VE 2025	Finanzplan 2026	Finanzplan 2027	Finanzplan 2028	Bish. bereitgest. (Ansatz)
Gesamtsumme Einzahlungen	0,00 0,00	0,00	0,00	71.200,00	0,00	0,00	50.000,00
Gesamtsumme Bilanz Zugang/Aufwand	0,00 0,00	0,00	0,00	0,00	0,00	0,00	0,00
Gesamtsumme Bilanz Abgang/Ertrag	0,00 0,00	0,00	0,00	0,00	0,00	0,00	0,00
Gesamtsumme	-562.247,83 -1.734.000,00	-2.269.000,00	-1.075.000,00	-1.417.800,00	-1.984.000,00	-1.214.000,00	-7.446.000,00

Haushaltsplan 2025

davon mehrjährige Investitionen						
Gemeinde Moormerland						
Nr. Bezeichnung	Gesamtinvestitions- summe	Ansatz 2025	bisher bereitgestellt	VE 2026	VE 2027	VE 2028
3.126.0002 FW Jheringsfehn Feuerwehrgerätehaus	-160.000,00	0,00	-78,62	0,00	0,00	0,00
2600 26. Baumaßnahmen	160.000,00	0,00	78,62			
3.126.0003 FW Warsingsfehn Anbau FwGH	-2.150.000,00	0,00	-1.139.360,16	0,00	0,00	0,00
2600 26. Baumaßnahmen	2.150.000,00	0,00	1.065.801,13			
2700 27. Erwerb von beweglichem Sachvermögen	0,00	0,00	73.559,03			
3.126.0006 FW Veenhusen Bau FwGH	-160.000,00	0,00	-78,62	0,00	0,00	0,00
2600 26. Baumaßnahmen	160.000,00	0,00	78,62			
3.126.1002 Neubau Feuerwehrgerätehaus Jheringsfehn	-2.600.000,00	-500.000,00	-765.574,37	0,00	0,00	0,00
2600 26. Baumaßnahmen	2.600.000,00	500.000,00	765.574,37			
3.126.1006 FW Neubau Veenhusen	-2.928.800,00	-1.000.000,00	-1.065.488,56	-1.000.000,00	0,00	0,00
1901 19. Zuwendungen für Investitionstätigkeit	71.200,00	0,00	0,00			
2600 26. Baumaßnahmen	3.000.000,00	1.000.000,00	1.065.488,56			
3.126.1011 Anschaffung MLF FW Jheringsfehn	-280.000,00	-150.000,00	-50.000,00	0,00	0,00	0,00
2700 27. Erwerb von beweglichem Sachvermögen	280.000,00	150.000,00	50.000,00			
3.126.1014 Neubau FwGH Neermoor	-2.150.000,00	-75.000,00	0,00	-75.000,00	0,00	0,00
2600 26. Baumaßnahmen	2.150.000,00	75.000,00	0,00			
3.126.1015 Feuerwehrgerätehaus Hatshausen Umbau, Sanierung u.	-150.000,00	0,00	0,00	0,00	0,00	0,00
2600 26. Baumaßnahmen	150.000,00	0,00	0,00			
IN3.18.003 FW Gerätehaus W'Fehn	0,00	0,00	-651.664,10	0,00	0,00	0,00
2600 26. Baumaßnahmen	0,00	0,00	651.664,10			
IN3.19.030 Anbau FwGH Warsingsfehn	-620.000,00	0,00	-607.128,58	0,00	0,00	0,00
2600 26. Baumaßnahmen	620.000,00	0,00	607.128,58			
Gesamtsumme Auszahlungen	-11.270.000,00	-1.725.000,00	-4.279.373,01	-1.075.000,00	0,00	0,00
Gesamtsumme Einzahlungen	71.200,00	0,00	0,00	0,00	0,00	0,00
Gesamtsumme Bilanz Zugang/Aufwand	0,00	0,00	0,00	0,00	0,00	0,00
Gesamtsumme Bilanz Abgang/Ertrag	0,00	0,00	0,00	0,00	0,00	0,00
Gesamtsumme	-11.198.800,00	-1.725.000,00	-4.279.373,01	-1.075.000,00	0,00	0,00

Haushaltsplan 2025

Produktbeschreibung Produkt 2110001 Grundschulen Allgemein

Gemeinde Moormerland

Produktbereich	21	Schulträgeraufgaben
Produktgruppe	211	Grundschulen
Produkt	2110001	Grundschulen Allgemein

Verantwortlich

Frau Janssen

Teilergebnishaushalt Produkt 2110001 Grundschulen Allgemein

Gemeinde Moormerland

Nr.	Bezeichnung	Ergebnis 2023	Ansatz 2024	Ansatz 2025	Plan 2026	Plan 2027	Plan 2028
000	Ordentliche Erträge						
010	1. Steuern und ähnliche Abgaben	0,00	0,00	0,00	0,00	0,00	0,00
020	2. Zuwendungen und allgemeine Umlagen (außer für Investitionstätigkeit)	13.061,00	13.200,00	13.200,00	13.200,00	13.200,00	13.200,00
030	3. Auflösungserträge aus Sonderposten	331.800,00	331.800,00	331.800,00	331.800,00	331.800,00	331.800,00
040	4. sonstige Transfererträge	0,00	0,00	0,00	0,00	0,00	0,00
050	5. öffentlich-rechtliche Entgelte (außer Beiträgen u.ä. Entgelten f. Inv.-Tät.)	0,00	0,00	0,00	0,00	0,00	0,00
060	6. privatrechtliche Entgelte	300,00	0,00	0,00	0,00	0,00	0,00
070	7. Kostenerstattungen und Kostenumlagen	0,00	0,00	0,00	0,00	0,00	0,00
080	8. Zinsen und ähnliche Finanzerträge	0,00	0,00	0,00	0,00	0,00	0,00
090	9. aktivierungsfähige Eigenleistungen	0,00	0,00	0,00	0,00	0,00	0,00
100	10. Bestandsveränderungen	0,00	0,00	0,00	0,00	0,00	0,00
110	11. sonstige ordentliche Erträge	0,00	0,00	0,00	0,00	0,00	0,00
120	12. = Summe ordentliche Erträge	345.161,00	345.000,00	345.000,00	345.000,00	345.000,00	345.000,00
130	Ordentliche Aufwendungen						
131	13. Personalaufwendungen	56.656,72	70.200,00	73.500,00	74.800,00	76.100,00	77.400,00
140	14. Versorgungsaufwendungen	0,00	0,00	0,00	0,00	0,00	0,00
150	15. Aufwendungen für Sach- und Dienstleistungen	-368,40	505.500,00	492.600,00	492.700,00	492.700,00	492.700,00
160	16. Abschreibungen	175.500,00	178.600,00	178.600,00	178.600,00	178.600,00	178.600,00
170	17. Zinsen und ähnliche Aufwendungen	0,00	0,00	0,00	0,00	0,00	0,00
180	18. Transferaufwendungen	0,00	500,00	500,00	500,00	500,00	500,00
190	19. sonstige ordentliche Aufwendungen	61.515,60	66.000,00	66.300,00	66.300,00	66.300,00	66.300,00
200	20. = Summe ordentliche Aufwendungen	293.303,92	820.800,00	811.500,00	812.900,00	814.200,00	815.500,00
210	21. = ordentliches Ergebnis	51.857,08	-475.800,00	-466.500,00	-467.900,00	-469.200,00	-470.500,00
220	22. außerordentliche Erträge	0,00	0,00	0,00	0,00	0,00	0,00
230	23. außerordentliche Aufwendungen	0,00	0,00	0,00	0,00	0,00	0,00
240	24. außerordentliches Ergebnis	0,00	0,00	0,00	0,00	0,00	0,00
250	25. Jahresergebnis	51.857,08	-475.800,00	-466.500,00	-467.900,00	-469.200,00	-470.500,00

Produktfinanzhaushalt 2110001 Grundschulen Allgemein

Gemeinde Moormerland

Nr.	Bezeichnung	Ergebnis 2023	Ansatz 2024	Ansatz 2025	Plan 2026	Plan 2027	Plan 2028
0000	Einzahlungen aus laufender Verwaltungstätigkeit						
0200	2. Zuwendungen und allgemeine Umlagen (außer für Investitionstätigkeit)	13.061,00	13.200,00	13.200,00	13.200,00	13.200,00	13.200,00
0500	5. privatrechtliche Entgelte (außer für Investitionstätigkeit)	300,00	0,00	0,00	0,00	0,00	0,00

Haushaltsplan 2025

Produktfinanzhaushalt 2110001 Grundschulen Allgemein

Gemeinde Moormerland

Nr.	Bezeichnung	Ergebnis 2023	Ansatz 2024	Ansatz 2025	Plan 2026	Plan 2027	Plan 2028
1000	10. = Summe d. Einz. aus lfd. Verwaltungstätigkeit	13.361,00	13.200,00	13.200,00	13.200,00	13.200,00	13.200,00
1100	Auszahlungen aus laufender Verwaltungstätigkeit						
1101	11. Personalauszahlungen	53.131,82	70.200,00	73.500,00	74.800,00	76.100,00	77.400,00
1300	13. Auszahlungen für Sach- und Dienstleistungen und für geringwertige Vermögensgegenstände	-368,40	504.960,00	492.600,00	492.700,00	492.700,00	492.700,00
1500	15. Transferauszahlungen (außer für Investitionstätigkeit)	0,00	500,00	500,00	500,00	500,00	500,00
1600	16. sonstige haushaltswirksame Auszahlungen	61.515,60	66.000,00	66.300,00	66.300,00	66.300,00	66.300,00
1700	17. = Summe d. Ausz. aus lfd. Verwaltungstätigkeit	114.279,02	641.660,00	632.900,00	634.300,00	635.600,00	636.900,00
1800	18. Saldo aus laufender Verwaltungstätigkeit	-100.918,02	-628.460,00	-619.700,00	-621.100,00	-622.400,00	-623.700,00
1900	Einzahlungen für Investitionstätigkeit						
1901	19. Zuwendungen für Investitionstätigkeit	132.700,00	0,00	0,00	0,00	0,00	0,00
2400	24. = Summe d. Einz. aus Investitionstätigkeit	132.700,00	0,00	0,00	0,00	0,00	0,00
2500	Auszahlungen für Investitionstätigkeit						
2700	27. Erwerb von beweglichem Sachvermögen	0,00	26.000,00	26.000,00	26.000,00	26.000,00	26.000,00
2900	29. Aktivierbare Zuwendungen	147.700,00	0,00	0,00	0,00	0,00	0,00
3100	31. = Summe d. Ausz. für Investitionstätigkeit	147.700,00	26.000,00	26.000,00	26.000,00	26.000,00	26.000,00
3200	32. Saldo aus Investitionstätigkeit	-15.000,00	-26.000,00	-26.000,00	-26.000,00	-26.000,00	-26.000,00
3300	33. Finanzmittel-Überschuss/-Fehlbetrag	-115.918,02	-654.460,00	-645.700,00	-647.100,00	-648.400,00	-649.700,00
3400	Ein-, Auszahlungen aus Finanzierungstätigkeit						
3600	36. Saldo aus Finanzierungstätigkeit	0,00	0,00	0,00	0,00	0,00	0,00
3700	37. Finanzmittelveränderung	-115.918,02	-654.460,00	-645.700,00	-647.100,00	-648.400,00	-649.700,00

Investitionen Produkt 2110001 Grundschulen Allgemein

Gemeinde Moormerland

Nr. Bezeichnung	Ergebnis 2023 Ansatz 2024	Ansatz 2025	VE 2025	Finanzplan 2026	Finanzplan 2027	Finanzplan 2028	Bish. bereitgest. (Ansatz)
3.211.0005 GS Akustikdecken	0,00 0,00	0,00	0,00	0,00	0,00	0,00	-40.000,00
2700 27. Erwerb von beweglichem Sachvermögen	0,00 0,00	0,00	0,00	0,00	0,00	0,00	40.000,00
3.211.0007 Digitalpakt Schulen	0,00 0,00	0,00	0,00	0,00	0,00	0,00	-50.300,00
1901 19. Zuwendungen für Investitionstätigkeit	0,00 0,00	0,00	0,00	0,00	0,00	0,00	349.700,00
2700 27. Erwerb von beweglichem Sachvermögen	0,00 0,00	0,00	0,00	0,00	0,00	0,00	400.000,00
3.211.0009 GS FCSO KIP II Förderung	0,00 0,00	0,00	0,00	0,00	0,00	0,00	-15.000,00
1901 19. Zuwendungen für Investitionstätigkeit	0,00 0,00	0,00	0,00	0,00	0,00	0,00	132.700,00
2900 29. Aktivierbare Zuwendungen	0,00 0,00	0,00	0,00	0,00	0,00	0,00	147.700,00
3.211.0013 Reinigungsgeräte Grundschulen	0,00 0,00	0,00	0,00	0,00	0,00	0,00	-4.000,00
2700 27. Erwerb von beweglichem Sachvermögen	0,00 0,00	0,00	0,00	0,00	0,00	0,00	4.000,00
3.211.0014 Ersatz Geräte Hauswarte	0,00 0,00	0,00	0,00	0,00	0,00	0,00	-5.000,00
2700 27. Erwerb von beweglichem Sachvermögen	0,00 0,00	0,00	0,00	0,00	0,00	0,00	5.000,00
3.211.0016 Ausstattung I-Pads Schulen	0,00 0,00	0,00	0,00	0,00	0,00	0,00	0,00

Haushaltsplan 2025

Investitionen Produkt 2110001 Grundschulen Allgemein							
Gemeinde Moormerland							
Nr. Bezeichnung	Ergebnis 2023 Ansatz 2024	Ansatz 2025	VE 2025	Finanzplan 2026	Finanzplan 2027	Finanzplan 2028	Bish. bereitgest. (Ansatz)
1901 19. Zuwendungen für Investitionstätigkeit	0,00 0,00	0,00	0,00	0,00	0,00	0,00	28.000,00
2700 27. Erwerb von beweglichem Sachvermögen	0,00 0,00	0,00	0,00	0,00	0,00	0,00	28.000,00
3.211.0057 Raumluftechnik Grundschulen	0,00 0,00	0,00	0,00	0,00	0,00	0,00	-1.460.000,00
2700 27. Erwerb von beweglichem Sachvermögen	0,00 0,00	0,00	0,00	0,00	0,00	0,00	1.460.000,00
3.211.1007 Digitalpakt Schulen	0,00 0,00	0,00	0,00	0,00	0,00	0,00	349.700,00
1901 19. Zuwendungen für Investitionstätigkeit	0,00 0,00	0,00	0,00	0,00	0,00	0,00	349.700,00
3.211.1009 GS FCSO KIP II Förderung	-15.000,00 0,00	0,00	0,00	0,00	0,00	0,00	0,00
1901 19. Zuwendungen für Investitionstätigkeit	132.700,00 0,00	0,00	0,00	0,00	0,00	0,00	0,00
2900 29. Aktivierbare Zuwendungen	147.700,00 0,00	0,00	0,00	0,00	0,00	0,00	0,00
3.211.1133 Errichtung Spielgeräte auf GS Spielplätzen	0,00 0,00	0,00	0,00	0,00	0,00	0,00	-70.000,00
2700 27. Erwerb von beweglichem Sachvermögen	0,00 0,00	0,00	0,00	0,00	0,00	0,00	70.000,00
IN3.19.001 EDV Grundschulen	0,00 0,00	0,00	0,00	0,00	0,00	0,00	-18.000,00
2700 27. Erwerb von beweglichem Sachvermögen	0,00 0,00	0,00	0,00	0,00	0,00	0,00	18.000,00
W3.211.004 GS EDV Ausstatt. und Ausrüstungsgegenst .	0,00 0,00	0,00	0,00	0,00	0,00	0,00	-54.000,00
2700 27. Erwerb von beweglichem Sachvermögen	0,00 0,00	0,00	0,00	0,00	0,00	0,00	54.000,00
W3.211.104 GS EDV Ausstatt- und Ausrüstgegenstände	0,00 -18.000,00	-18.000,00	0,00	-18.000,00	-18.000,00	-18.000,00	-36.000,00
2700 27. Erwerb von beweglichem Sachvermögen	0,00 18.000,00	18.000,00	0,00	18.000,00	18.000,00	18.000,00	36.000,00
W3.211.108 Ansatz für ungeplante Ereignisse	0,00 -8.000,00	-8.000,00	0,00	-8.000,00	-8.000,00	-8.000,00	-16.000,00
2700 27. Erwerb von beweglichem Sachvermögen	0,00 8.000,00	8.000,00	0,00	8.000,00	8.000,00	8.000,00	16.000,00
Gesamtsumme Auszahlungen	-147.700,00 -26.000,00	-26.000,00	0,00	-26.000,00	-26.000,00	-26.000,00	-2.278.700,00
Gesamtsumme Einzahlungen	132.700,00 0,00	0,00	0,00	0,00	0,00	0,00	860.100,00
Gesamtsumme Bilanz Zugang/Aufwand	0,00 0,00	0,00	0,00	0,00	0,00	0,00	0,00
Gesamtsumme Bilanz Abgang/Ertrag	0,00 0,00	0,00	0,00	0,00	0,00	0,00	0,00
Gesamtsumme	-15.000,00 -26.000,00	-26.000,00	0,00	-26.000,00	-26.000,00	-26.000,00	-1.418.600,00

Haushaltsplan 2025

davon mehrjährige Investitionen						
Gemeinde Moormerland						
Nr. Bezeichnung	Gesamtinvestitions- summe	Ansatz 2025	bisher bereitgestellt	VE 2026	VE 2027	VE 2028
3.211.0007 Digitalpakt Schulen	-50.300,00	0,00	0,00	0,00	0,00	0,00
1901 19. Zuwendungen für Investitionstätigkeit	349.700,00	0,00	0,00			
2700 27. Erwerb von beweglichem Sachvermögen	400.000,00	0,00	0,00			
3.211.0057 Raumluftechnik Grundschulen	-1.460.000,00	0,00	0,00	0,00	0,00	0,00
2700 27. Erwerb von beweglichem Sachvermögen	1.460.000,00	0,00	0,00			
3.211.1007 Digitalpakt Schulen	349.700,00	0,00	0,00	0,00	0,00	0,00
1901 19. Zuwendungen für Investitionstätigkeit	349.700,00	0,00	0,00			
Gesamtsumme Auszahlungen	-1.860.000,00	0,00	0,00	0,00	0,00	0,00
Gesamtsumme Einzahlungen	699.400,00	0,00	0,00	0,00	0,00	0,00
Gesamtsumme Bilanz Zugang/Aufwand	0,00	0,00	0,00	0,00	0,00	0,00
Gesamtsumme Bilanz Abgang/Ertrag	0,00	0,00	0,00	0,00	0,00	0,00
Gesamtsumme	-1.160.600,00	0,00	0,00	0,00	0,00	0,00

Haushaltsplan 2025

Produktbeschreibung Produkt 2110410 Grundschule Jheringsfehn

Gemeinde Moormerland

Produktbereich	21	Schulträgeraufgaben
Produktgruppe	211	Grundschulen
Produkt	2110410	Grundschule Jheringsfehn

Kurzbeschreibung

Vorhalten der Einrichtung für die schulische und außerschulische Nutzung; zentrale Beschaffung und Instandhaltung des Inventars

Verantwortlich

Frau Janssen

Auftragsgrundlagen

Nds. Schulgesetz

Erläuterungen

zu diesem Produkt gehören folgende Leistungen:
zentrale Beschaffung und Instandhaltung des Inventars
sonstige Verwaltungsaufgaben

Ziele

Schaffung der Voraussetzungen zur Sicherung der Schulbildung; Stärkung der Eigenverantwortlichkeit (Budgetierung); Umsetzung des Schulentwicklungsplanes; Bereitstellung der Sporthallen; Bereitstellung des nicht lehrenden Personals (Schulsekretärinnen); Ausbau der Ganztagsbetreuung in den Ganztagschulen

Zielgruppen

Eltern; Lehrpersonal; Schülerinnen und Schüler

Teilergebnishaushalt Produkt 2110410 Grundschule Jheringsfehn

Gemeinde Moormerland

Nr.	Bezeichnung	Ergebnis 2023	Ansatz 2024	Ansatz 2025	Plan 2026	Plan 2027	Plan 2028
000	Ordentliche Erträge						
010	1. Steuern und ähnliche Abgaben	0,00	0,00	0,00	0,00	0,00	0,00
020	2. Zuwendungen und allgemeine Umlagen (außer für Investitionstätigkeit)	3.196,67	5.300,00	5.300,00	5.300,00	5.300,00	5.300,00
030	3. Auflösungserträge aus Sonderposten	0,00	0,00	0,00	0,00	0,00	0,00
040	4. sonstige Transfererträge	0,00	0,00	0,00	0,00	0,00	0,00
050	5. öffentlich-rechtliche Entgelte (außer Beiträgen u.ä. Entgelten f. Inv.-Tät.)	0,00	0,00	0,00	0,00	0,00	0,00
060	6. privatrechtliche Entgelte	1.913,52	31.000,00	32.000,00	33.000,00	33.000,00	33.000,00
070	7. Kostenerstattungen und Kostenumlagen	0,00	0,00	0,00	0,00	0,00	0,00
080	8. Zinsen und ähnliche Finanzerträge	0,00	0,00	0,00	0,00	0,00	0,00
090	9. aktivierungsfähige Eigenleistungen	0,00	0,00	0,00	0,00	0,00	0,00
100	10. Bestandsveränderungen	0,00	0,00	0,00	0,00	0,00	0,00
110	11. sonstige ordentliche Erträge	0,00	0,00	0,00	0,00	0,00	0,00
120	12. = Summe ordentliche Erträge	5.110,19	36.300,00	37.300,00	38.300,00	38.300,00	38.300,00
130	Ordentliche Aufwendungen						
131	13. Personalaufwendungen	154.071,83	161.900,00	172.500,00	174.800,00	177.200,00	179.600,00
140	14. Versorgungsaufwendungen	0,00	0,00	0,00	0,00	0,00	0,00
150	15. Aufwendungen für Sach- und Dienstleistungen	117.277,21	73.800,00	98.200,00	76.000,00	76.000,00	76.000,00
160	16. Abschreibungen	26.700,00	25.700,00	25.700,00	25.700,00	25.700,00	25.700,00
170	17. Zinsen und ähnliche Aufwendungen	0,00	0,00	0,00	0,00	0,00	0,00
180	18. Transferaufwendungen	0,00	0,00	0,00	0,00	0,00	0,00
190	19. sonstige ordentliche Aufwendungen	8.874,68	18.000,00	18.000,00	18.000,00	18.000,00	18.000,00
200	20. = Summe ordentliche Aufwendungen	306.923,72	279.400,00	314.400,00	294.500,00	296.900,00	299.300,00
210	21. = ordentliches Ergebnis	-301.813,53	-243.100,00	-277.100,00	-256.200,00	-258.600,00	-261.000,00
220	22. außerordentliche Erträge	0,00	0,00	0,00	0,00	0,00	0,00

Haushaltsplan 2025

Teilergebnishaushalt Produkt 2110410 Grundschule Jheringsfehn

Gemeinde Moormerland

Nr.	Bezeichnung	Ergebnis 2023	Ansatz 2024	Ansatz 2025	Plan 2026	Plan 2027	Plan 2028
230	23. außerordentliche Aufwendungen	0,00	0,00	0,00	0,00	0,00	0,00
240	24. außerordentliches Ergebnis	0,00	0,00	0,00	0,00	0,00	0,00
250	25. Jahresergebnis	-301.813,53	-243.100,00	-277.100,00	-256.200,00	-258.600,00	-261.000,00

Produktfinanzhaushalt 2110410 Grundschule Jheringsfehn

Gemeinde Moormerland

Nr.	Bezeichnung	Ergebnis 2023	Ansatz 2024	Ansatz 2025	Plan 2026	Plan 2027	Plan 2028
0000	Einzahlungen aus laufender Verwaltungstätigkeit						
0200	2. Zuwendungen und allgemeine Umlagen (außer für Investitionstätigkeit)	5.480,00	5.300,00	5.300,00	5.300,00	5.300,00	5.300,00
0500	5. privatrechtliche Entgelte (außer für Investitionstätigkeit)	593,81	31.000,00	32.000,00	33.000,00	33.000,00	33.000,00
1000	10. = Summe d. Einz. aus lfd. Verwaltungstätigkeit	6.073,81	36.300,00	37.300,00	38.300,00	38.300,00	38.300,00
1100	Auszahlungen aus laufender Verwaltungstätigkeit						
1101	11. Personalauszahlungen	154.071,83	161.900,00	172.500,00	174.800,00	177.200,00	179.600,00
1300	13. Auszahlungen für Sach- und Dienstleistungen und für geringwertige Vermögensgegenstände	121.490,61	73.800,00	98.200,00	76.000,00	76.000,00	76.000,00
1600	16. sonstige haushaltswirksame Auszahlungen	9.359,42	18.000,00	18.000,00	18.000,00	18.000,00	18.000,00
1700	17. = Summe d. Ausz. aus lfd. Verwaltungstätigkeit	284.921,86	253.700,00	288.700,00	268.800,00	271.200,00	273.600,00
1800	18. Saldo aus laufender Verwaltungstätigkeit	-278.848,05	-217.400,00	-251.400,00	-230.500,00	-232.900,00	-235.300,00
1900	Einzahlungen für Investitionstätigkeit						
1901	19. Zuwendungen für Investitionstätigkeit	5.093,82	0,00	0,00	0,00	0,00	0,00
2400	24. = Summe d. Einz. aus Investitionstätigkeit	5.093,82	0,00	0,00	0,00	0,00	0,00
2500	Auszahlungen für Investitionstätigkeit						
2600	26. Baumaßnahmen	0,00	15.000,00	0,00	0,00	0,00	0,00
2700	27. Erwerb von beweglichem Sachvermögen	59.595,77	25.600,00	9.000,00	9.000,00	9.000,00	9.000,00
3100	31. = Summe d. Ausz. für Investitionstätigkeit	59.595,77	40.600,00	9.000,00	9.000,00	9.000,00	9.000,00
3200	32. Saldo aus Investitionstätigkeit	-54.501,95	-40.600,00	-9.000,00	-9.000,00	-9.000,00	-9.000,00
3300	33. Finanzmittel-Überschuss/-Fehlbetrag	-333.350,00	-258.000,00	-260.400,00	-239.500,00	-241.900,00	-244.300,00
3400	Ein-, Auszahlungen aus Finanzierungstätigkeit						
3600	36. Saldo aus Finanzierungstätigkeit	0,00	0,00	0,00	0,00	0,00	0,00
3700	37. Finanzmittelveränderung	-333.350,00	-258.000,00	-260.400,00	-239.500,00	-241.900,00	-244.300,00

Investitionen Produkt 2110410 Grundschule Jheringsfehn

Gemeinde Moormerland

Nr. Bezeichnung	Ergebnis 2023 Ansatz 2024	Ansatz 2025	VE 2025	Finanzplan 2026	Finanzplan 2027	Finanzplan 2028	Bish. bereitgest. (Ansatz)
3.211.0020 Schranksystem für den Förderraum	0,00 0,00	0,00	0,00	0,00	0,00	0,00	-1.500,00
2700 27. Erwerb von beweglichem Sachvermögen	0,00 0,00	0,00	0,00	0,00	0,00	0,00	1.500,00
3.211.0021 Bargeldlose Bezahlung Mittagsverpflegung GS Jhfehn	0,00 0,00	0,00	0,00	0,00	0,00	0,00	-15.000,00
2700 27. Erwerb von beweglichem Sachvermögen	0,00 0,00	0,00	0,00	0,00	0,00	0,00	15.000,00
3.211.0022 Bezahlung Mittagsverpflegung Software GS Jhfehn	0,00 0,00	0,00	0,00	0,00	0,00	0,00	-5.000,00
3000 30. sonstige Investitionstätigkeit	0,00 0,00	0,00	0,00	0,00	0,00	0,00	5.000,00

Haushaltsplan 2025

Investitionen Produkt 2110410 Grundschule Jheringsfehn							
Gemeinde Moormerland							
Nr. Bezeichnung	Ergebnis 2023 Ansatz 2024	Ansatz 2025	VE 2025	Finanzplan 2026	Finanzplan 2027	Finanzplan 2028	Bish. bereitgest. (Ansatz)
3.211.0023 Schrank für den Werkraum	0,00 0,00	0,00	0,00	0,00	0,00	0,00	-1.200,00
2700 27. Erwerb von beweglichem Sachvermögen	0,00 0,00	0,00	0,00	0,00	0,00	0,00	1.200,00
3.211.0033 Zwei Sandbagger für den Schulhof Jheringsfehn	0,00 0,00	0,00	0,00	0,00	0,00	0,00	-5.400,00
2700 27. Erwerb von beweglichem Sachvermögen	0,00 0,00	0,00	0,00	0,00	0,00	0,00	5.400,00
3.211.0034 Giebelkletterhaus für den Schulhof Jheringsfehn	0,00 0,00	0,00	0,00	0,00	0,00	0,00	-2.500,00
2700 27. Erwerb von beweglichem Sachvermögen	0,00 0,00	0,00	0,00	0,00	0,00	0,00	2.500,00
3.211.0035 Kletterhaus für den Schulhof Jheringsfehn	0,00 0,00	0,00	0,00	0,00	0,00	0,00	-18.600,00
2700 27. Erwerb von beweglichem Sachvermögen	0,00 0,00	0,00	0,00	0,00	0,00	0,00	18.600,00
3.211.0036 Federwippe für den Schulhof Jheringsfehn	0,00 0,00	0,00	0,00	0,00	0,00	0,00	-3.100,00
2700 27. Erwerb von beweglichem Sachvermögen	0,00 0,00	0,00	0,00	0,00	0,00	0,00	3.100,00
3.211.0037 Wackelplatte für den Schulhof Jheringsfehn	0,00 0,00	0,00	0,00	0,00	0,00	0,00	-1.400,00
2700 27. Erwerb von beweglichem Sachvermögen	0,00 0,00	0,00	0,00	0,00	0,00	0,00	1.400,00
3.211.0038 Balancierbalken für den Schulhof Jheringsfehn	0,00 0,00	0,00	0,00	0,00	0,00	0,00	-2.100,00
2700 27. Erwerb von beweglichem Sachvermögen	0,00 0,00	0,00	0,00	0,00	0,00	0,00	2.100,00
3.211.0039 Sechsfachwippe für den Schulhof Jheringsfehn	0,00 0,00	0,00	0,00	0,00	0,00	0,00	-6.000,00
2700 27. Erwerb von beweglichem Sachvermögen	0,00 0,00	0,00	0,00	0,00	0,00	0,00	6.000,00
3.211.0040 Sandbaustelle für den Schulhof Jheringsfehn	0,00 0,00	0,00	0,00	0,00	0,00	0,00	-4.100,00
2700 27. Erwerb von beweglichem Sachvermögen	0,00 0,00	0,00	0,00	0,00	0,00	0,00	4.100,00
3.211.0056 Parkplatzweiterun g GS Jheringsfehn	0,00 0,00	0,00	0,00	0,00	0,00	0,00	-20.000,00
2600 26. Baumaßnahmen	0,00 0,00	0,00	0,00	0,00	0,00	0,00	20.000,00
3.211.0068 Außenbeschattung Mehrzweckraum GS Jheringsfehn	0,00 0,00	0,00	0,00	0,00	0,00	0,00	-6.000,00
2600 26. Baumaßnahmen	0,00 0,00	0,00	0,00	0,00	0,00	0,00	6.000,00
3.211.0078 Smartboards GS J'Fehn	0,00 0,00	0,00	0,00	0,00	0,00	0,00	-33.000,00
2700 27. Erwerb von beweglichem Sachvermögen	0,00 0,00	0,00	0,00	0,00	0,00	0,00	33.000,00
3.211.0084 I-Pads GS J'Fehn	0,00 0,00	0,00	0,00	0,00	0,00	0,00	-13.200,00

Haushaltsplan 2025

Investitionen Produkt 2110410 Grundschule Jheringsfehn							
Gemeinde Moormerland							
Nr. Bezeichnung	Ergebnis 2023 Ansatz 2024	Ansatz 2025	VE 2025	Finanzplan 2026	Finanzplan 2027	Finanzplan 2028	Bish. bereitgest. (Ansatz)
2700 27. Erwerb von beweglichem Sachvermögen	0,00 0,00	0,00	0,00	0,00	0,00	0,00	13.200,00
3.211.1107 Austausch von Smartboards GS Jheringsfehn	-13.675,42 0,00	0,00	0,00	0,00	0,00	0,00	-16.300,00
2700 27. Erwerb von beweglichem Sachvermögen	13.675,42 0,00	0,00	0,00	0,00	0,00	0,00	16.300,00
3.211.1131 Klassensatz I-Pads GS Jheringsfehn	-1.482,45 0,00	0,00	0,00	0,00	0,00	0,00	-2.000,00
2700 27. Erwerb von beweglichem Sachvermögen	1.482,45 0,00	0,00	0,00	0,00	0,00	0,00	2.000,00
3.211.1137 Verbesserung Internet GS Jheringsfehn	-2.866,72 0,00	0,00	0,00	0,00	0,00	0,00	0,00
2700 27. Erwerb von beweglichem Sachvermögen	2.866,72 0,00	0,00	0,00	0,00	0,00	0,00	0,00
3.211.1140 Spielgeräte GS Jheringsfehn	-29.513,19 0,00	0,00	0,00	0,00	0,00	0,00	0,00
2700 27. Erwerb von beweglichem Sachvermögen	29.513,19 0,00	0,00	0,00	0,00	0,00	0,00	0,00
3.211.1146 Doppelstabzaun GS Jheringsfehn	0,00 -15.000,00	0,00	0,00	0,00	0,00	0,00	-15.000,00
2600 26. Baumaßnahmen	0,00 15.000,00	0,00	0,00	0,00	0,00	0,00	15.000,00
3.211.1147 GS Jheringsfehn Austausch von Smartboards	0,00 -8.200,00	0,00	0,00	0,00	0,00	0,00	-8.200,00
2700 27. Erwerb von beweglichem Sachvermögen	0,00 8.200,00	0,00	0,00	0,00	0,00	0,00	8.200,00
3.211.1149 GS Jheringsfehn Smartboard GS Jheringsfehn	0,00 -8.400,00	0,00	0,00	0,00	0,00	0,00	-8.400,00
2700 27. Erwerb von beweglichem Sachvermögen	0,00 8.400,00	0,00	0,00	0,00	0,00	0,00	8.400,00
W3.211.001 GS Jheringsfehn Ausstatt.- und Ausrüstgegenst.	0,00 0,00	0,00	0,00	0,00	0,00	0,00	-20.650,00
2700 27. Erwerb von beweglichem Sachvermögen	0,00 0,00	0,00	0,00	0,00	0,00	0,00	20.650,00
W3.211.101 GS Jheringsfehn Ausstatt.- und Ausrüstungsgegenst.	-6.964,17 -9.000,00	-9.000,00	0,00	-9.000,00	-9.000,00	-9.000,00	-18.000,00
1901 19. Zuwendungen für Investitionstätigkeit	5.093,82 0,00	0,00	0,00	0,00	0,00	0,00	0,00
2700 27. Erwerb von beweglichem Sachvermögen	12.057,99 9.000,00	9.000,00	0,00	9.000,00	9.000,00	9.000,00	18.000,00
Gesamtsumme Auszahlungen	-59.595,77 -40.600,00	-9.000,00	0,00	-9.000,00	-9.000,00	-9.000,00	-226.650,00
Gesamtsumme Einzahlungen	5.093,82 0,00	0,00	0,00	0,00	0,00	0,00	0,00
Gesamtsumme Bilanz Zugang/Aufwand	0,00 0,00	0,00	0,00	0,00	0,00	0,00	0,00
Gesamtsumme Bilanz Abgang/Ertrag	0,00 0,00	0,00	0,00	0,00	0,00	0,00	0,00
Gesamtsumme	-54.501,95 -40.600,00	-9.000,00	0,00	-9.000,00	-9.000,00	-9.000,00	-226.650,00

Haushaltsplan 2025

Produktbeschreibung Produkt 2110510 Grundschule Focko-Ukena-Schule

Gemeinde Moormerland

Produktbereich	21	Schulträgeraufgaben
Produktgruppe	211	Grundschulen
Produkt	2110510	Grundschule Focko-Ukena-Schule

Kurzbeschreibung

Vorhalten der Einrichtung für die schulische und außerschulische Nutzung; zentrale Beschaffung und Instandhaltung des Inventars

Verantwortlich

Frau Janssen

Auftragsgrundlagen

Nds. Schulgesetz

Erläuterungen

zu diesem Produkt gehören folgende Leistungen:
zentrale Beschaffung und Instandhaltung des Inventars
sonstige Verwaltungsaufgaben

Ziele

Schaffung der Voraussetzungen zur Sicherung der Schulbildung; Stärkung der Eigenverantwortlichkeit (Budgetierung); Umsetzung des Schulentwicklungsplanes; Bereitstellung der Sporthallen; Bereitstellung des nicht lehrenden Personals (Schulsekretärinnen); Ausbau der Ganztagsbetreuung in den Ganztagschulen

Zielgruppen

Eltern, Lehrpersonal, Schülerinnen und Schüler

Teilergebnishaushalt Produkt 2110510 Grundschule Focko-Ukena-Schule

Gemeinde Moormerland

Nr.	Bezeichnung	Ergebnis 2023	Ansatz 2024	Ansatz 2025	Plan 2026	Plan 2027	Plan 2028
000	Ordentliche Erträge						
010	1. Steuern und ähnliche Abgaben	0,00	0,00	0,00	0,00	0,00	0,00
020	2. Zuwendungen und allgemeine Umlagen (außer für Investitionstätigkeit)	0,00	0,00	0,00	0,00	0,00	0,00
030	3. Auflösungserträge aus Sonderposten	0,00	0,00	0,00	0,00	0,00	0,00
040	4. sonstige Transfererträge	0,00	0,00	0,00	0,00	0,00	0,00
050	5. öffentlich-rechtliche Entgelte (außer Beiträgen u.ä. Entgelten f. Inv.-Tät.)	0,00	0,00	0,00	0,00	0,00	0,00
060	6. privatrechtliche Entgelte	0,00	0,00	0,00	0,00	0,00	0,00
070	7. Kostenerstattungen und Kostenumlagen	0,00	0,00	0,00	0,00	0,00	0,00
080	8. Zinsen und ähnliche Finanzerträge	0,00	0,00	0,00	0,00	0,00	0,00
090	9. aktivierungsfähige Eigenleistungen	0,00	0,00	0,00	0,00	0,00	0,00
100	10. Bestandsveränderungen	0,00	0,00	0,00	0,00	0,00	0,00
110	11. sonstige ordentliche Erträge	0,00	0,00	0,00	0,00	0,00	0,00
120	12. = Summe ordentliche Erträge	0,00	0,00	0,00	0,00	0,00	0,00
130	Ordentliche Aufwendungen						
131	13. Personalaufwendungen	118.075,57	129.900,00	126.400,00	128.200,00	130.000,00	131.800,00
140	14. Versorgungsaufwendungen	0,00	0,00	0,00	0,00	0,00	0,00
150	15. Aufwendungen für Sach- und Dienstleistungen	70.002,41	45.400,00	28.600,00	24.700,00	24.700,00	24.700,00
160	16. Abschreibungen	18.500,00	25.500,00	25.500,00	25.500,00	25.500,00	25.500,00
170	17. Zinsen und ähnliche Aufwendungen	0,00	0,00	0,00	0,00	0,00	0,00
180	18. Transferaufwendungen	0,00	0,00	0,00	0,00	0,00	0,00
190	19. sonstige ordentliche Aufwendungen	6.522,31	15.700,00	15.700,00	15.700,00	15.700,00	15.700,00
200	20. = Summe ordentliche Aufwendungen	213.100,29	216.500,00	196.200,00	194.100,00	195.900,00	197.700,00
210	21. = ordentliches Ergebnis	-213.100,29	-216.500,00	-196.200,00	-194.100,00	-195.900,00	-197.700,00
220	22. außerordentliche Erträge	0,00	0,00	0,00	500.000,00	0,00	0,00

Haushaltsplan 2025

Teilergebnishaushalt Produkt 2110510 Grundschule Focko-Ukena-Schule

Gemeinde Moormerland

Nr.	Bezeichnung	Ergebnis 2023	Ansatz 2024	Ansatz 2025	Plan 2026	Plan 2027	Plan 2028
230	23. außerordentliche Aufwendungen	0,00	0,00	0,00	0,00	0,00	0,00
240	24. außerordentliches Ergebnis	0,00	0,00	0,00	500.000,00	0,00	0,00
250	25. Jahresergebnis	-213.100,29	-216.500,00	-196.200,00	305.900,00	-195.900,00	-197.700,00

Produktfinanzhaushalt 2110510 Grundschule Focko-Ukena-Schule

Gemeinde Moormerland

Nr.	Bezeichnung	Ergebnis 2023	Ansatz 2024	Ansatz 2025	Plan 2026	Plan 2027	Plan 2028
0000	Einzahlungen aus laufender Verwaltungstätigkeit						
1000	10. = Summe d. Einz. aus lfd. Verwaltungstätigkeit	0,00	0,00	0,00	0,00	0,00	0,00
1100	Auszahlungen aus laufender Verwaltungstätigkeit						
1101	11. Personalauszahlungen	117.278,35	129.900,00	126.400,00	128.200,00	130.000,00	131.800,00
1300	13. Auszahlungen für Sach- und Dienstleistungen und für geringwertige Vermögensgegenstände	75.303,56	45.400,00	28.600,00	24.700,00	24.700,00	24.700,00
1600	16. sonstige haushaltswirksame Auszahlungen	6.072,06	15.700,00	15.700,00	15.700,00	15.700,00	15.700,00
1700	17. = Summe d. Ausz. aus lfd. Verwaltungstätigkeit	198.653,97	191.000,00	170.700,00	168.600,00	170.400,00	172.200,00
1800	18. Saldo aus laufender Verwaltungstätigkeit	-198.653,97	-191.000,00	-170.700,00	-168.600,00	-170.400,00	-172.200,00
1900	Einzahlungen für Investitionstätigkeit						
1901	19. Zuwendungen für Investitionstätigkeit	48.245,36	0,00	0,00	750.000,00	0,00	0,00
2100	21. Veräußerung von Sachvermögen	0,00	0,00	0,00	500.000,00	0,00	0,00
2400	24. = Summe d. Einz. aus Investitionstätigkeit	48.245,36	0,00	0,00	1.250.000,00	0,00	0,00
2500	Auszahlungen für Investitionstätigkeit						
2600	26. Baumaßnahmen	0,00	0,00	1.800.000,00	3.000.000,00	2.000.000,00	2.000.000,00
2700	27. Erwerb von beweglichem Sachvermögen	92.071,74	38.600,00	6.000,00	6.000,00	6.000,00	6.000,00
3100	31. = Summe d. Ausz. für Investitionstätigkeit	92.071,74	38.600,00	1.806.000,00	3.006.000,00	2.006.000,00	2.006.000,00
3200	32. Saldo aus Investitionstätigkeit	-43.826,38	-38.600,00	-1.806.000,00	-1.756.000,00	-2.006.000,00	-2.006.000,00
3300	33. Finanzmittel-Überschuss/-Fehlbetrag	-242.480,35	-229.600,00	-1.976.700,00	-1.924.600,00	-2.176.400,00	-2.178.200,00
3400	Ein-, Auszahlungen aus Finanzierungstätigkeit						
3600	36. Saldo aus Finanzierungstätigkeit	0,00	0,00	0,00	0,00	0,00	0,00
3700	37. Finanzmittelveränderung	-242.480,35	-229.600,00	-1.976.700,00	-1.924.600,00	-2.176.400,00	-2.178.200,00

Investitionen Produkt 2110510 Grundschule Focko-Ukena-Schule

Gemeinde Moormerland

Nr. Bezeichnung	Ergebnis 2023 Ansatz 2024	Ansatz 2025	VE 2025	Finanzplan 2026	Finanzplan 2027	Finanzplan 2028	Bish. bereitgest. (Ansatz)
3.211.0019 Anschaffung von vier Marktschirmen	0,00 0,00	0,00	0,00	0,00	0,00	0,00	-5.150,00
2700 27. Erwerb von beweglichem Sachvermögen	0,00 0,00	0,00	0,00	0,00	0,00	0,00	5.150,00
3.211.0077 Erneuerung Fußboden Turnhalle Neermoor	-48,38 0,00	0,00	0,00	0,00	0,00	0,00	-85.000,00
2700 27. Erwerb von beweglichem Sachvermögen	48,38 0,00	0,00	0,00	0,00	0,00	0,00	85.000,00
3.211.0079 Smartboards GS Neermoor	0,00 0,00	0,00	0,00	0,00	0,00	0,00	-5.500,00
2700 27. Erwerb von beweglichem Sachvermögen	0,00 0,00	0,00	0,00	0,00	0,00	0,00	5.500,00
3.211.0094 Ausbau Ganztagschule Focko-Ukena-Schule	0,00 0,00	0,00	0,00	0,00	0,00	0,00	-70.000,00
2600 26. Baumaßnahmen	0,00 0,00	0,00	0,00	0,00	0,00	0,00	70.000,00

Haushaltsplan 2025

Investitionen Produkt 2110510 Grundschule Focko-Ukena-Schule							
Gemeinde Moormerland							
Nr. Bezeichnung	Ergebnis 2023 Ansatz 2024	Ansatz 2025	VE 2025	Finanzplan 2026	Finanzplan 2027	Finanzplan 2028	Bish. bereitgest. (Ansatz)
3.211.1077 Erneuerung Hallenboden Turnhalle Neermoor	-12.061,34 0,00	0,00	0,00	0,00	0,00	0,00	0,00
1901 19. Zuwendungen für Investitionstätigkeit	48.245,36 0,00	0,00	0,00	0,00	0,00	0,00	0,00
2700 27. Erwerb von beweglichem Sachvermögen	60.306,70 0,00	0,00	0,00	0,00	0,00	0,00	0,00
3.211.1094 Planung und Umbau GS Focko-Ukena-Schule	0,00 0,00	0,00	0,00	-2.000.000,00	-2.000.000,00	-2.000.000,00	-100.000,00
2600 26. Baumaßnahmen	0,00 0,00	0,00	0,00	2.000.000,00	2.000.000,00	2.000.000,00	100.000,00
3.211.1106 Austausch von Smartboards GS Focko-Ukena-Schule	-13.445,36 0,00	0,00	0,00	0,00	0,00	0,00	-16.300,00
2700 27. Erwerb von beweglichem Sachvermögen	13.445,36 0,00	0,00	0,00	0,00	0,00	0,00	16.300,00
3.211.1114 GS Neermoor Clients Computerraum	-6.977,35 0,00	0,00	0,00	0,00	0,00	0,00	-10.000,00
2700 27. Erwerb von beweglichem Sachvermögen	6.977,35 0,00	0,00	0,00	0,00	0,00	0,00	10.000,00
3.211.1115 GS Neermoor Windows für Clients Computerraum	0,00 0,00	0,00	0,00	0,00	0,00	0,00	-2.500,00
2700 27. Erwerb von beweglichem Sachvermögen	0,00 0,00	0,00	0,00	0,00	0,00	0,00	2.500,00
3.211.1129 GS Focko-Ukena-Schule I-Pads Klassensatz 2023	-6.601,95 0,00	0,00	0,00	0,00	0,00	0,00	-7.000,00
2700 27. Erwerb von beweglichem Sachvermögen	6.601,95 0,00	0,00	0,00	0,00	0,00	0,00	7.000,00
3.211.1138 Verbesserung Internet GS Neermoor	-4.692,00 0,00	0,00	0,00	0,00	0,00	0,00	0,00
2700 27. Erwerb von beweglichem Sachvermögen	4.692,00 0,00	0,00	0,00	0,00	0,00	0,00	0,00
3.211.1142 GS Focko Ukena Austausch Smartboards	0,00 -32.600,00	0,00	0,00	0,00	0,00	0,00	-32.600,00
2700 27. Erwerb von beweglichem Sachvermögen	0,00 32.600,00	0,00	0,00	0,00	0,00	0,00	32.600,00
3.211.1152 Neubau Turnhalle Neermoor	0,00 0,00	-1.800.000,00	-1.000.000,00	250.000,00	0,00	0,00	0,00
1901 19. Zuwendungen für Investitionstätigkeit	0,00 0,00	0,00	0,00	750.000,00	0,00	0,00	0,00
2100 21. Veräußerung von Sachvermögen	0,00 0,00	0,00	0,00	500.000,00	0,00	0,00	0,00
2600 26. Baumaßnahmen	0,00 0,00	1.800.000,00	1.000.000,00	1.000.000,00	0,00	0,00	0,00
IN3.19.026 Grundschule Neermoor, Energetische Sanierung	0,00 0,00	0,00	0,00	0,00	0,00	0,00	-50.000,00
2600 26. Baumaßnahmen	0,00 0,00	0,00	0,00	0,00	0,00	0,00	50.000,00
W3.211.005 GS Focko-Ukena-Schule Ausstattungs. und Ausrüstg.	0,00 0,00	0,00	0,00	0,00	0,00	0,00	-14.700,00
2700 27. Erwerb von beweglichem Sachvermögen	0,00 0,00	0,00	0,00	0,00	0,00	0,00	14.700,00

Haushaltsplan 2025

Investitionen Produkt 2110510 Grundschule Focko-Ukena-Schule							
Gemeinde Moormerland							
Nr. Bezeichnung	Ergebnis 2023 Ansatz 2024	Ansatz 2025	VE 2025	Finanzplan 2026	Finanzplan 2027	Finanzplan 2028	Bish. bereitgest. (Ansatz)
W3.211.105 GS Focko-Ukena-Schule Ausstattungs- und Ausrüstg	0,00 -6.000,00	-6.000,00	0,00	-6.000,00	-6.000,00	-6.000,00	-13.000,00
2700 27. Erwerb von beweglichem Sachvermögen	0,00 6.000,00	6.000,00	0,00	6.000,00	6.000,00	6.000,00	13.000,00
Gesamtsumme Auszahlungen	-92.071,74 -38.600,00	-1.806.000,00	-1.000.000,00	-3.006.000,00	-2.006.000,00	-2.006.000,00	-411.750,00
Gesamtsumme Einzahlungen	48.245,36 0,00	0,00	0,00	1.250.000,00	0,00	0,00	0,00
Gesamtsumme Bilanz Zugang/Aufwand	0,00 0,00	0,00	0,00	0,00	0,00	0,00	0,00
Gesamtsumme Bilanz Abgang/Ertrag	0,00 0,00	0,00	0,00	0,00	0,00	0,00	0,00
Gesamtsumme	-43.826,38 -38.600,00	-1.806.000,00	-1.000.000,00	-1.756.000,00	-2.006.000,00	-2.006.000,00	-411.750,00

Haushaltsplan 2025

davon mehrjährige Investitionen						
Gemeinde Moormerland						
Nr. Bezeichnung	Gesamtinvestitions- summe	Ansatz 2025	bisher bereitgestellt	VE 2026	VE 2027	VE 2028
3.211.0094 Ausbau Ganztagschule Focko- Ukena-Schule	-70.000,00	0,00	0,00	0,00	0,00	0,00
2600 26. Baumaßnahmen	70.000,00	0,00	0,00			
3.211.1094 Planung und Umbau GS Focko-Ukena-Schule	-6.100.000,00	0,00	0,00	0,00	0,00	0,00
2600 26. Baumaßnahmen	6.100.000,00	0,00	0,00			
3.211.1152 Neubau Turnhalle Neermoor	-1.550.000,00	-1.800.000,00	0,00	-1.000.000,00	0,00	0,00
1901 19. Zuwendungen für Investitionstätigkeit	750.000,00	0,00	0,00			
2100 21. Veräußerung von Sachvermögen	500.000,00	0,00	0,00			
2600 26. Baumaßnahmen	2.800.000,00	1.800.000,00	0,00			
Gesamtsumme Auszahlungen	-8.970.000,00	-1.800.000,00	0,00	-1.000.000,00	0,00	0,00
Gesamtsumme Einzahlungen	1.250.000,00	0,00	0,00	0,00	0,00	0,00
Gesamtsumme Bilanz Zugang/Aufwand	0,00	0,00	0,00	0,00	0,00	0,00
Gesamtsumme Bilanz Abgang/Ertrag	0,00	0,00	0,00	0,00	0,00	0,00
Gesamtsumme	-7.720.000,00	-1.800.000,00	0,00	-1.000.000,00	0,00	0,00

Haushaltsplan 2025

Produktbeschreibung Produkt 2110610 Grundschule Oldersum							
Gemeinde Moormerland							
Produktbereich	21	Schulträgeraufgaben					
Produktgruppe	211	Grundschulen					
Produkt	2110610	Grundschule Oldersum					
Kurzbeschreibung							
Vorhalten der Einrichtung für die schulische und außerschulische Nutzung; zentrale Beschaffung und Instandhaltung des Inventars							
Verantwortlich							
Frau Janssen							
Auftragsgrundlagen							
Nds. Schulgesetz							
Erläuterungen							
zu diesem Produkt gehören folgende Leistungen: zentrale Beschaffung und Instandhaltung des Inventars sonstige Verwaltungsaufgaben							
Ziele							
Schaffung der Voraussetzungen zur Sicherung der Schulbildung; Stärkung der Eigenverantwortlichkeit (Budgetierung); Umsetzung des Schulentwicklungsplanes; Bereitstellung der Sporthallen; Bereitstellung des nicht lehrenden Personals (Schulsekretärinnen); Ausbau der Ganztagsbetreuung in den Ganztagschulen							
Zielgruppen							
Eltern, Lehrpersonal, Schülerinnen und Schüler							
Teilergebnishaushalt Produkt 2110610 Grundschule Oldersum							
Gemeinde Moormerland							
Nr.	Bezeichnung	Ergebnis 2023	Ansatz 2024	Ansatz 2025	Plan 2026	Plan 2027	Plan 2028
000	Ordentliche Erträge						
010	1. Steuern und ähnliche Abgaben	0,00	0,00	0,00	0,00	0,00	0,00
020	2. Zuwendungen und allgemeine Umlagen (außer für Investitionstätigkeit)	2.365,53	4.100,00	4.100,00	4.100,00	4.100,00	4.100,00
030	3. Auflösungserträge aus Sonderposten	600,00	600,00	600,00	600,00	600,00	600,00
040	4. sonstige Transfererträge	0,00	0,00	0,00	0,00	0,00	0,00
050	5. öffentlich-rechtliche Entgelte (außer Beiträgen u.ä. Entgelten f. Inv.-Tät.)	24.905,00	0,00	0,00	0,00	0,00	0,00
060	6. privatrechtliche Entgelte	20.647,60	31.100,00	32.100,00	33.100,00	33.100,00	33.100,00
070	7. Kostenerstattungen und Kostenumlagen	0,00	0,00	0,00	0,00	0,00	0,00
080	8. Zinsen und ähnliche Finanzerträge	0,00	0,00	0,00	0,00	0,00	0,00
090	9. aktivierungsfähige Eigenleistungen	0,00	0,00	0,00	0,00	0,00	0,00
100	10. Bestandsveränderungen	0,00	0,00	0,00	0,00	0,00	0,00
110	11. sonstige ordentliche Erträge	0,00	0,00	0,00	0,00	0,00	0,00
120	12. = Summe ordentliche Erträge	48.518,13	35.800,00	36.800,00	37.800,00	37.800,00	37.800,00
130	Ordentliche Aufwendungen						
131	13. Personalaufwendungen	229.005,35	238.400,00	266.400,00	269.900,00	273.400,00	277.000,00
140	14. Versorgungsaufwendungen	0,00	0,00	0,00	0,00	0,00	0,00
150	15. Aufwendungen für Sach- und Dienstleistungen	155.858,52	72.700,00	75.800,00	74.900,00	74.900,00	74.900,00
160	16. Abschreibungen	50.700,00	63.300,00	63.300,00	62.700,00	62.700,00	62.700,00
170	17. Zinsen und ähnliche Aufwendungen	6.971,05	0,00	0,00	0,00	0,00	0,00
180	18. Transferaufwendungen	0,00	0,00	0,00	0,00	0,00	0,00
190	19. sonstige ordentliche Aufwendungen	7.145,62	15.100,00	15.100,00	15.100,00	15.100,00	15.100,00
200	20. = Summe ordentliche Aufwendungen	449.680,54	389.500,00	420.600,00	422.600,00	426.100,00	429.700,00
210	21. = ordentliches Ergebnis	-401.162,41	-353.700,00	-383.800,00	-384.800,00	-388.300,00	-391.900,00
220	22. außerordentliche Erträge	0,00	0,00	0,00	0,00	0,00	0,00

Haushaltsplan 2025

Teilergebnishaushalt Produkt 2110610 Grundschule Oldersum

Gemeinde Moormerland

Nr.	Bezeichnung	Ergebnis 2023	Ansatz 2024	Ansatz 2025	Plan 2026	Plan 2027	Plan 2028
230	23. außerordentliche Aufwendungen	0,00	0,00	0,00	0,00	0,00	0,00
240	24. außerordentliches Ergebnis	0,00	0,00	0,00	0,00	0,00	0,00
250	25. Jahresergebnis	-401.162,41	-353.700,00	-383.800,00	-384.800,00	-388.300,00	-391.900,00

Produktfinanzhaushalt 2110610 Grundschule Oldersum

Gemeinde Moormerland

Nr.	Bezeichnung	Ergebnis 2023	Ansatz 2024	Ansatz 2025	Plan 2026	Plan 2027	Plan 2028
0000	Einzahlungen aus laufender Verwaltungstätigkeit						
0200	2. Zuwendungen und allgemeine Umlagen (außer für Investitionstätigkeit)	4.055,20	4.100,00	4.100,00	4.100,00	4.100,00	4.100,00
0400	4. öffentlich-rechtliche Entgelte (außer Beitr. u. ähnl. Entgelte f. Inv.-Tätigkeit)	45.609,27	0,00	0,00	0,00	0,00	0,00
0500	5. privatrechtliche Entgelte (außer für Investitionstätigkeit)	19.749,70	31.100,00	32.100,00	33.100,00	33.100,00	33.100,00
1000	10. = Summe d. Einz. aus lfd. Verwaltungstätigkeit	69.414,17	35.200,00	36.200,00	37.200,00	37.200,00	37.200,00
1100	Auszahlungen aus laufender Verwaltungstätigkeit						
1101	11. Personalauszahlungen	203.281,13	238.400,00	266.400,00	269.900,00	273.400,00	277.000,00
1300	13. Auszahlungen für Sach- und Dienstleistungen und für geringwertige Vermögensgegenstände	158.453,09	72.700,00	75.800,00	74.900,00	74.900,00	74.900,00
1600	16. sonstige haushaltswirksame Auszahlungen	7.146,57	15.100,00	15.100,00	15.100,00	15.100,00	15.100,00
1700	17. = Summe d. Ausz. aus lfd. Verwaltungstätigkeit	368.880,79	326.200,00	357.300,00	359.900,00	363.400,00	367.000,00
1800	18. Saldo aus laufender Verwaltungstätigkeit	-299.466,62	-291.000,00	-321.100,00	-322.700,00	-326.200,00	-329.800,00
1900	Einzahlungen für Investitionstätigkeit						
1901	19. Zuwendungen für Investitionstätigkeit	-89.845,98	0,00	0,00	0,00	0,00	0,00
2400	24. = Summe d. Einz. aus Investitionstätigkeit	-89.845,98	0,00	0,00	0,00	0,00	0,00
2500	Auszahlungen für Investitionstätigkeit						
2501	25. Erwerb von Grundstücken und Gebäuden	2.991,83	0,00	0,00	0,00	0,00	0,00
2600	26. Baumaßnahmen	0,00	0,00	10.000,00	0,00	0,00	0,00
2700	27. Erwerb von beweglichem Sachvermögen	38.876,95	29.500,00	14.500,00	5.000,00	5.000,00	5.000,00
3100	31. = Summe d. Ausz. für Investitionstätigkeit	41.868,78	29.500,00	24.500,00	5.000,00	5.000,00	5.000,00
3200	32. Saldo aus Investitionstätigkeit	-131.714,76	-29.500,00	-24.500,00	-5.000,00	-5.000,00	-5.000,00
3300	33. Finanzmittel-Überschuss/-Fehlbetrag	-431.181,38	-320.500,00	-345.600,00	-327.700,00	-331.200,00	-334.800,00
3400	Ein-, Auszahlungen aus Finanzierungstätigkeit						
3600	36. Saldo aus Finanzierungstätigkeit	0,00	0,00	0,00	0,00	0,00	0,00
3700	37. Finanzmittelveränderung	-431.181,38	-320.500,00	-345.600,00	-327.700,00	-331.200,00	-334.800,00

Investitionen Produkt 2110610 Grundschule Oldersum

Gemeinde Moormerland

Nr. Bezeichnung	Ergebnis 2023 Ansatz 2024	Ansatz 2025	VE 2025	Finanzplan 2026	Finanzplan 2027	Finanzplan 2028	Bish. bereitgest. (Ansatz)
3.211.0004 GS Oldersum Ganztagschule	-89.845,98 0,00	0,00	0,00	0,00	0,00	0,00	-1.802.000,00
1901 19. Zuwendungen für Investitionstätigkeit	-89.845,98 0,00	0,00	0,00	0,00	0,00	0,00	948.000,00
2600 26. Baumaßnahmen	0,00 0,00	0,00	0,00	0,00	0,00	0,00	2.750.000,00
3.211.0024 Musikanlage	0,00 0,00	0,00	0,00	0,00	0,00	0,00	-2.000,00
2700 27. Erwerb von beweglichem Sachvermögen	0,00 0,00	0,00	0,00	0,00	0,00	0,00	2.000,00

Haushaltsplan 2025

Investitionen Produkt 2110610 Grundschule Oldersum							
Gemeinde Moormerland							
Nr. Bezeichnung	Ergebnis 2023 Ansatz 2024	Ansatz 2025	VE 2025	Finanzplan 2026	Finanzplan 2027	Finanzplan 2028	Bish. bereitgest. (Ansatz)
3.211.0025 Bargeldlose Bezahlung Mittagsverpflegung GS Oldersum.	0,00 0,00	0,00	0,00	0,00	0,00	0,00	-15.000,00
2700 27. Erwerb von beweglichem Sachvermögen	0,00 0,00	0,00	0,00	0,00	0,00	0,00	15.000,00
3.211.0026 Bezahlung Mittagsverpflegung Software GS Oldersum.	0,00 0,00	0,00	0,00	0,00	0,00	0,00	-5.000,00
3000 30. sonstige Investitionstätigkeit	0,00 0,00	0,00	0,00	0,00	0,00	0,00	5.000,00
3.211.0027 Tische und Stühle in der Mensa Oldersum	0,00 0,00	0,00	0,00	0,00	0,00	0,00	-12.600,00
2700 27. Erwerb von beweglichem Sachvermögen	0,00 0,00	0,00	0,00	0,00	0,00	0,00	12.600,00
3.211.0061 Beamer Mensa GS Oldersum	0,00 0,00	0,00	0,00	0,00	0,00	0,00	-2.500,00
2700 27. Erwerb von beweglichem Sachvermögen	0,00 0,00	0,00	0,00	0,00	0,00	0,00	2.500,00
3.211.0065 Klassensatz I-Pads GS Oldersum	0,00 0,00	0,00	0,00	0,00	0,00	0,00	-13.700,00
2700 27. Erwerb von beweglichem Sachvermögen	0,00 0,00	0,00	0,00	0,00	0,00	0,00	13.700,00
3.211.0070 Holzhütte GS Oldersum	0,00 0,00	0,00	0,00	0,00	0,00	0,00	-6.000,00
2600 26. Baumaßnahmen	0,00 0,00	0,00	0,00	0,00	0,00	0,00	6.000,00
3.211.1070 Holzhütte GS Oldersum	-2.991,83 0,00	0,00	0,00	0,00	0,00	0,00	0,00
2501 25. Erwerb von Grundstücken und Gebäuden	2.991,83 0,00	0,00	0,00	0,00	0,00	0,00	0,00
3.211.1108 Austausch von Smartboards GS Oldersum	-13.445,36 0,00	0,00	0,00	0,00	0,00	0,00	-16.300,00
2700 27. Erwerb von beweglichem Sachvermögen	13.445,36 0,00	0,00	0,00	0,00	0,00	0,00	16.300,00
3.211.1116 GS Oldersum Austausch Clients Computerraum	-9.303,13 0,00	0,00	0,00	0,00	0,00	0,00	-13.000,00
2700 27. Erwerb von beweglichem Sachvermögen	9.303,13 0,00	0,00	0,00	0,00	0,00	0,00	13.000,00
3.211.1117 GS Oldersum Windows für Clients Computerraum	0,00 0,00	0,00	0,00	0,00	0,00	0,00	-2.600,00
2700 27. Erwerb von beweglichem Sachvermögen	0,00 0,00	0,00	0,00	0,00	0,00	0,00	2.600,00
3.211.1121 Scheuersaugmaschi ne GS Oldersum	-3.370,32 0,00	0,00	0,00	0,00	0,00	0,00	-5.000,00
2700 27. Erwerb von beweglichem Sachvermögen	3.370,32 0,00	0,00	0,00	0,00	0,00	0,00	5.000,00
3.211.1124 GS Oldersum I-Pads Klassensatz 2023	-3.637,04 0,00	0,00	0,00	0,00	0,00	0,00	-17.000,00
2700 27. Erwerb von beweglichem Sachvermögen	3.637,04 0,00	0,00	0,00	0,00	0,00	0,00	17.000,00
3.211.1128 GS Oldersum I-Pads Klassensatz 2023 II	0,00 0,00	0,00	0,00	0,00	0,00	0,00	-4.500,00
2700 27. Erwerb von beweglichem Sachvermögen	0,00 0,00	0,00	0,00	0,00	0,00	0,00	4.500,00

Haushaltsplan 2025

Investitionen Produkt 2110610 Grundschule Oldersum							
Gemeinde Moormerland							
Nr. Bezeichnung	Ergebnis 2023 Ansatz 2024	Ansatz 2025	VE 2025	Finanzplan 2026	Finanzplan 2027	Finanzplan 2028	Bish. bereitgest. (Ansatz)
3.211.1139 Verbesserung Internet GS Oldersum	-2.622,09 0,00	0,00	0,00	0,00	0,00	0,00	0,00
2700 27. Erwerb von beweglichem Sachvermögen	2.622,09 0,00	0,00	0,00	0,00	0,00	0,00	0,00
3.211.1143 GS Oldersum Austausch Smartboards	0,00 -24.500,00	0,00	0,00	0,00	0,00	0,00	-24.500,00
2700 27. Erwerb von beweglichem Sachvermögen	0,00 24.500,00	0,00	0,00	0,00	0,00	0,00	24.500,00
3.211.1151 Ballfangzaun GS Oldersum	0,00 0,00	-10.000,00	0,00	0,00	0,00	0,00	0,00
2600 26. Baumaßnahmen	0,00 0,00	10.000,00	0,00	0,00	0,00	0,00	0,00
3.211.1153 Austausch Schulserver GS Oldersum	0,00 0,00	-9.500,00	0,00	0,00	0,00	0,00	0,00
2700 27. Erwerb von beweglichem Sachvermögen	0,00 0,00	9.500,00	0,00	0,00	0,00	0,00	0,00
W3.211.002 GS Oldersum Ausstatt.- und Ausrüstgegenst.	0,00 0,00	0,00	0,00	0,00	0,00	0,00	-12.600,00
2700 27. Erwerb von beweglichem Sachvermögen	0,00 0,00	0,00	0,00	0,00	0,00	0,00	12.600,00
W3.211.102 GS Oldersum Ausstatt.- und Ausrüstungsgegenst ände	-6.499,01 -5.000,00	-5.000,00	0,00	-5.000,00	-5.000,00	-5.000,00	-11.000,00
2700 27. Erwerb von beweglichem Sachvermögen	6.499,01 5.000,00	5.000,00	0,00	5.000,00	5.000,00	5.000,00	11.000,00
Gesamtsumme Auszahlungen	-41.868,78 -29.500,00	-24.500,00	0,00	-5.000,00	-5.000,00	-5.000,00	-2.913.300,00
Gesamtsumme Einzahlungen	-89.845,98 0,00	0,00	0,00	0,00	0,00	0,00	948.000,00
Gesamtsumme Bilanz Zugang/Aufwand	0,00 0,00	0,00	0,00	0,00	0,00	0,00	0,00
Gesamtsumme Bilanz Abgang/Ertrag	0,00 0,00	0,00	0,00	0,00	0,00	0,00	0,00
Gesamtsumme	-131.714,76 -29.500,00	-24.500,00	0,00	-5.000,00	-5.000,00	-5.000,00	-1.965.300,00

Haushaltsplan 2025

davon mehrjährige Investitionen

Gemeinde Moormerland

Nr. Bezeichnung	Gesamtinvestitions- summe	Ansatz 2025	bisher bereitgestellt	VE 2026	VE 2027	VE 2028
3.211.0004 GS Oldersum Ganztagschule	-1.802.000,00	0,00	-1.744.278,74	0,00	0,00	0,00
1901 19. Zuwendungen für Investitionstätigkeit	948.000,00	0,00	812.529,02			
2600 26. Baumaßnahmen	2.750.000,00	0,00	2.556.807,76			
Gesamtsumme Auszahlungen	-2.750.000,00	0,00	-2.556.807,76	0,00	0,00	0,00
Gesamtsumme Einzahlungen	948.000,00	0,00	812.529,02	0,00	0,00	0,00
Gesamtsumme Bilanz Zugang/Aufwand	0,00	0,00	0,00	0,00	0,00	0,00
Gesamtsumme Bilanz Abgang/Ertrag	0,00	0,00	0,00	0,00	0,00	0,00
Gesamtsumme	-1.802.000,00	0,00	-1.744.278,74	0,00	0,00	0,00

Haushaltsplan 2025

Produktbeschreibung Produkt 2111010 Schule am Wolfsmeer							
Gemeinde Moormerland							
Produktbereich	21	Schulträgeraufgaben					
Produktgruppe	211	Grundschulen					
Produkt	2111010	Schule am Wolfsmeer					
Kurzbeschreibung							
Vorhalten der Einrichtung für die schulische und außerschulische Nutzung; zentrale Beschaffung und Instandhaltung des Inventars							
Verantwortlich							
Frau Janssen							
Auftragsgrundlagen							
Nds. Schulgesetz							
Erläuterungen							
zu diesem Produkt gehören folgende Leistungen: zentrale Beschaffung und Instandhaltung des Inventars sonstige Verwaltungsaufgaben"							
Ziele							
Schaffung der Voraussetzungen zur Sicherung der Schulbildung; Stärkung der Eigenverantwortlichkeit (Budgetierung); Umsetzung des Schulentwicklungsplanes; Bereitstellung der Sporthallen; Bereitstellung des nicht lehrenden Personals (Schulsekretärinnen); Ausbau der Ganztagsbetreuung in den Ganztagschulen							
Zielgruppen							
Eltern, Lehrpersonal, Schülerinnen und Schüler							
Teilergebnishaushalt Produkt 2111010 Schule am Wolfsmeer							
Gemeinde Moormerland							
Nr.	Bezeichnung	Ergebnis 2023	Ansatz 2024	Ansatz 2025	Plan 2026	Plan 2027	Plan 2028
000	Ordentliche Erträge						
010	1. Steuern und ähnliche Abgaben	0,00	0,00	0,00	0,00	0,00	0,00
020	2. Zuwendungen und allgemeine Umlagen (außer für Investitionstätigkeit)	7.233,60	6.000,00	6.000,00	6.000,00	6.000,00	6.000,00
030	3. Auflösungserträge aus Sonderposten	2.800,00	2.800,00	2.800,00	2.800,00	2.800,00	2.800,00
040	4. sonstige Transfererträge	0,00	0,00	0,00	0,00	0,00	0,00
050	5. öffentlich-rechtliche Entgelte (außer Beiträgen u.ä. Entgelten f. Inv.-Tät.)	0,00	0,00	0,00	0,00	0,00	0,00
060	6. privatrechtliche Entgelte	0,00	31.000,00	32.000,00	33.000,00	33.000,00	33.000,00
070	7. Kostenerstattungen und Kostenumlagen	0,00	0,00	0,00	0,00	0,00	0,00
080	8. Zinsen und ähnliche Finanzerträge	0,00	0,00	0,00	0,00	0,00	0,00
090	9. aktivierungsfähige Eigenleistungen	0,00	0,00	0,00	0,00	0,00	0,00
100	10. Bestandsveränderungen	0,00	0,00	0,00	0,00	0,00	0,00
110	11. sonstige ordentliche Erträge	0,00	0,00	0,00	0,00	0,00	0,00
120	12. = Summe ordentliche Erträge	10.033,60	39.800,00	40.800,00	41.800,00	41.800,00	41.800,00
130	Ordentliche Aufwendungen						
131	13. Personalaufwendungen	182.532,12	207.200,00	218.200,00	221.200,00	224.200,00	227.200,00
140	14. Versorgungsaufwendungen	0,00	0,00	0,00	0,00	0,00	0,00
150	15. Aufwendungen für Sach- und Dienstleistungen	207.843,17	106.600,00	74.300,00	74.000,00	74.000,00	74.000,00
160	16. Abschreibungen	76.000,00	88.600,00	88.600,00	88.600,00	88.600,00	88.600,00
170	17. Zinsen und ähnliche Aufwendungen	0,00	0,00	0,00	0,00	0,00	0,00
180	18. Transferaufwendungen	0,00	0,00	0,00	0,00	0,00	0,00
190	19. sonstige ordentliche Aufwendungen	9.169,39	16.900,00	16.900,00	16.900,00	16.900,00	16.900,00
200	20. = Summe ordentliche Aufwendungen	475.544,68	419.300,00	398.000,00	400.700,00	403.700,00	406.700,00
210	21. = ordentliches Ergebnis	-465.511,08	-379.500,00	-357.200,00	-358.900,00	-361.900,00	-364.900,00
220	22. außerordentliche Erträge	0,00	0,00	0,00	0,00	0,00	0,00

Haushaltsplan 2025

Teilergebnishaushalt Produkt 2111010 Schule am Wolfsmeer

Gemeinde Moormerland

Nr.	Bezeichnung	Ergebnis 2023	Ansatz 2024	Ansatz 2025	Plan 2026	Plan 2027	Plan 2028
230	23. außerordentliche Aufwendungen	0,00	0,00	0,00	0,00	0,00	0,00
240	24. außerordentliches Ergebnis	0,00	0,00	0,00	0,00	0,00	0,00
250	25. Jahresergebnis	-465.511,08	-379.500,00	-357.200,00	-358.900,00	-361.900,00	-364.900,00

Produktfinanzhaushalt 2111010 Schule am Wolfsmeer

Gemeinde Moormerland

Nr.	Bezeichnung	Ergebnis 2023	Ansatz 2024	Ansatz 2025	Plan 2026	Plan 2027	Plan 2028
0000	Einzahlungen aus laufender Verwaltungstätigkeit						
0200	2. Zuwendungen und allgemeine Umlagen (außer für Investitionstätigkeit)	7.233,60	6.000,00	6.000,00	6.000,00	6.000,00	6.000,00
0500	5. privatrechtliche Entgelte (außer für Investitionstätigkeit)	0,00	31.000,00	32.000,00	33.000,00	33.000,00	33.000,00
1000	10. = Summe d. Einz. aus lfd. Verwaltungstätigkeit	7.233,60	37.000,00	38.000,00	39.000,00	39.000,00	39.000,00
1100	Auszahlungen aus laufender Verwaltungstätigkeit						
1101	11. Personalauszahlungen	171.024,66	207.200,00	218.200,00	221.200,00	224.200,00	227.200,00
1300	13. Auszahlungen für Sach- und Dienstleistungen und für geringwertige Vermögensgegenstände	203.934,44	106.600,00	74.300,00	74.000,00	74.000,00	74.000,00
1600	16. sonstige haushaltswirksame Auszahlungen	8.870,73	16.900,00	16.900,00	16.900,00	16.900,00	16.900,00
1700	17. = Summe d. Ausz. aus lfd. Verwaltungstätigkeit	383.829,83	330.700,00	309.400,00	312.100,00	315.100,00	318.100,00
1800	18. Saldo aus laufender Verwaltungstätigkeit	-376.596,23	-293.700,00	-271.400,00	-273.100,00	-276.100,00	-279.100,00
1900	Einzahlungen für Investitionstätigkeit						
1901	19. Zuwendungen für Investitionstätigkeit	206.122,81	0,00	0,00	0,00	0,00	0,00
2400	24. = Summe d. Einz. aus Investitionstätigkeit	206.122,81	0,00	0,00	0,00	0,00	0,00
2500	Auszahlungen für Investitionstätigkeit						
2600	26. Baumaßnahmen	1.728.317,63	0,00	0,00	0,00	0,00	0,00
2700	27. Erwerb von beweglichem Sachvermögen	92.440,51	48.100,00	17.500,00	8.000,00	8.000,00	8.000,00
3100	31. = Summe d. Ausz. für Investitionstätigkeit	1.820.758,14	48.100,00	17.500,00	8.000,00	8.000,00	8.000,00
3200	32. Saldo aus Investitionstätigkeit	-1.614.635,33	-48.100,00	-17.500,00	-8.000,00	-8.000,00	-8.000,00
3300	33. Finanzmittel-Überschuss/-Fehlbetrag	-1.991.231,56	-341.800,00	-288.900,00	-281.100,00	-284.100,00	-287.100,00
3400	Ein-, Auszahlungen aus Finanzierungstätigkeit						
3600	36. Saldo aus Finanzierungstätigkeit	0,00	0,00	0,00	0,00	0,00	0,00
3700	37. Finanzmittelveränderung	-1.991.231,56	-341.800,00	-288.900,00	-281.100,00	-284.100,00	-287.100,00

Investitionen Produkt 2111010 Schule am Wolfsmeer

Gemeinde Moormerland

Nr. Bezeichnung	Ergebnis 2023 Ansatz 2024	Ansatz 2025	VE 2025	Finanzplan 2026	Finanzplan 2027	Finanzplan 2028	Bish. bereitgest. (Ansatz)
3.211.0001 GS Veenhusen Ausleihhütte	0,00 0,00	0,00	0,00	0,00	0,00	0,00	-4.000,00
2600 26. Baumaßnahmen	0,00 0,00	0,00	0,00	0,00	0,00	0,00	4.000,00
3.211.0002 GS Veenhusen Spielgeräte	0,00 0,00	0,00	0,00	0,00	0,00	0,00	-4.000,00
2700 27. Erwerb von beweglichem Sachvermögen	0,00 0,00	0,00	0,00	0,00	0,00	0,00	4.000,00
3.211.0003 GS Veenhusen Ganztagschule	-439.073,81 0,00	0,00	0,00	0,00	0,00	0,00	-4.528.500,00
1901 19. Zuwendungen für Investitionstätigkeit	0,00 0,00	0,00	0,00	0,00	0,00	0,00	271.500,00
2600 26. Baumaßnahmen	439.073,81 0,00	0,00	0,00	0,00	0,00	0,00	4.800.000,00

Haushaltsplan 2025

Investitionen Produkt 2111010 Schule am Wolfsmeer							
Gemeinde Moormerland							
Nr. Bezeichnung	Ergebnis 2023 Ansatz 2024	Ansatz 2025	VE 2025	Finanzplan 2026	Finanzplan 2027	Finanzplan 2028	Bish. bereitgest. (Ansatz)
3.211.0028 Sofa für das Lehrerzimmer	0,00 0,00	0,00	0,00	0,00	0,00	0,00	-6.000,00
2700 27. Erwerb von beweglichem Sachvermögen	0,00 0,00	0,00	0,00	0,00	0,00	0,00	6.000,00
3.211.0029 Tische und Stühle in der Mensa Veenhusen	0,00 0,00	0,00	0,00	0,00	0,00	0,00	-11.000,00
2700 27. Erwerb von beweglichem Sachvermögen	0,00 0,00	0,00	0,00	0,00	0,00	0,00	11.000,00
3.211.0030 Registerschrank für das Sekretariat	0,00 0,00	0,00	0,00	0,00	0,00	0,00	-1.500,00
2700 27. Erwerb von beweglichem Sachvermögen	0,00 0,00	0,00	0,00	0,00	0,00	0,00	1.500,00
3.211.0031 Bargeldlose Bezahlung Mittagsverpflegung GS Veenh.	0,00 0,00	0,00	0,00	0,00	0,00	0,00	-15.000,00
2700 27. Erwerb von beweglichem Sachvermögen	0,00 0,00	0,00	0,00	0,00	0,00	0,00	15.000,00
3.211.0032 Bezahlung Mittagsverpflegung Software GS Veenh.	0,00 0,00	0,00	0,00	0,00	0,00	0,00	-5.000,00
3000 30. sonstige Investitionstätigkeit	0,00 0,00	0,00	0,00	0,00	0,00	0,00	5.000,00
3.211.0062 Beamer Lehrerzimmer GS Veenhusen	0,00 0,00	0,00	0,00	0,00	0,00	0,00	-2.500,00
2700 27. Erwerb von beweglichem Sachvermögen	0,00 0,00	0,00	0,00	0,00	0,00	0,00	2.500,00
3.211.0063 Klassensatz I-Pads GS Veenhusen	0,00 0,00	0,00	0,00	0,00	0,00	0,00	-7.000,00
2700 27. Erwerb von beweglichem Sachvermögen	0,00 0,00	0,00	0,00	0,00	0,00	0,00	7.000,00
3.211.0066 Beamer Mensa GS Veenhusen	0,00 0,00	0,00	0,00	0,00	0,00	0,00	-3.500,00
2700 27. Erwerb von beweglichem Sachvermögen	0,00 0,00	0,00	0,00	0,00	0,00	0,00	3.500,00
3.211.0072 Quattro Werktsche GS Veenhusen	0,00 0,00	0,00	0,00	0,00	0,00	0,00	-3.000,00
2700 27. Erwerb von beweglichem Sachvermögen	0,00 0,00	0,00	0,00	0,00	0,00	0,00	3.000,00
3.211.0073 Schrankwände GS Veenhusen	0,00 0,00	0,00	0,00	0,00	0,00	0,00	-6.700,00
2700 27. Erwerb von beweglichem Sachvermögen	0,00 0,00	0,00	0,00	0,00	0,00	0,00	6.700,00
3.211.0076 Ausstattung Sanitätsraum GS Veenhusen	0,00 0,00	0,00	0,00	0,00	0,00	0,00	-3.000,00
2700 27. Erwerb von beweglichem Sachvermögen	0,00 0,00	0,00	0,00	0,00	0,00	0,00	3.000,00
3.211.0080 Smartboard GS Veenhusen	0,00 0,00	0,00	0,00	0,00	0,00	0,00	-11.000,00
2700 27. Erwerb von beweglichem Sachvermögen	0,00 0,00	0,00	0,00	0,00	0,00	0,00	11.000,00
3.211.1001 GS Schule am Wolfsmeer Ausleihhütte	-4.231,50 0,00	0,00	0,00	0,00	0,00	0,00	0,00
2600 26. Baumaßnahmen	4.231,50 0,00	0,00	0,00	0,00	0,00	0,00	0,00

Haushaltsplan 2025

Investitionen Produkt 2111010 Schule am Wolfsmeer							
Gemeinde Moormerland							
Nr. Bezeichnung	Ergebnis 2023 Ansatz 2024	Ansatz 2025	VE 2025	Finanzplan 2026	Finanzplan 2027	Finanzplan 2028	Bish. bereitgest. (Ansatz)
3.211.1002 GS Schule am Wolfsmeer Spielgeräte	-4.000,00 0,00	0,00	0,00	0,00	0,00	0,00	0,00
2700 27. Erwerb von beweglichem Sachvermögen	4.000,00 0,00	0,00	0,00	0,00	0,00	0,00	0,00
3.211.1003 GS Schule am Wolfsmeer Ganztagsschule	-1.078.889,51 0,00	0,00	0,00	0,00	0,00	0,00	270.000,00
1901 19. Zuwendungen für Investitionstätigkeit	206.122,81 0,00	0,00	0,00	0,00	0,00	0,00	270.000,00
2600 26. Baumaßnahmen	1.285.012,32 0,00	0,00	0,00	0,00	0,00	0,00	0,00
3.211.1029 Tische und Stühle in der Mensa GS am Wolfsmeer	-19.172,58 0,00	0,00	0,00	0,00	0,00	0,00	0,00
2700 27. Erwerb von beweglichem Sachvermögen	19.172,58 0,00	0,00	0,00	0,00	0,00	0,00	0,00
3.211.1030 Registerschrank für das Sekretariat	-1.855,21 0,00	0,00	0,00	0,00	0,00	0,00	0,00
2700 27. Erwerb von beweglichem Sachvermögen	1.855,21 0,00	0,00	0,00	0,00	0,00	0,00	0,00
3.211.1062 Beamer Lehrerzimmer GS Schule am Wolfsmeer	-1.689,21 0,00	0,00	0,00	0,00	0,00	0,00	0,00
2700 27. Erwerb von beweglichem Sachvermögen	1.689,21 0,00	0,00	0,00	0,00	0,00	0,00	0,00
3.211.1066 Beamer Mensa GS Schule am Wolfsmeer	-1.485,76 0,00	0,00	0,00	0,00	0,00	0,00	0,00
2700 27. Erwerb von beweglichem Sachvermögen	1.485,76 0,00	0,00	0,00	0,00	0,00	0,00	0,00
3.211.1087 Raumlufttechnik GS am Wolfsmeer	-14.486,45 0,00	0,00	0,00	0,00	0,00	0,00	0,00
2700 27. Erwerb von beweglichem Sachvermögen	14.486,45 0,00	0,00	0,00	0,00	0,00	0,00	0,00
3.211.1110 Austausch von Smartboards GS Schule am Wolfsmeer	-26.660,65 0,00	0,00	0,00	0,00	0,00	0,00	-26.600,00
2700 27. Erwerb von beweglichem Sachvermögen	26.660,65 0,00	0,00	0,00	0,00	0,00	0,00	26.600,00
3.211.1112 GS Schule am Wolfsmeer Clients Computerraum	-8.721,69 0,00	0,00	0,00	0,00	0,00	0,00	-13.600,00
2700 27. Erwerb von beweglichem Sachvermögen	8.721,69 0,00	0,00	0,00	0,00	0,00	0,00	13.600,00
3.211.1113 GS am Wolfsmeer Windows für Clients Computerraum	0,00 0,00	0,00	0,00	0,00	0,00	0,00	-2.400,00
2700 27. Erwerb von beweglichem Sachvermögen	0,00 0,00	0,00	0,00	0,00	0,00	0,00	2.400,00
3.211.1125 GS am Wolfsmeer I-Pads Klassensatz 2023	-10.953,43 0,00	0,00	0,00	0,00	0,00	0,00	-12.000,00
2700 27. Erwerb von beweglichem Sachvermögen	10.953,43 0,00	0,00	0,00	0,00	0,00	0,00	12.000,00
3.211.1127 Beamer GS am Wolfsmeer Computerraum	0,00 0,00	0,00	0,00	0,00	0,00	0,00	-2.500,00
2700 27. Erwerb von beweglichem Sachvermögen	0,00 0,00	0,00	0,00	0,00	0,00	0,00	2.500,00

Haushaltsplan 2025

Investitionen Produkt 2111010 Schule am Wolfsmeer							
Gemeinde Moormerland							
Nr. Bezeichnung	Ergebnis 2023 Ansatz 2024	Ansatz 2025	VE 2025	Finanzplan 2026	Finanzplan 2027	Finanzplan 2028	Bish. bereitgest. (Ansatz)
3.211.1134 Scheuersaugmaschi ne 2 GS am Wolfsmeer	0,00 -5.000,00	0,00	0,00	0,00	0,00	0,00	-5.000,00
2700 27. Erwerb von beweglichem Sachvermögen	0,00 5.000,00	0,00	0,00	0,00	0,00	0,00	5.000,00
3.211.1144 GS Am Wolfsmeer Austausch Smartboards	0,00 -32.600,00	0,00	0,00	0,00	0,00	0,00	-32.600,00
2700 27. Erwerb von beweglichem Sachvermögen	0,00 32.600,00	0,00	0,00	0,00	0,00	0,00	32.600,00
3.211.1148 Ausstattung Sozialbereich Lehrerzimmer GS a. W.	0,00 -2.500,00	0,00	0,00	0,00	0,00	0,00	-2.500,00
2700 27. Erwerb von beweglichem Sachvermögen	0,00 2.500,00	0,00	0,00	0,00	0,00	0,00	2.500,00
3.211.1154 Austausch Schulserver GS am Wolfsmeer	0,00 0,00	-9.500,00	0,00	0,00	0,00	0,00	0,00
2700 27. Erwerb von beweglichem Sachvermögen	0,00 0,00	9.500,00	0,00	0,00	0,00	0,00	0,00
W3.211.003 GS Veenhusen Ausstatt.- und Ausrüstgegenst.	0,00 0,00	0,00	0,00	0,00	0,00	0,00	-16.800,00
2700 27. Erwerb von beweglichem Sachvermögen	0,00 0,00	0,00	0,00	0,00	0,00	0,00	16.800,00
W3.211.103 GS am Wolfsmeer Ausstatt.- und Ausrüstungsgegenst .	-3.415,53 -8.000,00	-8.000,00	0,00	-8.000,00	-8.000,00	-8.000,00	-16.000,00
2700 27. Erwerb von beweglichem Sachvermögen	3.415,53 8.000,00	8.000,00	0,00	8.000,00	8.000,00	8.000,00	16.000,00
Gesamtsumme Auszahlungen	-1.820.758,14 -48.100,00	-17.500,00	0,00	-8.000,00	-8.000,00	-8.000,00	-5.013.200,00
Gesamtsumme Einzahlungen	206.122,81 0,00	0,00	0,00	0,00	0,00	0,00	541.500,00
Gesamtsumme Bilanz Zugang/Aufwand	0,00 0,00	0,00	0,00	0,00	0,00	0,00	0,00
Gesamtsumme Bilanz Abgang/Ertrag	0,00 0,00	0,00	0,00	0,00	0,00	0,00	0,00
Gesamtsumme	-1.614.635,33 -48.100,00	-17.500,00	0,00	-8.000,00	-8.000,00	-8.000,00	-4.471.700,00

Haushaltsplan 2025

davon mehrjährige Investitionen

Gemeinde Moormerland

Nr. Bezeichnung	Gesamtinvestitions- summe	Ansatz 2025	bisher bereitgestellt	VE 2026	VE 2027	VE 2028
3.211.0003 GS Veenhusen Ganztagschule	-4.528.500,00	0,00	-3.505.690,50	0,00	0,00	0,00
1901 19. Zuwendungen für Investitionstätigkeit	271.500,00	0,00	0,00			
2600 26. Baumaßnahmen	4.800.000,00	0,00	3.505.690,50			
Gesamtsumme Auszahlungen	-4.800.000,00	0,00	-3.505.690,50	0,00	0,00	0,00
Gesamtsumme Einzahlungen	271.500,00	0,00	0,00	0,00	0,00	0,00
Gesamtsumme Bilanz Zugang/Aufwand	0,00	0,00	0,00	0,00	0,00	0,00
Gesamtsumme Bilanz Abgang/Ertrag	0,00	0,00	0,00	0,00	0,00	0,00
Gesamtsumme	-4.528.500,00	0,00	-3.505.690,50	0,00	0,00	0,00

Haushaltsplan 2025

Produktbeschreibung Produkt 2111110 Grundschule Warsingsfehn-Ost							
Gemeinde Moormerland							
Produktbereich	21	Schulträgeraufgaben					
Produktgruppe	211	Grundschulen					
Produkt	2111110	Grundschule Warsingsfehn-Ost					
Kurzbeschreibung							
Vorhalten der Einrichtung für die schulische und außerschulische Nutzung; zentrale Beschaffung und Instandhaltung des Inventars							
Verantwortlich							
Frau Janssen							
Auftragsgrundlagen							
Nds. Schulgesetz							
Erläuterungen							
"zu diesem Produkt gehören folgende Leistungen: zentrale Beschaffung und Instandhaltung des Inventars sonstige Verwaltungsaufgaben"							
Ziele							
Schaffung der Voraussetzungen zur Sicherung der Schulbildung; Stärkung der Eigenverantwortlichkeit (Budgetierung); Umsetzung des Schulentwicklungsplanes; Bereitstellung der Sporthallen; Bereitstellung des nicht lehrenden Personals (Schulsekretärinnen); Ausbau der Ganztagsbetreuung in den Ganztagschulen							
Zielgruppen							
Eltern, Lehrpersonal, Schülerinnen und Schüler							
Teilergebnishaushalt Produkt 2111110 Grundschule Warsingsfehn-Ost							
Gemeinde Moormerland							
Nr.	Bezeichnung	Ergebnis 2023	Ansatz 2024	Ansatz 2025	Plan 2026	Plan 2027	Plan 2028
000	Ordentliche Erträge						
010	1. Steuern und ähnliche Abgaben	0,00	0,00	0,00	0,00	0,00	0,00
020	2. Zuwendungen und allgemeine Umlagen (außer für Investitionstätigkeit)	0,00	0,00	0,00	0,00	0,00	0,00
030	3. Auflösungserträge aus Sonderposten	0,00	0,00	0,00	0,00	0,00	0,00
040	4. sonstige Transfererträge	0,00	0,00	0,00	0,00	0,00	0,00
050	5. öffentlich-rechtliche Entgelte (außer Beiträgen u.ä. Entgelten f. Inv.-Tät.)	255,00	0,00	0,00	0,00	0,00	0,00
060	6. privatrechtliche Entgelte	2.190,78	0,00	0,00	0,00	0,00	0,00
070	7. Kostenerstattungen und Kostenumlagen	0,00	0,00	0,00	0,00	0,00	0,00
080	8. Zinsen und ähnliche Finanzerträge	0,00	0,00	0,00	0,00	0,00	0,00
090	9. aktivierungsfähige Eigenleistungen	0,00	0,00	0,00	0,00	0,00	0,00
100	10. Bestandsveränderungen	0,00	0,00	0,00	0,00	0,00	0,00
110	11. sonstige ordentliche Erträge	0,00	0,00	0,00	0,00	0,00	0,00
120	12. = Summe ordentliche Erträge	2.445,78	0,00	0,00	0,00	0,00	0,00
130	Ordentliche Aufwendungen						
131	13. Personalaufwendungen	130.395,41	138.600,00	132.900,00	134.700,00	136.600,00	138.500,00
140	14. Versorgungsaufwendungen	0,00	0,00	0,00	0,00	0,00	0,00
150	15. Aufwendungen für Sach- und Dienstleistungen	153.057,74	28.500,00	31.400,00	29.000,00	29.000,00	29.000,00
160	16. Abschreibungen	14.400,00	20.400,00	20.400,00	20.400,00	20.400,00	20.400,00
170	17. Zinsen und ähnliche Aufwendungen	0,00	0,00	0,00	0,00	0,00	0,00
180	18. Transferaufwendungen	0,00	0,00	0,00	0,00	0,00	0,00
190	19. sonstige ordentliche Aufwendungen	9.304,25	17.100,00	17.100,00	17.100,00	17.100,00	17.100,00
200	20. = Summe ordentliche Aufwendungen	307.157,40	204.600,00	201.800,00	201.200,00	203.100,00	205.000,00
210	21. = ordentliches Ergebnis	-304.711,62	-204.600,00	-201.800,00	-201.200,00	-203.100,00	-205.000,00
220	22. außerordentliche Erträge	0,00	0,00	0,00	0,00	0,00	0,00

Haushaltsplan 2025

Teilergebnishaushalt Produkt 2111110 Grundschule Warsingsfehn-Ost							
Gemeinde Moormerland							
Nr.	Bezeichnung	Ergebnis 2023	Ansatz 2024	Ansatz 2025	Plan 2026	Plan 2027	Plan 2028
230	23. außerordentliche Aufwendungen	0,00	0,00	0,00	0,00	0,00	0,00
240	24. außerordentliches Ergebnis	0,00	0,00	0,00	0,00	0,00	0,00
250	25. Jahresergebnis	-304.711,62	-204.600,00	-201.800,00	-201.200,00	-203.100,00	-205.000,00
Produktfinanzhaushalt 2111110 Grundschule Warsingsfehn-Ost							
Gemeinde Moormerland							
Nr.	Bezeichnung	Ergebnis 2023	Ansatz 2024	Ansatz 2025	Plan 2026	Plan 2027	Plan 2028
0000	Einzahlungen aus laufender Verwaltungstätigkeit						
0400	4. öffentlich-rechtliche Entgelte (außer Beitr. u. ähnl. Entgelte f. Inv.-Tätigkeit)	352,50	0,00	0,00	0,00	0,00	0,00
0500	5. privatrechtliche Entgelte (außer für Investitionstätigkeit)	2.190,78	0,00	0,00	0,00	0,00	0,00
1000	10. = Summe d. Einz. aus lfd. Verwaltungstätigkeit	2.543,28	0,00	0,00	0,00	0,00	0,00
1100	Auszahlungen aus laufender Verwaltungstätigkeit						
1101	11. Personalauszahlungen	126.328,63	138.600,00	132.900,00	134.700,00	136.600,00	138.500,00
1300	13. Auszahlungen für Sach- und Dienstleistungen und für geringwertige Vermögensgegenstände	157.842,86	28.500,00	31.400,00	29.000,00	29.000,00	29.000,00
1600	16. sonstige haushaltswirksame Auszahlungen	9.789,86	17.100,00	17.100,00	17.100,00	17.100,00	17.100,00
1700	17. = Summe d. Ausz. aus lfd. Verwaltungstätigkeit	293.961,35	184.200,00	181.400,00	180.800,00	182.700,00	184.600,00
1800	18. Saldo aus laufender Verwaltungstätigkeit	-291.418,07	-184.200,00	-181.400,00	-180.800,00	-182.700,00	-184.600,00
1900	Einzahlungen für Investitionstätigkeit						
2400	24. = Summe d. Einz. aus Investitionstätigkeit	0,00	0,00	0,00	0,00	0,00	0,00
2500	Auszahlungen für Investitionstätigkeit						
2600	26. Baumaßnahmen	0,00	100.000,00	0,00	0,00	1.000.000,00	2.200.000,00
2700	27. Erwerb von beweglichem Sachvermögen	55.877,51	32.500,00	8.000,00	8.000,00	8.000,00	8.000,00
3100	31. = Summe d. Ausz. für Investitionstätigkeit	55.877,51	132.500,00	8.000,00	8.000,00	1.008.000,00	2.208.000,00
3200	32. Saldo aus Investitionstätigkeit	-55.877,51	-132.500,00	-8.000,00	-8.000,00	-1.008.000,00	-2.208.000,00
3300	33. Finanzmittel-Überschuss/-Fehlbetrag	-347.295,58	-316.700,00	-189.400,00	-188.800,00	-1.190.700,00	-2.392.600,00
3400	Ein-, Auszahlungen aus Finanzierungstätigkeit						
3600	36. Saldo aus Finanzierungstätigkeit	0,00	0,00	0,00	0,00	0,00	0,00
3700	37. Finanzmittelveränderung	-347.295,58	-316.700,00	-189.400,00	-188.800,00	-1.190.700,00	-2.392.600,00
Investitionen Produkt 2111110 Grundschule Warsingsfehn-Ost							
Gemeinde Moormerland							
Nr. Bezeichnung	Ergebnis 2023 Ansatz 2024	Ansatz 2025	VE 2025	Finanzplan 2026	Finanzplan 2027	Finanzplan 2028	Bish. bereitgest. (Ansatz)
3.211.0006 GS Warsingsfehn-Ost Ganztagschule	0,00 0,00	0,00	0,00	0,00	0,00	0,00	-70.000,00
2600 26. Baumaßnahmen	0,00 0,00	0,00	0,00	0,00	0,00	0,00	70.000,00
3.211.0015 Kleintransporter Hauswart GS WO	0,00 0,00	0,00	0,00	0,00	0,00	0,00	-22.000,00
2700 27. Erwerb von beweglichem Sachvermögen	0,00 0,00	0,00	0,00	0,00	0,00	0,00	22.000,00
3.211.0067 Ausstattung Computerraum GS W/Fehn-Ost	0,00 0,00	0,00	0,00	0,00	0,00	0,00	-19.000,00
2700 27. Erwerb von beweglichem Sachvermögen	0,00 0,00	0,00	0,00	0,00	0,00	0,00	19.000,00
3.211.0074 Spielgeräte GS W-Fehn Ost	0,00 0,00	0,00	0,00	0,00	0,00	0,00	-7.500,00

Haushaltsplan 2025

Investitionen Produkt 211110 Grundschule Warsingsfehn-Ost							
Gemeinde Moormerland							
Nr. Bezeichnung	Ergebnis 2023 Ansatz 2024	Ansatz 2025	VE 2025	Finanzplan 2026	Finanzplan 2027	Finanzplan 2028	Bish. bereitgest. (Ansatz)
2700 27. Erwerb von beweglichem Sachvermögen	0,00 0,00	0,00	0,00	0,00	0,00	0,00	7.500,00
3.211.0081 Smartboard GS W/Fehn-Ost	0,00 0,00	0,00	0,00	0,00	0,00	0,00	-22.000,00
2700 27. Erwerb von beweglichem Sachvermögen	0,00 0,00	0,00	0,00	0,00	0,00	0,00	22.000,00
3.211.0083 I-Pads GS W/Fehn-Ost	0,00 0,00	0,00	0,00	0,00	0,00	0,00	-13.200,00
2700 27. Erwerb von beweglichem Sachvermögen	0,00 0,00	0,00	0,00	0,00	0,00	0,00	13.200,00
3.211.1006 Planung Umbau/Erweiterung GS W-Ost	0,00 -100.000,00	0,00	0,00	0,00	-1.000.000,00	-2.200.000,00	-150.000,00
2600 26. Baumaßnahmen	0,00 100.000,00	0,00	0,00	0,00	1.000.000,00	2.200.000,00	150.000,00
3.211.1067 Ausstattung Computerraum GS W/Fehn Ost	-14.536,15 0,00	0,00	0,00	0,00	0,00	0,00	0,00
2700 27. Erwerb von beweglichem Sachvermögen	14.536,15 0,00	0,00	0,00	0,00	0,00	0,00	0,00
3.211.1074 Spielgeräte GS Warsingsfehn-Ost	-5.279,92 0,00	0,00	0,00	0,00	0,00	0,00	0,00
2700 27. Erwerb von beweglichem Sachvermögen	5.279,92 0,00	0,00	0,00	0,00	0,00	0,00	0,00
3.211.1111 Austausch von Smartboards GS W-Ost	-20.628,16 0,00	0,00	0,00	0,00	0,00	0,00	-24.500,00
2700 27. Erwerb von beweglichem Sachvermögen	20.628,16 0,00	0,00	0,00	0,00	0,00	0,00	24.500,00
3.211.1123 GS Warsingsfehn-Ost I-Pads Klassensatz 2023	-7.412,27 0,00	0,00	0,00	0,00	0,00	0,00	-10.000,00
2700 27. Erwerb von beweglichem Sachvermögen	7.412,27 0,00	0,00	0,00	0,00	0,00	0,00	10.000,00
3.211.1135 Verbesserung Internet GS Warsingsfehn-Ost	-2.737,01 0,00	0,00	0,00	0,00	0,00	0,00	0,00
2700 27. Erwerb von beweglichem Sachvermögen	2.737,01 0,00	0,00	0,00	0,00	0,00	0,00	0,00
3.211.1145 GS W/Fehn Ost Austausch Smartboards	0,00 -24.500,00	0,00	0,00	0,00	0,00	0,00	-24.500,00
2700 27. Erwerb von beweglichem Sachvermögen	0,00 24.500,00	0,00	0,00	0,00	0,00	0,00	24.500,00
IN3.19.012 GS W/Fehn Ost Ausstattungs-Ausrüstungsgegenstände	0,00 0,00	0,00	0,00	0,00	0,00	0,00	-18.000,00
2700 27. Erwerb von beweglichem Sachvermögen	0,00 0,00	0,00	0,00	0,00	0,00	0,00	18.000,00
W3.211.006 GS Warsingsfehn Ost Ausstatt. und Ausrüstungsg.	0,00 0,00	0,00	0,00	0,00	0,00	0,00	-14.700,00
2700 27. Erwerb von beweglichem Sachvermögen	0,00 0,00	0,00	0,00	0,00	0,00	0,00	14.700,00
W3.211.106 GS Warsingsfehn Ost Ausstatt. und Ausrüstungsg.	-5.284,00 -8.000,00	-8.000,00	0,00	-8.000,00	-8.000,00	-8.000,00	-16.000,00
2700 27. Erwerb von beweglichem Sachvermögen	5.284,00 8.000,00	8.000,00	0,00	8.000,00	8.000,00	8.000,00	16.000,00

Haushaltsplan 2025

Investitionen Produkt 2111110 Grundschule Warsingsfehn-Ost							
Gemeinde Moormerland							
Nr. Bezeichnung	Ergebnis 2023 Ansatz 2024	Ansatz 2025	VE 2025	Finanzplan 2026	Finanzplan 2027	Finanzplan 2028	Bish. bereitgest. (Ansatz)
Gesamtsumme Auszahlungen	-55.877,51 -132.500,00	-8.000,00	0,00	-8.000,00	-1.008.000,00	-2.208.000,00	-411.400,00
Gesamtsumme Einzahlungen	0,00 0,00	0,00	0,00	0,00	0,00	0,00	0,00
Gesamtsumme Bilanz Zugang/Aufwand	0,00 0,00	0,00	0,00	0,00	0,00	0,00	0,00
Gesamtsumme Bilanz Abgang/Ertrag	0,00 0,00	0,00	0,00	0,00	0,00	0,00	0,00
Gesamtsumme	-55.877,51 -132.500,00	-8.000,00	0,00	-8.000,00	-1.008.000,00	-2.208.000,00	-411.400,00

Haushaltsplan 2025

davon mehrjährige Investitionen

Gemeinde Moormerland

Nr. Bezeichnung	Gesamtinvestitions- summe	Ansatz 2025	bisher bereitgestellt	VE 2026	VE 2027	VE 2028
3.211.0006 GS Warsingsfehn-Ost Ganztagsschule	-70.000,00	0,00	0,00	0,00	0,00	0,00
2600 26. Baumaßnahmen	70.000,00	0,00	0,00			
3.211.1006 Planung Umbau/Erweiterung GS W-Ost	-3.350.000,00	0,00	-100.000,00	0,00	0,00	0,00
2600 26. Baumaßnahmen	3.350.000,00	0,00	100.000,00			
Gesamtsumme Auszahlungen	-3.420.000,00	0,00	-100.000,00	0,00	0,00	0,00
Gesamtsumme Einzahlungen	0,00	0,00	0,00	0,00	0,00	0,00
Gesamtsumme Bilanz Zugang/Aufwand	0,00	0,00	0,00	0,00	0,00	0,00
Gesamtsumme Bilanz Abgang/Ertrag	0,00	0,00	0,00	0,00	0,00	0,00
Gesamtsumme	-3.420.000,00	0,00	-100.000,00	0,00	0,00	0,00

Haushaltsplan 2025

Produktbeschreibung Produkt 211120 Grundschule Warsingsfehn-West

Gemeinde Moormerland

Produktbereich	21	Schulträgeraufgaben
Produktgruppe	211	Grundschulen
Produkt	211120	Grundschule Warsingsfehn-West

Kurzbeschreibung

Vorhalten der Einrichtung für schulische und außerschulische Nutzung; zentrale Beschaffung und Instandhaltung des Inventars

Verantwortlich

Frau Janssen

Auftragsgrundlagen

Nds. Schulgesetz

Ziele

Schaffung der Voraussetzungen zur Sicherung der Schulbildung; Stärkung der Eigenverantwortlichkeit (Budgetierung); Umsetzung des Schulentwicklungsplanes; Bereitstellung der Sporthallen; Bereitstellung des nicht lehrenden Personals (Schulsekretärinnen); Ausbau der Ganztagsbetreuung in den Ganztagschulen

Zielgruppen

Eltern, Lehrpersonal, Schülerinnen und Schüler

Teilergebnishaushalt Produkt 211120 Grundschule Warsingsfehn-West

Gemeinde Moormerland

Nr.	Bezeichnung	Ergebnis 2023	Ansatz 2024	Ansatz 2025	Plan 2026	Plan 2027	Plan 2028
000	Ordentliche Erträge						
010	1. Steuern und ähnliche Abgaben	0,00	0,00	0,00	0,00	0,00	0,00
020	2. Zuwendungen und allgemeine Umlagen (außer für Investitionstätigkeit)	4.091,73	6.400,00	6.400,00	6.400,00	6.400,00	6.400,00
030	3. Auflösungserträge aus Sonderposten	0,00	0,00	3.000,00	3.000,00	3.000,00	3.000,00
040	4. sonstige Transfererträge	0,00	0,00	0,00	0,00	0,00	0,00
050	5. öffentlich-rechtliche Entgelte (außer Beiträgen u.ä. Entgelten f. Inv.-Tät.)	0,00	0,00	0,00	0,00	0,00	0,00
060	6. privatrechtliche Entgelte	6.758,00	31.000,00	32.000,00	33.000,00	33.000,00	33.000,00
070	7. Kostenerstattungen und Kostenumlagen	0,00	0,00	0,00	0,00	0,00	0,00
080	8. Zinsen und ähnliche Finanzerträge	0,00	0,00	0,00	0,00	0,00	0,00
090	9. aktivierungsfähige Eigenleistungen	0,00	0,00	0,00	0,00	0,00	0,00
100	10. Bestandsveränderungen	0,00	0,00	0,00	0,00	0,00	0,00
110	11. sonstige ordentliche Erträge	0,00	0,00	0,00	0,00	0,00	0,00
120	12. = Summe ordentliche Erträge	10.849,73	37.400,00	41.400,00	42.400,00	42.400,00	42.400,00
130	Ordentliche Aufwendungen						
131	13. Personalaufwendungen	174.541,79	202.100,00	181.300,00	193.700,00	196.500,00	199.400,00
140	14. Versorgungsaufwendungen	0,00	0,00	0,00	0,00	0,00	0,00
150	15. Aufwendungen für Sach- und Dienstleistungen	119.138,20	118.200,00	75.200,00	74.400,00	74.400,00	74.400,00
160	16. Abschreibungen	9.400,00	26.200,00	37.900,00	37.900,00	37.900,00	37.900,00
170	17. Zinsen und ähnliche Aufwendungen	0,00	0,00	0,00	0,00	0,00	0,00
180	18. Transferaufwendungen	0,00	0,00	0,00	0,00	0,00	0,00
190	19. sonstige ordentliche Aufwendungen	10.297,37	17.200,00	17.200,00	17.200,00	17.200,00	17.200,00
200	20. = Summe ordentliche Aufwendungen	313.377,36	363.700,00	311.600,00	323.200,00	326.000,00	328.900,00
210	21. = ordentliches Ergebnis	-302.527,63	-326.300,00	-270.200,00	-280.800,00	-283.600,00	-286.500,00
220	22. außerordentliche Erträge	0,00	0,00	0,00	0,00	0,00	0,00
230	23. außerordentliche Aufwendungen	0,00	0,00	0,00	0,00	0,00	0,00
240	24. außerordentliches Ergebnis	0,00	0,00	0,00	0,00	0,00	0,00
250	25. Jahresergebnis	-302.527,63	-326.300,00	-270.200,00	-280.800,00	-283.600,00	-286.500,00

Haushaltsplan 2025

Produktfinanzhaushalt 211120 Grundschule Warsingsfehn-West

Gemeinde Moormerland

Nr.	Bezeichnung	Ergebnis 2023	Ansatz 2024	Ansatz 2025	Plan 2026	Plan 2027	Plan 2028
0000	Einzahlungen aus laufender Verwaltungstätigkeit						
0200	2. Zuwendungen und allgemeine Umlagen (außer für Investitionstätigkeit)	7.014,40	6.400,00	6.400,00	6.400,00	6.400,00	6.400,00
0500	5. privatrechtliche Entgelte (außer für Investitionstätigkeit)	6.758,00	31.000,00	32.000,00	33.000,00	33.000,00	33.000,00
1000	10. = Summe d. Einz. aus lfd. Verwaltungstätigkeit	13.772,40	37.400,00	38.400,00	39.400,00	39.400,00	39.400,00
1100	Auszahlungen aus laufender Verwaltungstätigkeit						
1101	11. Personalauszahlungen	165.641,76	202.100,00	181.300,00	193.700,00	196.500,00	199.400,00
1300	13. Auszahlungen für Sach- und Dienstleistungen und für geringwertige Vermögensgegenstände	122.704,23	118.200,00	75.200,00	74.400,00	74.400,00	74.400,00
1600	16. sonstige haushaltswirksame Auszahlungen	8.419,70	17.200,00	17.200,00	17.200,00	17.200,00	17.200,00
1700	17. = Summe d. Ausz. aus lfd. Verwaltungstätigkeit	296.765,69	337.500,00	273.700,00	285.300,00	288.100,00	291.000,00
1800	18. Saldo aus laufender Verwaltungstätigkeit	-282.993,29	-300.100,00	-235.300,00	-245.900,00	-248.700,00	-251.600,00
1900	Einzahlungen für Investitionstätigkeit						
2400	24. = Summe d. Einz. aus Investitionstätigkeit	0,00	0,00	0,00	0,00	0,00	0,00
2500	Auszahlungen für Investitionstätigkeit						
2600	26. Baumaßnahmen	150.638,08	680.000,00	0,00	0,00	0,00	0,00
2700	27. Erwerb von beweglichem Sachvermögen	52.820,69	58.000,00	8.000,00	8.000,00	8.000,00	8.000,00
3100	31. = Summe d. Ausz. für Investitionstätigkeit	203.458,77	738.000,00	8.000,00	8.000,00	8.000,00	8.000,00
3200	32. Saldo aus Investitionstätigkeit	-203.458,77	-738.000,00	-8.000,00	-8.000,00	-8.000,00	-8.000,00
3300	33. Finanzmittel-Überschuss/-Fehlbetrag	-486.452,06	-1.038.100,00	-243.300,00	-253.900,00	-256.700,00	-259.600,00
3400	Ein-, Auszahlungen aus Finanzierungstätigkeit						
3600	36. Saldo aus Finanzierungstätigkeit	0,00	0,00	0,00	0,00	0,00	0,00
3700	37. Finanzmittelveränderung	-486.452,06	-1.038.100,00	-243.300,00	-253.900,00	-256.700,00	-259.600,00

Investitionen Produkt 211120 Grundschule Warsingsfehn-West

Gemeinde Moormerland

Nr. Bezeichnung	Ergebnis 2023 Ansatz 2024	Ansatz 2025	VE 2025	Finanzplan 2026	Finanzplan 2027	Finanzplan 2028	Bish. bereitgest. (Ansatz)
3.211.0017 Bargeldlose Bezahlung Mittagsverpflegung GS W-West	0,00 0,00	0,00	0,00	0,00	0,00	0,00	-15.000,00
2700 27. Erwerb von beweglichem Sachvermögen	0,00 0,00	0,00	0,00	0,00	0,00	0,00	15.000,00
3.211.0018 Bezahlung Mittagsverpflegung Software GS W- West	0,00 0,00	0,00	0,00	0,00	0,00	0,00	-5.000,00
3000 30. sonstige Investitionstätigkeit	0,00 0,00	0,00	0,00	0,00	0,00	0,00	5.000,00
3.211.0082 Smartboard GS W/Fehn-West	0,00 0,00	0,00	0,00	0,00	0,00	0,00	-22.000,00
2700 27. Erwerb von beweglichem Sachvermögen	0,00 0,00	0,00	0,00	0,00	0,00	0,00	22.000,00
3.211.1109 Austausch von Smartboards GS W- West	-26.890,72 0,00	0,00	0,00	0,00	0,00	0,00	-33.000,00
2700 27. Erwerb von beweglichem Sachvermögen	26.890,72 0,00	0,00	0,00	0,00	0,00	0,00	33.000,00
3.211.1119 Planung Gebäudeerweiterun g u. Schulhof GS W- West	-150.638,08 -680.000,00	0,00	0,00	0,00	0,00	0,00	-1.080.000,00
2600 26. Baumaßnahmen	150.638,08 680.000,00	0,00	0,00	0,00	0,00	0,00	1.080.000,00

Haushaltsplan 2025

Investitionen Produkt 211120 Grundschule Warsingsfehn-West							
Gemeinde Moormerland							
Nr. Bezeichnung	Ergebnis 2023 Ansatz 2024	Ansatz 2025	VE 2025	Finanzplan 2026	Finanzplan 2027	Finanzplan 2028	Bish. bereitgest. (Ansatz)
3.211.1122 Umgestaltung Außenanlage u. Spielplatz GS W- West	-3.676,00 0,00	0,00	0,00	0,00	0,00	0,00	-100.000,00
2600 26. Baumaßnahmen	0,00 0,00	0,00	0,00	0,00	0,00	0,00	100.000,00
2700 27. Erwerb von beweglichem Sachvermögen	3.676,00 0,00	0,00	0,00	0,00	0,00	0,00	0,00
3.211.1126 GS Warsingsfehn-West I-Pads Klassensatz 2023	-10.678,72 0,00	0,00	0,00	0,00	0,00	0,00	-17.000,00
2700 27. Erwerb von beweglichem Sachvermögen	10.678,72 0,00	0,00	0,00	0,00	0,00	0,00	17.000,00
3.211.1132 GS Warsingsfehn-W Spielgeräte n Schulhof	0,00 -50.000,00	0,00	0,00	0,00	0,00	0,00	-50.000,00
2700 27. Erwerb von beweglichem Sachvermögen	0,00 50.000,00	0,00	0,00	0,00	0,00	0,00	50.000,00
3.211.1136 Verbesserung Internet GS Warsingsfehn-West	-5.027,76 0,00	0,00	0,00	0,00	0,00	0,00	0,00
2700 27. Erwerb von beweglichem Sachvermögen	5.027,76 0,00	0,00	0,00	0,00	0,00	0,00	0,00
IN3.19.013 GS W'Fehn West Ausstattungs- und Ausstattungsgegenst	0,00 0,00	0,00	0,00	0,00	0,00	0,00	-6.000,00
2700 27. Erwerb von beweglichem Sachvermögen	0,00 0,00	0,00	0,00	0,00	0,00	0,00	6.000,00
W3.211.007 GS Warsingsfehn West Ausstatt. Und Ausrüstg.	0,00 0,00	0,00	0,00	0,00	0,00	0,00	-16.800,00
2700 27. Erwerb von beweglichem Sachvermögen	0,00 0,00	0,00	0,00	0,00	0,00	0,00	16.800,00
W3.211.107 GS Warsingsfehn West Ausstatt. und Ausrüstungsg.	-6.547,49 -8.000,00	-8.000,00	0,00	-8.000,00	-8.000,00	-8.000,00	-16.000,00
2700 27. Erwerb von beweglichem Sachvermögen	6.547,49 8.000,00	8.000,00	0,00	8.000,00	8.000,00	8.000,00	16.000,00
Gesamtsumme Auszahlungen	-203.458,77 -738.000,00	-8.000,00	0,00	-8.000,00	-8.000,00	-8.000,00	-1.360.800,00
Gesamtsumme Einzahlungen	0,00 0,00	0,00	0,00	0,00	0,00	0,00	0,00
Gesamtsumme Bilanz Zugang/Aufwand	0,00 0,00	0,00	0,00	0,00	0,00	0,00	0,00
Gesamtsumme Bilanz Abgang/Ertrag	0,00 0,00	0,00	0,00	0,00	0,00	0,00	0,00
Gesamtsumme	-203.458,77 -738.000,00	-8.000,00	0,00	-8.000,00	-8.000,00	-8.000,00	-1.360.800,00

Haushaltsplan 2025

davon mehrjährige Investitionen

Gemeinde Moormerland

Nr. Bezeichnung	Gesamtinvestitions- summe	Ansatz 2025	bisher bereitgestellt	VE 2026	VE 2027	VE 2028
3.211.1119 Planung Gebäudeerweiterung u. Schulhof GS W-West	-1.080.000,00	0,00	-830.638,08	0,00	0,00	0,00
2600 26. Baumaßnahmen	1.080.000,00	0,00	830.638,08			
Gesamtsumme Auszahlungen	-1.080.000,00	0,00	-830.638,08	0,00	0,00	0,00
Gesamtsumme Einzahlungen	0,00	0,00	0,00	0,00	0,00	0,00
Gesamtsumme Bilanz Zugang/Aufwand	0,00	0,00	0,00	0,00	0,00	0,00
Gesamtsumme Bilanz Abgang/Ertrag	0,00	0,00	0,00	0,00	0,00	0,00
Gesamtsumme	-1.080.000,00	0,00	-830.638,08	0,00	0,00	0,00

Haushaltsplan 2025

Produktbeschreibung Produkt 3119000 Verwaltung der Sozialhilfe							
Gemeinde Moormerland							
Produktbereich	31		Soziale Hilfen				
Produktgruppe	311		Grundversorgung und Hilfen nach dem Zwölften Buch Sozialgesetzbuch (SGB XII)				
Produkt	3119000		Verwaltung der Sozialhilfe				
Kurzbeschreibung							
Ermittlung, Leistungsgewährung und Auszahlung des Anspruches nach dem SGB II							
Verantwortlich							
Herr van Hoorn							
Auftragsgrundlagen							
SGB II, Heranziehungsvereinbarung mit dem Landkreis Leer							
Erläuterungen							
Zu diesem Produkt gehören folgende Leistungen: Leistungen für Unterkunft und Heizung (SGB II) einmalige Leistungen (SGB II) Arbeitslosengeld II/Sozialgeld (SGB II)							
Ziele							
Termingerechte Ermittlung der jeweiligen Leistungsansprüche, Bescheidung und Auszahlung der Leistungen und deren Refinanzierung							
Zielgruppen							
Einwohner/Innen Gemeinde Moormerland							
Teilergebnishaushalt Produkt 3119000 Verwaltung der Sozialhilfe							
Gemeinde Moormerland							
Nr.	Bezeichnung	Ergebnis 2023	Ansatz 2024	Ansatz 2025	Plan 2026	Plan 2027	Plan 2028
000	Ordentliche Erträge						
010	1. Steuern und ähnliche Abgaben	0,00	0,00	0,00	0,00	0,00	0,00
020	2. Zuwendungen und allgemeine Umlagen (außer für Investitionstätigkeit)	0,00	0,00	0,00	0,00	0,00	0,00
030	3. Auflösungserträge aus Sonderposten	0,00	0,00	0,00	0,00	0,00	0,00
040	4. sonstige Transfererträge	0,00	0,00	0,00	0,00	0,00	0,00
050	5. öffentlich-rechtliche Entgelte (außer Beiträgen u.ä. Entgelten f. Inv.-Tät.)	0,00	0,00	0,00	0,00	0,00	0,00
060	6. privatrechtliche Entgelte	0,00	0,00	0,00	0,00	0,00	0,00
070	7. Kostenerstattungen und Kostenumlagen	0,00	35.000,00	90.000,00	90.000,00	90.000,00	90.000,00
080	8. Zinsen und ähnliche Finanzerträge	0,00	0,00	0,00	0,00	0,00	0,00
090	9. aktivierungsfähige Eigenleistungen	0,00	0,00	0,00	0,00	0,00	0,00
100	10. Bestandsveränderungen	0,00	0,00	0,00	0,00	0,00	0,00
110	11. sonstige ordentliche Erträge	0,00	0,00	0,00	0,00	0,00	0,00
120	12. = Summe ordentliche Erträge	0,00	35.000,00	90.000,00	90.000,00	90.000,00	90.000,00
130	Ordentliche Aufwendungen						
131	13. Personalaufwendungen	227.164,21	241.400,00	239.900,00	243.100,00	246.400,00	249.800,00
140	14. Versorgungsaufwendungen	0,00	0,00	0,00	0,00	0,00	0,00
150	15. Aufwendungen für Sach- und Dienstleistungen	500,00	0,00	0,00	0,00	0,00	0,00
160	16. Abschreibungen	0,00	0,00	0,00	0,00	0,00	0,00
170	17. Zinsen und ähnliche Aufwendungen	0,00	0,00	0,00	0,00	0,00	0,00
180	18. Transferaufwendungen	0,00	0,00	0,00	0,00	0,00	0,00
190	19. sonstige ordentliche Aufwendungen	0,00	0,00	0,00	0,00	0,00	0,00
200	20. = Summe ordentliche Aufwendungen	227.664,21	241.400,00	239.900,00	243.100,00	246.400,00	249.800,00
210	21. = ordentliches Ergebnis	-227.664,21	-206.400,00	-149.900,00	-153.100,00	-156.400,00	-159.800,00
220	22. außerordentliche Erträge	0,00	0,00	0,00	0,00	0,00	0,00

Haushaltsplan 2025

Teilergebnishaushalt Produkt 3119000 Verwaltung der Sozialhilfe

Gemeinde Moormerland

Nr.	Bezeichnung	Ergebnis 2023	Ansatz 2024	Ansatz 2025	Plan 2026	Plan 2027	Plan 2028
230	23. außerordentliche Aufwendungen	0,00	0,00	0,00	0,00	0,00	0,00
240	24. außerordentliches Ergebnis	0,00	0,00	0,00	0,00	0,00	0,00
250	25. Jahresergebnis	-227.664,21	-206.400,00	-149.900,00	-153.100,00	-156.400,00	-159.800,00

Produktfinanzhaushalt 3119000 Verwaltung der Sozialhilfe

Gemeinde Moormerland

Nr.	Bezeichnung	Ergebnis 2023	Ansatz 2024	Ansatz 2025	Plan 2026	Plan 2027	Plan 2028
0000	Einzahlungen aus laufender Verwaltungstätigkeit						
0600	6. Kostenerstattungen und Kostenumlagen (außer für Investitionstätigkeit)	0,00	35.000,00	90.000,00	90.000,00	90.000,00	90.000,00
1000	10. = Summe d. Einz. aus lfd. Verwaltungstätigkeit	0,00	35.000,00	90.000,00	90.000,00	90.000,00	90.000,00
1100	Auszahlungen aus laufender Verwaltungstätigkeit						
1101	11. Personalauszahlungen	227.187,61	241.400,00	239.900,00	243.100,00	246.400,00	249.800,00
1300	13. Auszahlungen für Sach- und Dienstleistungen und für geringwertige Vermögensgegenstände	500,00	0,00	0,00	0,00	0,00	0,00
1700	17. = Summe d. Ausz. aus lfd. Verwaltungstätigkeit	227.687,61	241.400,00	239.900,00	243.100,00	246.400,00	249.800,00
1800	18. Saldo aus laufender Verwaltungstätigkeit	-227.687,61	-206.400,00	-149.900,00	-153.100,00	-156.400,00	-159.800,00
1900	Einzahlungen für Investitionstätigkeit						
2400	24. = Summe d. Einz. aus Investitionstätigkeit	0,00	0,00	0,00	0,00	0,00	0,00
2500	Auszahlungen für Investitionstätigkeit						
3100	31. = Summe d. Ausz. für Investitionstätigkeit	0,00	0,00	0,00	0,00	0,00	0,00
3200	32. Saldo aus Investitionstätigkeit	0,00	0,00	0,00	0,00	0,00	0,00
3300	33. Finanzmittel-Überschuss/-Fehlbetrag	-227.687,61	-206.400,00	-149.900,00	-153.100,00	-156.400,00	-159.800,00
3400	Ein-, Auszahlungen aus Finanzierungstätigkeit						
3600	36. Saldo aus Finanzierungstätigkeit	0,00	0,00	0,00	0,00	0,00	0,00
3700	37. Finanzmittelveränderung	-227.687,61	-206.400,00	-149.900,00	-153.100,00	-156.400,00	-159.800,00

Haushaltsplan 2025

Produktbeschreibung Produkt 3129000 Verwaltung der Grundsicherung für Arbeitssuchende							
Gemeinde Moormerland							
Produktbereich	31	Soziale Hilfen					
Produktgruppe	312	Grundsicherung für Arbeitssuchende nach dem II. Buch Sozialgesetzbuch (SGB II)					
Produkt	3129000	Verwaltung der Grundsicherung für Arbeitssuchende					
Kurzbeschreibung							
Ermittlung, Leistungsgewährung und Auszahlung des Anspruches nach dem SGB XII							
Verantwortlich							
Herr van Hoorn							
Auftragsgrundlagen							
SGB XII, Heranziehungvereinbarung mit dem Landkreis Leer							
Erläuterungen							
Zu diesem Produkt gehören folgende Leistungen: Hilfe zum Lebensunterhalt (3. Kapitel SGB XII) Hilfe bei Krankheit (5. Kapitel SGB XII) Bestattungskosten (SGB XII) Grundsicherung (4. Kapitel SGB XII)							
Ziele							
Termingerechte Ermittlung der jeweiligen Leistungsansprüche, Bescheidung und Auszahlung der Leistungen und deren Refinanzierung							
Zielgruppen							
Einwohner/Innen Gemeinde Moormerland							
Teilergebnishaushalt Produkt 3129000 Verwaltung der Grundsicherung für Arbeitssuchende							
Gemeinde Moormerland							
Nr.	Bezeichnung	Ergebnis 2023	Ansatz 2024	Ansatz 2025	Plan 2026	Plan 2027	Plan 2028
000	Ordentliche Erträge						
010	1. Steuern und ähnliche Abgaben	0,00	0,00	0,00	0,00	0,00	0,00
020	2. Zuwendungen und allgemeine Umlagen (außer für Investitionstätigkeit)	0,00	0,00	0,00	0,00	0,00	0,00
030	3. Auflösungserträge aus Sonderposten	0,00	0,00	0,00	0,00	0,00	0,00
040	4. sonstige Transfererträge	0,00	0,00	0,00	0,00	0,00	0,00
050	5. öffentlich-rechtliche Entgelte (außer Beiträgen u.ä. Entgelten f. Inv.-Tät.)	0,00	0,00	0,00	0,00	0,00	0,00
060	6. privatrechtliche Entgelte	0,00	0,00	0,00	0,00	0,00	0,00
070	7. Kostenerstattungen und Kostenumlagen	481.677,12	370.000,00	330.000,00	330.000,00	330.000,00	330.000,00
080	8. Zinsen und ähnliche Finanzerträge	0,00	0,00	0,00	0,00	0,00	0,00
090	9. aktivierungsfähige Eigenleistungen	0,00	0,00	0,00	0,00	0,00	0,00
100	10. Bestandsveränderungen	0,00	0,00	0,00	0,00	0,00	0,00
110	11. sonstige ordentliche Erträge	0,00	0,00	0,00	0,00	0,00	0,00
120	12. = Summe ordentliche Erträge	481.677,12	370.000,00	330.000,00	330.000,00	330.000,00	330.000,00
130	Ordentliche Aufwendungen						
131	13. Personalaufwendungen	1.204.372,46	869.700,00	893.300,00	904.700,00	916.200,00	927.900,00
140	14. Versorgungsaufwendungen	0,00	0,00	0,00	0,00	0,00	0,00
150	15. Aufwendungen für Sach- und Dienstleistungen	7.193,62	0,00	0,00	0,00	0,00	0,00
160	16. Abschreibungen	0,00	0,00	0,00	0,00	0,00	0,00
170	17. Zinsen und ähnliche Aufwendungen	0,00	0,00	0,00	0,00	0,00	0,00
180	18. Transferaufwendungen	0,00	0,00	0,00	0,00	0,00	0,00
190	19. sonstige ordentliche Aufwendungen	0,00	0,00	0,00	0,00	0,00	0,00
200	20. = Summe ordentliche Aufwendungen	1.211.566,08	869.700,00	893.300,00	904.700,00	916.200,00	927.900,00
210	21. = ordentliches Ergebnis	-729.888,96	-499.700,00	-563.300,00	-574.700,00	-586.200,00	-597.900,00
220	22. außerordentliche Erträge	0,00	0,00	0,00	0,00	0,00	0,00

Haushaltsplan 2025

Teilergebnishaushalt Produkt 3129000 Verwaltung der Grundsicherung für Arbeitssuchende

Gemeinde Moormerland

Nr.	Bezeichnung	Ergebnis 2023	Ansatz 2024	Ansatz 2025	Plan 2026	Plan 2027	Plan 2028
230	23. außerordentliche Aufwendungen	0,00	0,00	0,00	0,00	0,00	0,00
240	24. außerordentliches Ergebnis	0,00	0,00	0,00	0,00	0,00	0,00
250	25. Jahresergebnis	-729.888,96	-499.700,00	-563.300,00	-574.700,00	-586.200,00	-597.900,00

Produktfinanzhaushalt 3129000 Verwaltung der Grundsicherung für Arbeitssuchende

Gemeinde Moormerland

Nr.	Bezeichnung	Ergebnis 2023	Ansatz 2024	Ansatz 2025	Plan 2026	Plan 2027	Plan 2028
0000	Einzahlungen aus laufender Verwaltungstätigkeit						
0600	6. Kostenerstattungen und Kostenumlagen (außer für Investitionstätigkeit)	394.773,81	370.000,00	330.000,00	330.000,00	330.000,00	330.000,00
1000	10. = Summe d. Einz. aus lfd. Verwaltungstätigkeit	394.773,81	370.000,00	330.000,00	330.000,00	330.000,00	330.000,00
1100	Auszahlungen aus laufender Verwaltungstätigkeit						
1101	11. Personalauszahlungen	694.559,16	869.700,00	893.300,00	904.700,00	916.200,00	927.900,00
1300	13. Auszahlungen für Sach- und Dienstleistungen und für geringwertige Vermögensgegenstände	6.693,62	0,00	0,00	0,00	0,00	0,00
1600	16. sonstige haushaltswirksame Auszahlungen	21,00	0,00	0,00	0,00	0,00	0,00
1700	17. = Summe d. Ausz. aus lfd. Verwaltungstätigkeit	701.273,78	869.700,00	893.300,00	904.700,00	916.200,00	927.900,00
1800	18. Saldo aus laufender Verwaltungstätigkeit	-306.499,97	-499.700,00	-563.300,00	-574.700,00	-586.200,00	-597.900,00
1900	Einzahlungen für Investitionstätigkeit						
2400	24. = Summe d. Einz. aus Investitionstätigkeit	0,00	0,00	0,00	0,00	0,00	0,00
2500	Auszahlungen für Investitionstätigkeit						
3100	31. = Summe d. Ausz. für Investitionstätigkeit	0,00	0,00	0,00	0,00	0,00	0,00
3200	32. Saldo aus Investitionstätigkeit	0,00	0,00	0,00	0,00	0,00	0,00
3300	33. Finanzmittel-Überschuss/-Fehlbetrag	-306.499,97	-499.700,00	-563.300,00	-574.700,00	-586.200,00	-597.900,00
3400	Ein-, Auszahlungen aus Finanzlerungstätigkeit						
3600	36. Saldo aus Finanzierungstätigkeit	0,00	0,00	0,00	0,00	0,00	0,00
3700	37. Finanzmittelveränderung	-306.499,97	-499.700,00	-563.300,00	-574.700,00	-586.200,00	-597.900,00

Haushaltsplan 2025

Produktbeschreibung Produkt 3130000 Leistungen nach dem AsylbLG

Gemeinde Moormerland

Produktbereich	31	Soziale Hilfen
Produktgruppe	313	Leistungen nach dem Asylbewerberleistungsgesetz
Produkt	3130000	Leistungen nach dem AsylbLG

Kurzbeschreibung

Ermittlung, Leistungsgewährung und Auszahlung des Anspruches nach dem AsylbLG und Betreuung von Asylbewerbern und -berechtigten außerhalb der Leistungsgewährung

Verantwortlich

Herr van Hoorn

Auftragsgrundlagen

AsylbLG, Heranziehungsvereinbarung mit dem Landkreis Leer

Erläuterungen

Zu diesem Produkt gehören folgende Leistungen:
Leistungen nach dem AsylbLG
Freiwillige Leistungen zur Integration

Ziele

Termingerechte Ermittlung der jeweiligen Leistungsansprüche, Bescheidung und Auszahlung der Leistungen und deren Refinanzierung
Integration

Zielgruppen

Asylbewerber/Innen, abgelehnte Asylbewerber/Innen und anerkannte Asylberechtigte mit Wohnsitz in der Gemeinde Moormerland

Teilergebnishaushalt Produkt 3130000 Leistungen nach dem AsylbLG

Gemeinde Moormerland

Nr.	Bezeichnung	Ergebnis 2023	Ansatz 2024	Ansatz 2025	Plan 2026	Plan 2027	Plan 2028
000	Ordentliche Erträge						
010	1. Steuern und ähnliche Abgaben	0,00	0,00	0,00	0,00	0,00	0,00
020	2. Zuwendungen und allgemeine Umlagen (außer für Investitionstätigkeit)	0,00	0,00	0,00	0,00	0,00	0,00
030	3. Auflösungserträge aus Sonderposten	0,00	0,00	0,00	0,00	0,00	0,00
040	4. sonstige Transfererträge	0,00	0,00	0,00	0,00	0,00	0,00
050	5. öffentlich-rechtliche Entgelte (außer Beiträgen u.ä. Entgelten f. Inv.-Tät.)	0,00	0,00	0,00	0,00	0,00	0,00
060	6. privatrechtliche Entgelte	0,00	0,00	0,00	0,00	0,00	0,00
070	7. Kostenerstattungen und Kostenumlagen	134.677,06	90.000,00	90.000,00	90.000,00	90.000,00	90.000,00
080	8. Zinsen und ähnliche Finanzerträge	0,00	0,00	0,00	0,00	0,00	0,00
090	9. aktivierungsfähige Eigenleistungen	0,00	0,00	0,00	0,00	0,00	0,00
100	10. Bestandsveränderungen	0,00	0,00	0,00	0,00	0,00	0,00
110	11. sonstige ordentliche Erträge	0,00	0,00	0,00	0,00	0,00	0,00
120	12. = Summe ordentliche Erträge	134.677,06	90.000,00	90.000,00	90.000,00	90.000,00	90.000,00
130	Ordentliche Aufwendungen						
131	13. Personalaufwendungen	255.755,74	311.100,00	365.400,00	370.100,00	374.900,00	379.800,00
140	14. Versorgungsaufwendungen	0,00	0,00	0,00	0,00	0,00	0,00
150	15. Aufwendungen für Sach- und Dienstleistungen	923,79	2.500,00	2.000,00	2.000,00	2.000,00	2.000,00
160	16. Abschreibungen	0,00	0,00	0,00	0,00	0,00	0,00
170	17. Zinsen und ähnliche Aufwendungen	0,00	0,00	0,00	0,00	0,00	0,00
180	18. Transferaufwendungen	0,00	0,00	0,00	0,00	0,00	0,00
190	19. sonstige ordentliche Aufwendungen	2.985,05	0,00	0,00	0,00	0,00	0,00
200	20. = Summe ordentliche Aufwendungen	259.664,58	313.600,00	367.400,00	372.100,00	376.900,00	381.800,00
210	21. = ordentliches Ergebnis	-124.987,52	-223.600,00	-277.400,00	-282.100,00	-286.900,00	-291.800,00
220	22. außerordentliche Erträge	0,00	0,00	0,00	0,00	0,00	0,00

Haushaltsplan 2025

Teilergebnishaushalt Produkt 3130000 Leistungen nach dem AsylbLG

Gemeinde Moormerland

Nr.	Bezeichnung	Ergebnis 2023	Ansatz 2024	Ansatz 2025	Plan 2026	Plan 2027	Plan 2028
230	23. außerordentliche Aufwendungen	0,00	0,00	0,00	0,00	0,00	0,00
240	24. außerordentliches Ergebnis	0,00	0,00	0,00	0,00	0,00	0,00
250	25. Jahresergebnis	-124.987,52	-223.600,00	-277.400,00	-282.100,00	-286.900,00	-291.800,00

Produktfinanzhaushalt 3130000 Leistungen nach dem AsylbLG

Gemeinde Moormerland

Nr.	Bezeichnung	Ergebnis 2023	Ansatz 2024	Ansatz 2025	Plan 2026	Plan 2027	Plan 2028
0000	Einzahlungen aus laufender Verwaltungstätigkeit						
0600	6. Kostenerstattungen und Kostenumlagen (außer für Investitionstätigkeit)	134.677,06	90.000,00	90.000,00	90.000,00	90.000,00	90.000,00
1000	10. = Summe d. Einz. aus lfd. Verwaltungstätigkeit	134.677,06	90.000,00	90.000,00	90.000,00	90.000,00	90.000,00
1100	Auszahlungen aus laufender Verwaltungstätigkeit						
1101	11. Personalauszahlungen	255.755,74	311.100,00	365.400,00	370.100,00	374.900,00	379.800,00
1300	13. Auszahlungen für Sach- und Dienstleistungen und für geringwertige Vermögensgegenstände	1.203,30	2.500,00	2.000,00	2.000,00	2.000,00	2.000,00
1600	16. sonstige haushaltswirksame Auszahlungen	2.806,21	0,00	0,00	0,00	0,00	0,00
1700	17. = Summe d. Ausz. aus lfd. Verwaltungstätigkeit	259.765,25	313.600,00	367.400,00	372.100,00	376.900,00	381.800,00
1800	18. Saldo aus laufender Verwaltungstätigkeit	-125.088,19	-223.600,00	-277.400,00	-282.100,00	-286.900,00	-291.800,00
1900	Einzahlungen für Investitionstätigkeit						
2400	24. = Summe d. Einz. aus Investitionstätigkeit	0,00	0,00	0,00	0,00	0,00	0,00
2500	Auszahlungen für Investitionstätigkeit						
3100	31. = Summe d. Ausz. für Investitionstätigkeit	0,00	0,00	0,00	0,00	0,00	0,00
3200	32. Saldo aus Investitionstätigkeit	0,00	0,00	0,00	0,00	0,00	0,00
3300	33. Finanzmittel-Überschuss/-Fehlbetrag	-125.088,19	-223.600,00	-277.400,00	-282.100,00	-286.900,00	-291.800,00
3400	Ein-, Auszahlungen aus Finanzlerungstätigkeit						
3600	36. Saldo aus Finanzierungstätigkeit	0,00	0,00	0,00	0,00	0,00	0,00
3700	37. Finanzmittelveränderung	-125.088,19	-223.600,00	-277.400,00	-282.100,00	-286.900,00	-291.800,00

Haushaltsplan 2025

Produktbeschreibung Produkt 3151000 Einrichtungen für Senioren

Gemeinde Moormerland

Produktbereich	31	Soziale Hilfen
Produktgruppe	315	Soziale Einrichtungen
Produkt	3151000	Einrichtungen für Senioren

Kurzbeschreibung

Planung, Vorbereitung und Durchführung von Angeboten gemeindlicher Seniorenarbeit; Beratung in sozialen Angelegenheiten; Unterstützung und Förderung des ehrenamtlichen Engagements

Verantwortlich

Herr Dirks

Auftragsgrundlagen

politische Beschlüsse

Erläuterungen

Organisation und Durchführung von Angeboten für Senioren in den einzelnen Ortschaften
Weihnachtsgratifikationen
Angebote für Senioren ab 50 Jahren
Beratung der Senioren
Unterstützung der Ehrenamtlichen
"

Zielgruppen

Einwohner in Moormerland ab 50 Jahren

Teilergebnishaushalt Produkt 3151000 Einrichtungen für Senioren

Gemeinde Moormerland

Nr.	Bezeichnung	Ergebnis 2023	Ansatz 2024	Ansatz 2025	Plan 2026	Plan 2027	Plan 2028
000	Ordentliche Erträge						
010	1. Steuern und ähnliche Abgaben	0,00	0,00	0,00	0,00	0,00	0,00
020	2. Zuwendungen und allgemeine Umlagen (außer für Investitionstätigkeit)	668,39	0,00	0,00	0,00	0,00	0,00
030	3. Auflösungserträge aus Sonderposten	0,00	0,00	0,00	0,00	0,00	0,00
040	4. sonstige Transfererträge	0,00	0,00	0,00	0,00	0,00	0,00
050	5. öffentlich-rechtliche Entgelte (außer Beiträgen u.ä. Entgelten f. Inv.-Tät.)	0,00	0,00	0,00	0,00	0,00	0,00
060	6. privatrechtliche Entgelte	2.233,00	9.200,00	9.200,00	9.200,00	9.200,00	9.200,00
070	7. Kostenerstattungen und Kostenumlagen	0,00	0,00	0,00	0,00	0,00	0,00
080	8. Zinsen und ähnliche Finanzerträge	0,00	0,00	0,00	0,00	0,00	0,00
090	9. aktivierungsfähige Eigenleistungen	0,00	0,00	0,00	0,00	0,00	0,00
100	10. Bestandsveränderungen	0,00	0,00	0,00	0,00	0,00	0,00
110	11. sonstige ordentliche Erträge	0,00	0,00	0,00	0,00	0,00	0,00
120	12. = Summe ordentliche Erträge	2.901,39	9.200,00	9.200,00	9.200,00	9.200,00	9.200,00
130	Ordentliche Aufwendungen						
131	13. Personalaufwendungen	42.081,71	45.700,00	47.100,00	47.900,00	48.700,00	49.500,00
140	14. Versorgungsaufwendungen	0,00	0,00	0,00	0,00	0,00	0,00
150	15. Aufwendungen für Sach- und Dienstleistungen	25.114,12	58.500,00	60.300,00	60.700,00	61.200,00	61.200,00
160	16. Abschreibungen	0,00	0,00	0,00	0,00	0,00	0,00
170	17. Zinsen und ähnliche Aufwendungen	0,00	0,00	0,00	0,00	0,00	0,00
180	18. Transferaufwendungen	7.060,19	6.100,00	6.100,00	6.100,00	6.100,00	6.100,00
190	19. sonstige ordentliche Aufwendungen	3.748,95	4.300,00	4.700,00	4.700,00	4.700,00	4.700,00
200	20. = Summe ordentliche Aufwendungen	78.004,97	114.600,00	118.200,00	119.400,00	120.700,00	121.500,00
210	21. = ordentliches Ergebnis	-75.103,58	-105.400,00	-109.000,00	-110.200,00	-111.500,00	-112.300,00
220	22. außerordentliche Erträge	0,00	0,00	0,00	0,00	0,00	0,00
230	23. außerordentliche Aufwendungen	0,00	0,00	0,00	0,00	0,00	0,00

Haushaltsplan 2025

Teilergebnishaushalt Produkt 3151000 Einrichtungen für Senioren

Gemeinde Moormerland

Nr.	Bezeichnung	Ergebnis 2023	Ansatz 2024	Ansatz 2025	Plan 2026	Plan 2027	Plan 2028
240	24. außerordentliches Ergebnis	0,00	0,00	0,00	0,00	0,00	0,00
250	25. Jahresergebnis	-75.103,58	-105.400,00	-109.000,00	-110.200,00	-111.500,00	-112.300,00

Produktfinanzhaushalt 3151000 Einrichtungen für Senioren

Gemeinde Moormerland

Nr.	Bezeichnung	Ergebnis 2023	Ansatz 2024	Ansatz 2025	Plan 2026	Plan 2027	Plan 2028
0000	Einzahlungen aus laufender Verwaltungstätigkeit						
0200	2. Zuwendungen und allgemeine Umlagen (außer für Investitionstätigkeit)	668,39	0,00	0,00	0,00	0,00	0,00
0500	5. privatrechtliche Entgelte (außer für Investitionstätigkeit)	2.233,00	9.200,00	9.200,00	9.200,00	9.200,00	9.200,00
1000	10. = Summe d. Einz. aus lfd. Verwaltungstätigkeit	2.901,39	9.200,00	9.200,00	9.200,00	9.200,00	9.200,00
1100	Auszahlungen aus laufender Verwaltungstätigkeit						
1101	11. Personalauszahlungen	42.081,71	45.700,00	47.100,00	47.900,00	48.700,00	49.500,00
1300	13. Auszahlungen für Sach- und Dienstleistungen und für geringwertige Vermögensgegenstände	24.670,05	58.500,00	60.300,00	60.700,00	61.200,00	61.200,00
1500	15. Transferauszahlungen (außer für Investitionstätigkeit)	7.991,59	6.100,00	6.100,00	6.100,00	6.100,00	6.100,00
1600	16. sonstige haushaltswirksame Auszahlungen	4.263,14	4.300,00	4.700,00	4.700,00	4.700,00	4.700,00
1700	17. = Summe d. Ausz. aus lfd. Verwaltungstätigkeit	79.006,49	114.600,00	118.200,00	119.400,00	120.700,00	121.500,00
1800	18. Saldo aus laufender Verwaltungstätigkeit	-76.105,10	-105.400,00	-109.000,00	-110.200,00	-111.500,00	-112.300,00
1900	Einzahlungen für Investitionstätigkeit						
2400	24. = Summe d. Einz. aus Investitionstätigkeit	0,00	0,00	0,00	0,00	0,00	0,00
2500	Auszahlungen für Investitionstätigkeit						
3100	31. = Summe d. Ausz. für Investitionstätigkeit	0,00	0,00	0,00	0,00	0,00	0,00
3200	32. Saldo aus Investitionstätigkeit	0,00	0,00	0,00	0,00	0,00	0,00
3300	33. Finanzmittel-Überschuss/-Fehlbetrag	-76.105,10	-105.400,00	-109.000,00	-110.200,00	-111.500,00	-112.300,00
3400	Ein-, Auszahlungen aus Finanzierungstätigkeit						
3600	36. Saldo aus Finanzierungstätigkeit	0,00	0,00	0,00	0,00	0,00	0,00
3700	37. Finanzmittelveränderung	-76.105,10	-105.400,00	-109.000,00	-110.200,00	-111.500,00	-112.300,00

Haushaltsplan 2025

Produktbeschreibung Produkt 3620000 Jugendarbeit

Gemeinde Moormerland

Produktbereich	36	Kinder-, Jugend- und Familienhilfe
Produktgruppe	362	Jugendarbeit (SGB VIII)
Produkt	3620000	Jugendarbeit

Kurzbeschreibung

Kontinuierliche sozialpädagogische Betreuung und Beratung von Kindern und Jugendlichen und ihren Eltern
Beteiligungsprojekte, dezentrale Jugendarbeit, Netzwerkarbeit, Ferienpass
Förderung der Projekte Dritter im Bereich der Jugendarbeit

Verantwortlich

Frau Ukena

Auftragsgrundlagen

SGB VIII, KJHG, NKomVG, Ratsbeschlüsse

Erläuterungen

zu diesem Produkt gehören folgende Leistungen:
sozialpädagogische Betreuung und Beratung von Kindern, Jugendlichen und Eltern, Ferienpass
Zuschüsse z.B. für Projekt "Diskobus Nachteule", Schul- und Jugendfahrten, "Phönix"

Ziele

Abbau von Benachteiligungen, Stärkung der Bildungs-, Erziehungs- und Gesundheitskompetenzen,
Stärkung der Sozialkompetenz und des Selbstbewusstseins benachteiligter Kinder und Jugendlicher

Zielgruppen

Eltern, Kinder und Jugendliche

Teilergebnishaushalt Produkt 3620000 Jugendarbeit

Gemeinde Moormerland

Nr.	Bezeichnung	Ergebnis 2023	Ansatz 2024	Ansatz 2025	Plan 2026	Plan 2027	Plan 2028
000	Ordentliche Erträge						
010	1. Steuern und ähnliche Abgaben	0,00	0,00	0,00	0,00	0,00	0,00
020	2. Zuwendungen und allgemeine Umlagen (außer für Investitionstätigkeit)	3.095,00	0,00	0,00	0,00	0,00	0,00
030	3. Auflösungserträge aus Sonderposten	0,00	0,00	0,00	0,00	0,00	0,00
040	4. sonstige Transfererträge	0,00	0,00	0,00	0,00	0,00	0,00
050	5. öffentlich-rechtliche Entgelte (außer Beiträgen u.ä. Entgelten f. Inv.-Tät.)	0,00	100,00	100,00	100,00	100,00	100,00
060	6. privatrechtliche Entgelte	10.896,00	15.000,00	15.000,00	15.000,00	15.000,00	15.000,00
070	7. Kostenerstattungen und Kostenumlagen	0,00	0,00	0,00	0,00	0,00	0,00
080	8. Zinsen und ähnliche Finanzerträge	0,00	0,00	0,00	0,00	0,00	0,00
090	9. aktivierungsfähige Eigenleistungen	0,00	0,00	0,00	0,00	0,00	0,00
100	10. Bestandsveränderungen	0,00	0,00	0,00	0,00	0,00	0,00
110	11. sonstige ordentliche Erträge	0,00	0,00	0,00	0,00	0,00	0,00
120	12. = Summe ordentliche Erträge	13.991,00	15.100,00	15.100,00	15.100,00	15.100,00	15.100,00
130	Ordentliche Aufwendungen						
131	13. Personalaufwendungen	59.784,69	62.100,00	69.100,00	70.200,00	71.300,00	72.400,00
140	14. Versorgungsaufwendungen	0,00	0,00	0,00	0,00	0,00	0,00
150	15. Aufwendungen für Sach- und Dienstleistungen	28.292,57	64.600,00	53.300,00	52.600,00	52.600,00	52.600,00
160	16. Abschreibungen	2.600,00	3.800,00	3.800,00	3.800,00	3.800,00	3.800,00
170	17. Zinsen und ähnliche Aufwendungen	0,00	0,00	0,00	0,00	0,00	0,00
180	18. Transferaufwendungen	22.318,81	25.000,00	25.500,00	25.500,00	26.000,00	26.000,00
190	19. sonstige ordentliche Aufwendungen	19,77	500,00	500,00	500,00	500,00	500,00
200	20. = Summe ordentliche Aufwendungen	113.015,84	156.000,00	152.200,00	152.600,00	154.200,00	155.300,00
210	21. = ordentliches Ergebnis	-99.024,84	-140.900,00	-137.100,00	-137.500,00	-139.100,00	-140.200,00

Haushaltsplan 2025

Teilergebnishaushalt Produkt 3620000 Jugendarbeit

Gemeinde Moormerland

Nr.	Bezeichnung	Ergebnis 2023	Ansatz 2024	Ansatz 2025	Plan 2026	Plan 2027	Plan 2028
220	22. außerordentliche Erträge	0,00	0,00	0,00	0,00	0,00	0,00
230	23. außerordentliche Aufwendungen	0,00	0,00	0,00	0,00	0,00	0,00
240	24. außerordentliches Ergebnis	0,00	0,00	0,00	0,00	0,00	0,00
250	25. Jahresergebnis	-99.024,84	-140.900,00	-137.100,00	-137.500,00	-139.100,00	-140.200,00

Produktfinanzhaushalt 3620000 Jugendarbeit

Gemeinde Moormerland

Nr.	Bezeichnung	Ergebnis 2023	Ansatz 2024	Ansatz 2025	Plan 2026	Plan 2027	Plan 2028
0000	Einzahlungen aus laufender Verwaltungstätigkeit						
0200	2. Zuwendungen und allgemeine Umlagen (außer für Investitionstätigkeit)	3.503,00	0,00	0,00	0,00	0,00	0,00
0400	4. öffentlich-rechtliche Entgelte (außer Beitr. u. ähnl. Entgelte f. Inv.-Tätigkeit)	0,00	100,00	100,00	100,00	100,00	100,00
0500	5. privatrechtliche Entgelte (außer für Investitionstätigkeit)	10.896,00	15.000,00	15.000,00	15.000,00	15.000,00	15.000,00
1000	10. = Summe d. Einz. aus lfd. Verwaltungstätigkeit	14.399,00	15.100,00	15.100,00	15.100,00	15.100,00	15.100,00
1100	Auszahlungen aus laufender Verwaltungstätigkeit						
1101	11. Personalauszahlungen	59.784,69	62.100,00	69.100,00	70.200,00	71.300,00	72.400,00
1300	13. Auszahlungen für Sach- und Dienstleistungen und für geringwertige Vermögensgegenstände	28.477,87	64.600,00	53.300,00	52.600,00	52.600,00	52.600,00
1500	15. Transferauszahlungen (außer für Investitionstätigkeit)	4.609,23	25.000,00	25.500,00	25.500,00	26.000,00	26.000,00
1600	16. sonstige haushaltswirksame Auszahlungen	19,77	500,00	500,00	500,00	500,00	500,00
1700	17. = Summe d. Ausz. aus lfd. Verwaltungstätigkeit	92.891,56	152.200,00	148.400,00	148.800,00	150.400,00	151.500,00
1800	18. Saldo aus laufender Verwaltungstätigkeit	-78.492,56	-137.100,00	-133.300,00	-133.700,00	-135.300,00	-136.400,00
1900	Einzahlungen für Investitionstätigkeit						
2400	24. = Summe d. Einz. aus Investitionstätigkeit	0,00	0,00	0,00	0,00	0,00	0,00
2500	Auszahlungen für Investitionstätigkeit						
2600	26. Baumaßnahmen	1.854,52	0,00	0,00	0,00	0,00	0,00
2700	27. Erwerb von beweglichem Sachvermögen	0,00	15.000,00	0,00	0,00	0,00	0,00
3100	31. = Summe d. Ausz. für Investitionstätigkeit	1.854,52	15.000,00	0,00	0,00	0,00	0,00
3200	32. Saldo aus Investitionstätigkeit	-1.854,52	-15.000,00	0,00	0,00	0,00	0,00
3300	33. Finanzmittel-Überschuss/-Fehlbetrag	-80.347,08	-152.100,00	-133.300,00	-133.700,00	-135.300,00	-136.400,00
3400	Eln-, Auszahlungen aus Finanzierungstätigkeit						
3600	36. Saldo aus Finanzierungstätigkeit	0,00	0,00	0,00	0,00	0,00	0,00
3700	37. Finanzmittelveränderung	-80.347,08	-152.100,00	-133.300,00	-133.700,00	-135.300,00	-136.400,00

Investitionen Produkt 3620000 Jugendarbeit

Gemeinde Moormerland

Nr. Bezeichnung	Ergebnis 2023 Ansatz 2024	Ansatz 2025	VE 2025	Finanzplan 2026	Finanzplan 2027	Finanzplan 2028	Bish. bereitgest. (Ansatz)
3.362.0001 Ballfangnetz	-1.854,52 0,00	0,00	0,00	0,00	0,00	0,00	-2.500,00
2600 26. Baumaßnahmen	1.854,52 0,00	0,00	0,00	0,00	0,00	0,00	0,00
2700 27. Erwerb von beweglichem Sachvermögen	0,00 0,00	0,00	0,00	0,00	0,00	0,00	2.500,00
3.362.1002 Jugendmobil	0,00 -15.000,00	0,00	0,00	0,00	0,00	0,00	-40.000,00
2700 27. Erwerb von beweglichem Sachvermögen	0,00 15.000,00	0,00	0,00	0,00	0,00	0,00	40.000,00
Gesamtsumme Auszahlungen	-1.854,52 -15.000,00	0,00	0,00	0,00	0,00	0,00	-42.500,00

Haushaltsplan 2025

Investitionen Produkt 3620000 Jugendarbeit							
Gemeinde Moormerland							
Nr. Bezeichnung	Ergebnis 2023 Ansatz 2024	Ansatz 2025	VE 2025	Finanzplan 2026	Finanzplan 2027	Finanzplan 2028	Bish. bereitgest. (Ansatz)
Gesamtsumme Einzahlungen	0,00 0,00	0,00	0,00	0,00	0,00	0,00	0,00
Gesamtsumme Bilanz Zugang/Aufwand	0,00 0,00	0,00	0,00	0,00	0,00	0,00	0,00
Gesamtsumme Bilanz Abgang/Ertrag	0,00 0,00	0,00	0,00	0,00	0,00	0,00	0,00
Gesamtsumme	-1.854,52 -15.000,00	0,00	0,00	0,00	0,00	0,00	-42.500,00

Haushaltsplan 2025

Produktbeschreibung Produkt 3630000 Förderung besonderer Projekte an Schulen							
Gemeinde Moormerland							
Produktbereich	36	Kinder-, Jugend- und Familienhilfe					
Produktgruppe	363	Sonstige Leistungen der Kinder-, Jugend- und Familienhilfe (SGB VIII)					
Produkt	3630000	Förderung besonderer Projekte an Schulen					
Kurzbeschreibung							
Förderung von Projekten in Schulen und Präventionsarbeit							
Verantwortlich							
Frau Ukena							
Auftragsgrundlagen							
NKomVG, Ratsbeschlüsse							
Erläuterungen							
zu diesem Produkt gehören folgende Leistungen: Präventionsarbeit / Nico Förderung des Projekt "Schülertreff Oldersum" Lesenest							
Ziele							
Stärkung der Sozialkompetenz und des Selbstbewusstseins von Kindern und Jugendlichen, gesellschaftliche Integration gefährdeter junger Menschen							
Zielgruppen							
Kinder und Jugendliche							
Teilergebnishaushalt Produkt 3630000 Förderung besonderer Projekte an Schulen							
Gemeinde Moormerland							
Nr.	Bezeichnung	Ergebnis 2023	Ansatz 2024	Ansatz 2025	Plan 2026	Plan 2027	Plan 2028
000	Ordentliche Erträge						
010	1. Steuern und ähnliche Abgaben	0,00	0,00	0,00	0,00	0,00	0,00
020	2. Zuwendungen und allgemeine Umlagen (außer für Investitionstätigkeit)	30.302,47	47.000,00	47.000,00	47.000,00	47.000,00	47.000,00
030	3. Auflösungserträge aus Sonderposten	0,00	0,00	0,00	0,00	0,00	0,00
040	4. sonstige Transfererträge	0,00	0,00	0,00	0,00	0,00	0,00
050	5. öffentlich-rechtliche Entgelte (außer Beiträgen u.ä. Entgelten f. Inv.-Tät.)	0,00	0,00	0,00	0,00	0,00	0,00
060	6. privatrechtliche Entgelte	1.222,00	0,00	0,00	0,00	0,00	0,00
070	7. Kostenerstattungen und Kostenumlagen	12.819,45	0,00	0,00	0,00	0,00	0,00
080	8. Zinsen und ähnliche Finanzerträge	0,00	0,00	0,00	0,00	0,00	0,00
090	9. aktivierungsfähige Eigenleistungen	0,00	0,00	0,00	0,00	0,00	0,00
100	10. Bestandsveränderungen	0,00	0,00	0,00	0,00	0,00	0,00
110	11. sonstige ordentliche Erträge	0,00	0,00	0,00	0,00	0,00	0,00
120	12. = Summe ordentliche Erträge	44.343,92	47.000,00	47.000,00	47.000,00	47.000,00	47.000,00
130	Ordentliche Aufwendungen						
131	13. Personalaufwendungen	96.126,71	122.300,00	127.300,00	128.700,00	130.100,00	131.600,00
140	14. Versorgungsaufwendungen	0,00	0,00	0,00	0,00	0,00	0,00
150	15. Aufwendungen für Sach- und Dienstleistungen	16.563,48	22.600,00	15.400,00	15.400,00	15.400,00	15.400,00
160	16. Abschreibungen	0,00	0,00	0,00	0,00	0,00	0,00
170	17. Zinsen und ähnliche Aufwendungen	0,00	0,00	0,00	0,00	0,00	0,00
180	18. Transferaufwendungen	6.115,25	2.500,00	2.500,00	2.500,00	2.500,00	2.500,00
190	19. sonstige ordentliche Aufwendungen	385,90	3.200,00	6.200,00	4.000,00	4.000,00	4.000,00
200	20. = Summe ordentliche Aufwendungen	119.191,34	150.600,00	151.400,00	150.600,00	152.000,00	153.500,00
210	21. = ordentliches Ergebnis	-74.847,42	-103.600,00	-104.400,00	-103.600,00	-105.000,00	-106.500,00
220	22. außerordentliche Erträge	0,00	0,00	0,00	0,00	0,00	0,00

Haushaltsplan 2025

Teilergebnishaushalt Produkt 3630000 Förderung besonderer Projekte an Schulen

Gemeinde Moormerland

Nr.	Bezeichnung	Ergebnis 2023	Ansatz 2024	Ansatz 2025	Plan 2026	Plan 2027	Plan 2028
230	23. außerordentliche Aufwendungen	0,00	0,00	0,00	0,00	0,00	0,00
240	24. außerordentliches Ergebnis	0,00	0,00	0,00	0,00	0,00	0,00
250	25. Jahresergebnis	-74.847,42	-103.600,00	-104.400,00	-103.600,00	-105.000,00	-106.500,00

Produktfinanzhaushalt 3630000 Förderung besonderer Projekte an Schulen

Gemeinde Moormerland

Nr.	Bezeichnung	Ergebnis 2023	Ansatz 2024	Ansatz 2025	Plan 2026	Plan 2027	Plan 2028
0000	Einzahlungen aus laufender Verwaltungstätigkeit						
0200	2. Zuwendungen und allgemeine Umlagen (außer für Investitionstätigkeit)	33.752,47	47.000,00	47.000,00	47.000,00	47.000,00	47.000,00
0500	5. privatrechtliche Entgelte (außer für Investitionstätigkeit)	1.222,00	0,00	0,00	0,00	0,00	0,00
0600	6. Kostenerstattungen und Kostenumlagen (außer für Investitionstätigkeit)	12.819,45	0,00	0,00	0,00	0,00	0,00
1000	10. = Summe d. Einz. aus lfd. Verwaltungstätigkeit	47.793,92	47.000,00	47.000,00	47.000,00	47.000,00	47.000,00
1100	Auszahlungen aus laufender Verwaltungstätigkeit						
1101	11. Personalauszahlungen	96.141,43	122.300,00	127.300,00	128.700,00	130.100,00	131.600,00
1300	13. Auszahlungen für Sach- und Dienstleistungen und für geringwertige Vermögensgegenstände	16.352,33	22.600,00	15.400,00	15.400,00	15.400,00	15.400,00
1500	15. Transferauszahlungen (außer für Investitionstätigkeit)	6.115,25	2.500,00	2.500,00	2.500,00	2.500,00	2.500,00
1600	16. sonstige haushaltswirksame Auszahlungen	372,90	3.200,00	6.200,00	4.000,00	4.000,00	4.000,00
1700	17. = Summe d. Ausz. aus lfd. Verwaltungstätigkeit	118.981,91	150.600,00	151.400,00	150.600,00	152.000,00	153.500,00
1800	18. Saldo aus laufender Verwaltungstätigkeit	-71.187,99	-103.600,00	-104.400,00	-103.600,00	-105.000,00	-106.500,00
1900	Einzahlungen für Investitionstätigkeit						
2400	24. = Summe d. Einz. aus Investitionstätigkeit	0,00	0,00	0,00	0,00	0,00	0,00
2500	Auszahlungen für Investitionstätigkeit						
3100	31. = Summe d. Ausz. für Investitionstätigkeit	0,00	0,00	0,00	0,00	0,00	0,00
3200	32. Saldo aus Investitionstätigkeit	0,00	0,00	0,00	0,00	0,00	0,00
3300	33. Finanzmittel-Überschuss/-Fehlbetrag	-71.187,99	-103.600,00	-104.400,00	-103.600,00	-105.000,00	-106.500,00
3400	Ein-, Auszahlungen aus Finanzierungstätigkeit						
3600	36. Saldo aus Finanzierungstätigkeit	0,00	0,00	0,00	0,00	0,00	0,00
3700	37. Finanzmittelveränderung	-71.187,99	-103.600,00	-104.400,00	-103.600,00	-105.000,00	-106.500,00

Haushaltsplan 2025

Produktbeschreibung Produkt 3650000 Tageseinrichtungen

Gemeinde Moormerland

Produktbereich	36	Kinder-, Jugend- und Familienhilfe
Produktgruppe	365	Tageseinrichtungen für Kinder
Produkt	3650000	Tageseinrichtungen

Verantwortlich

Frau Cordes

Teilergebnishaushalt Produkt 3650000 Tageseinrichtungen

Gemeinde Moormerland

Nr.	Bezeichnung	Ergebnis 2023	Ansatz 2024	Ansatz 2025	Plan 2026	Plan 2027	Plan 2028
000	Ordentliche Erträge						
010	1. Steuern und ähnliche Abgaben	0,00	0,00	0,00	0,00	0,00	0,00
020	2. Zuwendungen und allgemeine Umlagen (außer für Investitionstätigkeit)	0,00	0,00	0,00	0,00	0,00	0,00
030	3. Auflösungserträge aus Sonderposten	11.700,00	11.700,00	11.700,00	11.700,00	11.700,00	11.700,00
040	4. sonstige Transfererträge	0,00	0,00	0,00	0,00	0,00	0,00
050	5. öffentlich-rechtliche Entgelte (außer Beiträgen u.ä. Entgelten f. Inv.-Tät.)	0,00	0,00	0,00	0,00	0,00	0,00
060	6. privatrechtliche Entgelte	0,00	0,00	0,00	0,00	0,00	0,00
070	7. Kostenerstattungen und Kostenumlagen	0,00	0,00	0,00	0,00	0,00	0,00
080	8. Zinsen und ähnliche Finanzerträge	0,00	0,00	0,00	0,00	0,00	0,00
090	9. aktivierungsfähige Eigenleistungen	0,00	0,00	0,00	0,00	0,00	0,00
100	10. Bestandsveränderungen	0,00	0,00	0,00	0,00	0,00	0,00
110	11. sonstige ordentliche Erträge	0,00	0,00	0,00	0,00	0,00	0,00
120	12. = Summe ordentliche Erträge	11.700,00	11.700,00	11.700,00	11.700,00	11.700,00	11.700,00
130	Ordentliche Aufwendungen						
131	13. Personalaufwendungen	52.525,39	74.200,00	145.600,00	147.700,00	149.800,00	152.000,00
140	14. Versorgungsaufwendungen	0,00	0,00	0,00	0,00	0,00	0,00
150	15. Aufwendungen für Sach- und Dienstleistungen	7.916,18	152.300,00	154.200,00	190.000,00	166.700,00	166.700,00
160	16. Abschreibungen	153.600,00	156.300,00	156.300,00	156.300,00	156.300,00	156.300,00
170	17. Zinsen und ähnliche Aufwendungen	0,00	0,00	0,00	0,00	0,00	0,00
180	18. Transferaufwendungen	0,00	0,00	0,00	0,00	0,00	0,00
190	19. sonstige ordentliche Aufwendungen	0,00	7.900,00	8.100,00	8.100,00	8.100,00	8.100,00
200	20. = Summe ordentliche Aufwendungen	214.041,57	390.700,00	464.200,00	502.100,00	480.900,00	483.100,00
210	21. = ordentliches Ergebnis	-202.341,57	-379.000,00	-452.500,00	-490.400,00	-469.200,00	-471.400,00
220	22. außerordentliche Erträge	0,00	0,00	0,00	0,00	0,00	0,00
230	23. außerordentliche Aufwendungen	0,00	0,00	0,00	0,00	0,00	0,00
240	24. außerordentliches Ergebnis	0,00	0,00	0,00	0,00	0,00	0,00
250	25. Jahresergebnis	-202.341,57	-379.000,00	-452.500,00	-490.400,00	-469.200,00	-471.400,00

Produktfinanzhaushalt 3650000 Tageseinrichtungen

Gemeinde Moormerland

Nr.	Bezeichnung	Ergebnis 2023	Ansatz 2024	Ansatz 2025	Plan 2026	Plan 2027	Plan 2028
0000	Einzahlungen aus laufender Verwaltungstätigkeit						
1000	10. = Summe d. Einz. aus lfd. Verwaltungstätigkeit	0,00	0,00	0,00	0,00	0,00	0,00
1100	Auszahlungen aus laufender Verwaltungstätigkeit						

Haushaltsplan 2025

Produktfinanzhaushalt 3650000 Tageseinrichtungen

Gemeinde Moormerland

Nr.	Bezeichnung	Ergebnis 2023	Ansatz 2024	Ansatz 2025	Plan 2026	Plan 2027	Plan 2028
1101	11. Personalauszahlungen	50.046,37	74.200,00	145.600,00	147.700,00	149.800,00	152.000,00
1300	13. Auszahlungen für Sach- und Dienstleistungen und für geringwertige Vermögensgegenstände	7.916,18	152.300,00	154.200,00	190.000,00	166.700,00	166.700,00
1600	16. sonstige haushaltswirksame Auszahlungen	0,00	7.900,00	8.100,00	8.100,00	8.100,00	8.100,00
1700	17. = Summe d. Ausz. aus lfd. Verwaltungstätigkeit	57.962,55	234.400,00	307.900,00	345.800,00	324.600,00	326.800,00
1800	18. Saldo aus laufender Verwaltungstätigkeit	-57.962,55	-234.400,00	-307.900,00	-345.800,00	-324.600,00	-326.800,00
1900	Einzahlungen für Investitionstätigkeit						
2400	24. = Summe d. Einz. aus Investitionstätigkeit	0,00	0,00	0,00	0,00	0,00	0,00
2500	Auszahlungen für Investitionstätigkeit						
2700	27. Erwerb von beweglichem Sachvermögen	0,00	4.000,00	4.000,00	4.000,00	4.000,00	4.000,00
3100	31. = Summe d. Ausz. für Investitionstätigkeit	0,00	4.000,00	4.000,00	4.000,00	4.000,00	4.000,00
3200	32. Saldo aus Investitionstätigkeit	0,00	-4.000,00	-4.000,00	-4.000,00	-4.000,00	-4.000,00
3300	33. Finanzmittel-Überschuss/-Fehlbetrag	-57.962,55	-238.400,00	-311.900,00	-349.800,00	-328.600,00	-330.800,00
3400	Ein-, Auszahlungen aus Finanzierungstätigkeit						
3600	36. Saldo aus Finanzierungstätigkeit	0,00	0,00	0,00	0,00	0,00	0,00
3700	37. Finanzmittelveränderung	-57.962,55	-238.400,00	-311.900,00	-349.800,00	-328.600,00	-330.800,00

Investitionen Produkt 3650000 Tageseinrichtungen

Gemeinde Moormerland

Nr. Bezeichnung	Ergebnis 2023 Ansatz 2024	Ansatz 2025	VE 2025	Finanzplan 2026	Finanzplan 2027	Finanzplan 2028	Bish. bereitgest. (Ansatz)
3.365.0004 KG Akustikdecken	0,00 0,00	0,00	0,00	0,00	0,00	0,00	-50.000,00
2700 27. Erwerb von beweglichem Sachvermögen	0,00 0,00	0,00	0,00	0,00	0,00	0,00	50.000,00
3.365.0014 Raumlufttechnik Kindertagesstätten	0,00 0,00	0,00	0,00	0,00	0,00	0,00	-740.000,00
2700 27. Erwerb von beweglichem Sachvermögen	0,00 0,00	0,00	0,00	0,00	0,00	0,00	740.000,00
W3.365.108 Ansatz für ungeplante Ereignisse	0,00 -4.000,00	-4.000,00	0,00	-4.000,00	-4.000,00	-4.000,00	-8.000,00
2700 27. Erwerb von beweglichem Sachvermögen	0,00 4.000,00	4.000,00	0,00	4.000,00	4.000,00	4.000,00	8.000,00
Gesamtsumme Auszahlungen	0,00 -4.000,00	-4.000,00	0,00	-4.000,00	-4.000,00	-4.000,00	-798.000,00
Gesamtsumme Einzahlungen	0,00 0,00	0,00	0,00	0,00	0,00	0,00	0,00
Gesamtsumme Bilanz Zugang/Aufwand	0,00 0,00	0,00	0,00	0,00	0,00	0,00	0,00
Gesamtsumme Bilanz Abgang/Ertrag	0,00 0,00	0,00	0,00	0,00	0,00	0,00	0,00
Gesamtsumme	0,00 -4.000,00	-4.000,00	0,00	-4.000,00	-4.000,00	-4.000,00	-798.000,00

Haushaltsplan 2025

davon mehrjährige Investitionen

Gemeinde Moormerland

Nr. Bezeichnung	Gesamtinvestitions- summe	Ansatz 2025	bisher bereitgestellt	VE 2026	VE 2027	VE 2028
3.365.0014 Raumluftechnik Kindertagesstätten	-740.000,00	0,00	0,00	0,00	0,00	0,00
2700 27. Erwerb von beweglichem Sachvermögen	740.000,00	0,00	0,00			
Gesamtsumme Auszahlungen	-740.000,00	0,00	0,00	0,00	0,00	0,00
Gesamtsumme Einzahlungen	0,00	0,00	0,00	0,00	0,00	0,00
Gesamtsumme Bilanz Zugang/Aufwand	0,00	0,00	0,00	0,00	0,00	0,00
Gesamtsumme Bilanz Abgang/Ertrag	0,00	0,00	0,00	0,00	0,00	0,00
Gesamtsumme	-740.000,00	0,00	0,00	0,00	0,00	0,00

Haushaltsplan 2025

Produktbeschreibung Produkt 3650010 Freie Träger Kindertagesstätten							
Gemeinde Moormerland							
Produktbereich	36	Kinder-, Jugend- und Familienhilfe					
Produktgruppe	365	Tageseinrichtungen für Kinder					
Produkt	3650010	Freie Träger Kindertagesstätten					
Kurzbeschreibung							
Unterstützung der Arbeit der freien Träger in Moormerland, Kindergarten Spatzennest / Baptistengemeinde und Kinderkrippe Moormerland / Lebenshilfe Leer							
Verantwortlich							
Frau Cordes							
Auftragsgrundlagen							
KiTaG; SGB VIII; Satzungen							
Erläuterungen							
zu diesem Produkt gehören folgende Leistungen: Betriebskostenzuschüsse an freie Träger; Abrechnung Landeszuschüsse							
Ziele							
Stärkung der Persönlichkeit der Kinder; Vermittlung von sozial verantwortlichem Handeln und Fähigkeiten für eine eigenständige Lebensbewältigung, Förderung von Erlebnisfähigkeiten, Kreativität und Lebensfreude							
Zielgruppen							
0 - 6-jährige Kinder im Gemeindegebiet							
Teilergebnishaushalt Produkt 3650010 Freie Träger Kindertagesstätten							
Gemeinde Moormerland							
Nr.	Bezeichnung	Ergebnis 2023	Ansatz 2024	Ansatz 2025	Plan 2026	Plan 2027	Plan 2028
000	Ordentliche Erträge						
010	1. Steuern und ähnliche Abgaben	0,00	0,00	0,00	0,00	0,00	0,00
020	2. Zuwendungen und allgemeine Umlagen (außer für Investitionstätigkeit)	1.024.899,22	1.175.000,00	1.400.000,00	1.900.000,00	2.700.000,00	2.835.000,00
030	3. Auflösungserträge aus Sonderposten	1.100,00	1.100,00	1.100,00	1.100,00	1.100,00	1.100,00
040	4. sonstige Transfererträge	0,00	0,00	0,00	0,00	0,00	0,00
050	5. öffentlich-rechtliche Entgelte (außer Beiträgen u.ä. Entgelten f. Inv.-Tät.)	0,00	0,00	0,00	0,00	0,00	0,00
060	6. privatrechtliche Entgelte	0,00	0,00	0,00	0,00	0,00	0,00
070	7. Kostenerstattungen und Kostenumlagen	0,00	0,00	0,00	0,00	0,00	0,00
080	8. Zinsen und ähnliche Finanzerträge	0,00	0,00	0,00	0,00	0,00	0,00
090	9. aktivierungsfähige Eigenleistungen	0,00	0,00	0,00	0,00	0,00	0,00
100	10. Bestandsveränderungen	0,00	0,00	0,00	0,00	0,00	0,00
110	11. sonstige ordentliche Erträge	0,00	0,00	0,00	0,00	0,00	0,00
120	12. = Summe ordentliche Erträge	1.025.999,22	1.176.100,00	1.401.100,00	1.901.100,00	2.701.100,00	2.836.100,00
130	Ordentliche Aufwendungen						
131	13. Personalaufwendungen	0,00	0,00	0,00	0,00	0,00	0,00
140	14. Versorgungsaufwendungen	0,00	0,00	0,00	0,00	0,00	0,00
150	15. Aufwendungen für Sach- und Dienstleistungen	0,00	0,00	0,00	0,00	0,00	0,00
160	16. Abschreibungen	1.100,00	1.100,00	1.100,00	1.100,00	1.100,00	1.100,00
170	17. Zinsen und ähnliche Aufwendungen	0,00	0,00	0,00	0,00	0,00	0,00
180	18. Transferaufwendungen	0,00	0,00	0,00	0,00	0,00	0,00
190	19. sonstige ordentliche Aufwendungen	3.337.987,70	4.300.000,00	6.000.000,00	6.300.000,00	6.615.000,00	6.950.000,00
200	20. = Summe ordentliche Aufwendungen	3.339.087,70	4.301.100,00	6.001.100,00	6.301.100,00	6.616.100,00	6.951.100,00
210	21. = ordentliches Ergebnis	-2.313.088,48	-3.125.000,00	-4.600.000,00	-4.400.000,00	-3.915.000,00	-4.115.000,00

Haushaltsplan 2025

Teilergebnishaushalt Produkt 3650010 Freie Träger Kindertagesstätten

Gemeinde Moormerland

Nr.	Bezeichnung	Ergebnis 2023	Ansatz 2024	Ansatz 2025	Plan 2026	Plan 2027	Plan 2028
220	22. außerordentliche Erträge	0,00	0,00	0,00	0,00	0,00	0,00
230	23. außerordentliche Aufwendungen	0,00	0,00	0,00	0,00	0,00	0,00
240	24. außerordentliches Ergebnis	0,00	0,00	0,00	0,00	0,00	0,00
250	25. Jahresergebnis	-2.313.088,48	-3.125.000,00	-4.600.000,00	-4.400.000,00	-3.915.000,00	-4.115.000,00

Produktfinanzhaushalt 3650010 Freie Träger Kindertagesstätten

Gemeinde Moormerland

Nr.	Bezeichnung	Ergebnis 2023	Ansatz 2024	Ansatz 2025	Plan 2026	Plan 2027	Plan 2028
0000	Einzahlungen aus laufender Verwaltungstätigkeit						
0200	2. Zuwendungen und allgemeine Umlagen (außer für Investitionstätigkeit)	956.656,55	1.175.000,00	1.400.000,00	1.900.000,00	2.700.000,00	2.835.000,00
1000	10. = Summe d. Einz. aus lfd. Verwaltungstätigkeit	956.656,55	1.175.000,00	1.400.000,00	1.900.000,00	2.700.000,00	2.835.000,00
1100	Auszahlungen aus laufender Verwaltungstätigkeit						
1600	16. sonstige haushaltswirksame Auszahlungen	3.404.237,70	4.300.000,00	6.000.000,00	6.300.000,00	6.615.000,00	6.950.000,00
1700	17. = Summe d. Ausz. aus lfd. Verwaltungstätigkeit	3.404.237,70	4.300.000,00	6.000.000,00	6.300.000,00	6.615.000,00	6.950.000,00
1800	18. Saldo aus laufender Verwaltungstätigkeit	-2.447.581,15	-3.125.000,00	-4.600.000,00	-4.400.000,00	-3.915.000,00	-4.115.000,00
1900	Einzahlungen für Investitionstätigkeit						
2400	24. = Summe d. Einz. aus Investitionstätigkeit	0,00	0,00	0,00	0,00	0,00	0,00
2500	Auszahlungen für Investitionstätigkeit						
3100	31. = Summe d. Ausz. für Investitionstätigkeit	0,00	0,00	0,00	0,00	0,00	0,00
3200	32. Saldo aus Investitionstätigkeit	0,00	0,00	0,00	0,00	0,00	0,00
3300	33. Finanzmittel-Überschuss/-Fehlbetrag	-2.447.581,15	-3.125.000,00	-4.600.000,00	-4.400.000,00	-3.915.000,00	-4.115.000,00
3400	Ein-, Auszahlungen aus Finanzierungstätigkeit						
3600	36. Saldo aus Finanzierungstätigkeit	0,00	0,00	0,00	0,00	0,00	0,00
3700	37. Finanzmittelveränderung	-2.447.581,15	-3.125.000,00	-4.600.000,00	-4.400.000,00	-3.915.000,00	-4.115.000,00

Investitionen Produkt 3650010 Freie Träger Kindertagesstätten

Gemeinde Moormerland

Nr. Bezeichnung	Ergebnis 2023 Ansatz 2024	Ansatz 2025	VE 2025	Finanzplan 2026	Finanzplan 2027	Finanzplan 2028	Bish. bereitgest. (Ansatz)
3.365.0010 Freie Träger Middenmang Zuschuss Krippenplätze	0,00 0,00	0,00	0,00	0,00	0,00	0,00	0,00
1901 19. Zuwendungen für Investitionstätigkeit	0,00 0,00	0,00	0,00	0,00	0,00	0,00	567.900,00
2900 29. Aktivierbare Zuwendungen	0,00 0,00	0,00	0,00	0,00	0,00	0,00	567.900,00
3.365.0012 Freie Träger Tigerente Zuschuss Krippe	0,00 0,00	0,00	0,00	0,00	0,00	0,00	0,00
1901 19. Zuwendungen für Investitionstätigkeit	0,00 0,00	0,00	0,00	0,00	0,00	0,00	360.000,00
2900 29. Aktivierbare Zuwendungen	0,00 0,00	0,00	0,00	0,00	0,00	0,00	360.000,00
3.365.0013 Freie Träger Spatzennest Zuschuss Krippe	0,00 0,00	0,00	0,00	0,00	0,00	0,00	0,00
1901 19. Zuwendungen für Investitionstätigkeit	0,00 0,00	0,00	0,00	0,00	0,00	0,00	360.000,00
2900 29. Aktivierbare Zuwendungen	0,00 0,00	0,00	0,00	0,00	0,00	0,00	360.000,00
Gesamtsumme Auszahlungen	0,00 0,00	0,00	0,00	0,00	0,00	0,00	-1.287.900,00

Haushaltsplan 2025

Investitionen Produkt 3650010 Freie Träger Kindertagesstätten							
Gemeinde Moormerland							
Nr. Bezeichnung	Ergebnis 2023 Ansatz 2024	Ansatz 2025	VE 2025	Finanzplan 2026	Finanzplan 2027	Finanzplan 2028	Bish. bereitgest. (Ansatz)
Gesamtsumme Einzahlungen	0,00 0,00	0,00	0,00	0,00	0,00	0,00	1.287.900,00
Gesamtsumme Bilanz Zugang/Aufwand	0,00 0,00	0,00	0,00	0,00	0,00	0,00	0,00
Gesamtsumme Bilanz Abgang/Ertrag	0,00 0,00	0,00	0,00	0,00	0,00	0,00	0,00
Gesamtsumme	0,00 0,00	0,00	0,00	0,00	0,00	0,00	0,00

Haushaltsplan 2025

Produktbeschreibung Produkt 3650410 Kindergarten Jheringsfehn

Gemeinde Moormerland

Produktbereich	36	Kinder-, Jugend- und Familienhilfe
Produktgruppe	365	Tageseinrichtungen für Kinder
Produkt	3650410	Kindergarten Jheringsfehn

Kurzbeschreibung

Kindergartenbeiträge; Erzielung, Bildung und Betreuung von Kindern bis zur Einschulung; Zentrale Beschaffung und Instandhaltung des Inventars der Kindergärten

Verantwortlich

Frau Cordes

Auftragsgrundlagen

KiTaG; SGB VIII; Satzungen

Erläuterungen

zu diesem Produkt gehören folgende Leistungen:
 Kindergartenbeiträge
 Zentrale Beschaffung und Instandhaltung des Inventars
 sonstige Verwaltungsaufgaben

Ziele

Stärkung der Persönlichkeit der Kinder; Vermittlung von sozial verantwortlichem Handeln und Fähigkeiten für eine eigenständige Lebensbewältigung, Förderung von Erlebnisfähigkeiten, Kreativität und Lebensfreude

Zielgruppen

3 - 6 jährige Kinder im Gemeindegebiet

Teilergebnishaushalt Produkt 3650410 Kindergarten Jheringsfehn

Gemeinde Moormerland

Nr.	Bezeichnung	Ergebnis 2023	Ansatz 2024	Ansatz 2025	Plan 2026	Plan 2027	Plan 2028
000	Ordentliche Erträge						
010	1. Steuern und ähnliche Abgaben	0,00	0,00	0,00	0,00	0,00	0,00
020	2. Zuwendungen und allgemeine Umlagen (außer für Investitionstätigkeit)	378.649,23	341.500,00	384.000,00	399.900,00	405.900,00	412.000,00
030	3. Auflösungserträge aus Sonderposten	0,00	0,00	0,00	5.100,00	5.100,00	5.100,00
040	4. sonstige Transfererträge	0,00	0,00	0,00	0,00	0,00	0,00
050	5. öffentlich-rechtliche Entgelte (außer Beiträgen u.ä. Entgelten f. Inv.-Tät.)	0,00	0,00	0,00	0,00	0,00	0,00
060	6. privatrechtliche Entgelte	0,00	0,00	36.000,00	36.000,00	36.000,00	36.000,00
070	7. Kostenerstattungen und Kostenumlagen	0,00	0,00	0,00	0,00	0,00	0,00
080	8. Zinsen und ähnliche Finanzerträge	0,00	0,00	0,00	0,00	0,00	0,00
090	9. aktivierungsfähige Eigenleistungen	0,00	0,00	0,00	0,00	0,00	0,00
100	10. Bestandsveränderungen	0,00	0,00	0,00	0,00	0,00	0,00
110	11. sonstige ordentliche Erträge	0,00	0,00	0,00	0,00	0,00	0,00
120	12. = Summe ordentliche Erträge	378.649,23	341.500,00	420.000,00	441.000,00	447.000,00	453.100,00
130	Ordentliche Aufwendungen						
131	13. Personalaufwendungen	702.080,26	703.700,00	918.600,00	930.200,00	941.900,00	953.700,00
140	14. Versorgungsaufwendungen	0,00	0,00	0,00	0,00	0,00	0,00
150	15. Aufwendungen für Sach- und Dienstleistungen	77.055,20	27.700,00	90.300,00	105.700,00	50.700,00	50.700,00
160	16. Abschreibungen	5.800,00	7.200,00	29.500,00	29.500,00	29.600,00	29.600,00
170	17. Zinsen und ähnliche Aufwendungen	0,00	0,00	0,00	0,00	0,00	0,00
180	18. Transferaufwendungen	0,00	0,00	0,00	0,00	0,00	0,00
190	19. sonstige ordentliche Aufwendungen	3.716,45	4.800,00	4.800,00	4.800,00	4.800,00	4.800,00
200	20. = Summe ordentliche Aufwendungen	788.651,91	743.400,00	1.043.200,00	1.070.200,00	1.027.000,00	1.038.800,00
210	21. = ordentliches Ergebnis	-410.002,68	-401.900,00	-623.200,00	-629.200,00	-580.000,00	-585.700,00
220	22. außerordentliche Erträge	0,00	0,00	0,00	0,00	0,00	0,00

Haushaltsplan 2025

Teilergebnishaushalt Produkt 3650410 Kindergarten Jheringsfehn

Gemeinde Moormerland

Nr.	Bezeichnung	Ergebnis 2023	Ansatz 2024	Ansatz 2025	Plan 2026	Plan 2027	Plan 2028
230	23. außerordentliche Aufwendungen	0,00	0,00	0,00	0,00	0,00	0,00
240	24. außerordentliches Ergebnis	0,00	0,00	0,00	0,00	0,00	0,00
250	25. Jahresergebnis	-410.002,68	-401.900,00	-623.200,00	-629.200,00	-580.000,00	-585.700,00

Produktfinanzhaushalt 3650410 Kindergarten Jheringsfehn

Gemeinde Moormerland

Nr.	Bezeichnung	Ergebnis 2023	Ansatz 2024	Ansatz 2025	Plan 2026	Plan 2027	Plan 2028
0000	Einzahlungen aus laufender Verwaltungstätigkeit						
0200	2. Zuwendungen und allgemeine Umlagen (außer für Investitionstätigkeit)	354.293,79	341.500,00	384.000,00	399.900,00	405.900,00	412.000,00
0500	5. privatrechtliche Entgelte (außer für Investitionstätigkeit)	0,00	0,00	36.000,00	36.000,00	36.000,00	36.000,00
1000	10. = Summe d. Einz. aus lfd. Verwaltungstätigkeit	354.293,79	341.500,00	420.000,00	435.900,00	441.900,00	448.000,00
1100	Auszahlungen aus laufender Verwaltungstätigkeit						
1101	11. Personalauszahlungen	698.396,69	703.700,00	918.600,00	930.200,00	941.900,00	953.700,00
1300	13. Auszahlungen für Sach- und Dienstleistungen und für geringwertige Vermögensgegenstände	78.815,78	27.700,00	90.300,00	105.700,00	50.700,00	50.700,00
1600	16. sonstige haushaltswirksame Auszahlungen	3.931,76	4.800,00	4.800,00	4.800,00	4.800,00	4.800,00
1700	17. = Summe d. Ausz. aus lfd. Verwaltungstätigkeit	781.144,23	736.200,00	1.013.700,00	1.040.700,00	997.400,00	1.009.200,00
1800	18. Saldo aus laufender Verwaltungstätigkeit	-426.850,44	-394.700,00	-593.700,00	-604.800,00	-555.500,00	-561.200,00
1900	Einzahlungen für Investitionstätigkeit						
1901	19. Zuwendungen für Investitionstätigkeit	0,00	0,00	512.400,00	0,00	0,00	0,00
2400	24. = Summe d. Einz. aus Investitionstätigkeit	0,00	0,00	512.400,00	0,00	0,00	0,00
2500	Auszahlungen für Investitionstätigkeit						
2600	26. Baumaßnahmen	13.560,80	800.000,00	1.500.000,00	0,00	0,00	0,00
2700	27. Erwerb von beweglichem Sachvermögen	18.680,62	6.300,00	9.000,00	6.300,00	6.300,00	6.300,00
3100	31. = Summe d. Ausz. für Investitionstätigkeit	32.241,42	806.300,00	1.509.000,00	6.300,00	6.300,00	6.300,00
3200	32. Saldo aus Investitionstätigkeit	-32.241,42	-806.300,00	-996.600,00	-6.300,00	-6.300,00	-6.300,00
3300	33. Finanzmittel-Überschuss/-Fehlbetrag	-459.091,86	-1.201.000,00	-1.590.300,00	-611.100,00	-561.800,00	-567.500,00
3400	Ein-, Auszahlungen aus Finanzierungstätigkeit						
3600	36. Saldo aus Finanzierungstätigkeit	0,00	0,00	0,00	0,00	0,00	0,00
3700	37. Finanzmittelveränderung	-459.091,86	-1.201.000,00	-1.590.300,00	-611.100,00	-561.800,00	-567.500,00

Investitionen Produkt 3650410 Kindergarten Jheringsfehn

Gemeinde Moormerland

Nr. Bezeichnung	Ergebnis 2023 Ansatz 2024	Ansatz 2025	VE 2025	Finanzplan 2026	Finanzplan 2027	Finanzplan 2028	Bish. bereitgest. (Ansatz)
3.365.0001 KG Jheringsfehn Spielgeräte	0,00 0,00	0,00	0,00	0,00	0,00	0,00	-12.000,00
2700 27. Erwerb von beweglichem Sachvermögen	0,00 0,00	0,00	0,00	0,00	0,00	0,00	12.000,00
3.365.0011 Bodentrampolin KG Jheringsfehn	0,00 0,00	0,00	0,00	0,00	0,00	0,00	-3.000,00
2700 27. Erwerb von beweglichem Sachvermögen	0,00 0,00	0,00	0,00	0,00	0,00	0,00	3.000,00
3.365.0015 Schienensystem/Motorikzentrum KG Jheringsfehn	0,00 0,00	0,00	0,00	0,00	0,00	0,00	-12.000,00
2700 27. Erwerb von beweglichem Sachvermögen	0,00 0,00	0,00	0,00	0,00	0,00	0,00	12.000,00

Haushaltsplan 2025

Investitionen Produkt 3650410 Kindergarten Jheringsfehn							
Gemeinde Moormerland							
Nr. Bezeichnung	Ergebnis 2023 Ansatz 2024	Ansatz 2025	VE 2025	Finanzplan 2026	Finanzplan 2027	Finanzplan 2028	Bish. bereitgest. (Ansatz)
3.365.0016 Rundholzspiellandsc haft KG Jheringsfehn	0,00 0,00	0,00	0,00	0,00	0,00	0,00	-15.000,00
2700 27. Erwerb von beweglichem Sachvermögen	0,00 0,00	0,00	0,00	0,00	0,00	0,00	15.000,00
3.365.1039 Abenteuer- Kletterkonstrukt KiGa Jheringsfehn	-18.680,62 0,00	0,00	0,00	0,00	0,00	0,00	0,00
2700 27. Erwerb von beweglichem Sachvermögen	18.680,62 0,00	0,00	0,00	0,00	0,00	0,00	0,00
3.365.1040 Neue Telefonanlage KiGa Jheringsfehn	0,00 0,00	0,00	0,00	0,00	0,00	0,00	-7.000,00
2700 27. Erwerb von beweglichem Sachvermögen	0,00 0,00	0,00	0,00	0,00	0,00	0,00	7.000,00
3.365.1045 Planung/Erweiterun g/Sanierung KiGa Jheringsfehn	-13.560,80 -800.000,00	-987.600,00	0,00	0,00	0,00	0,00	-1.500.000,00
1901 19. Zuwendungen für Investitionstätigkeit	0,00 0,00	512.400,00	0,00	0,00	0,00	0,00	0,00
2600 26. Baumaßnahmen	13.560,80 800.000,00	1.500.000,00	0,00	0,00	0,00	0,00	1.500.000,00
3.365.1053 Zeiterfassungstermi nal KiGa Jheringsfehn	0,00 0,00	-2.700,00	0,00	0,00	0,00	0,00	0,00
2700 27. Erwerb von beweglichem Sachvermögen	0,00 0,00	2.700,00	0,00	0,00	0,00	0,00	0,00
IN3.19.015 KG Jheringsfehn Ausstattungs- und Ausrüstungsgegen	0,00 0,00	0,00	0,00	0,00	0,00	0,00	-3.500,00
2700 27. Erwerb von beweglichem Sachvermögen	0,00 0,00	0,00	0,00	0,00	0,00	0,00	3.500,00
W3.365.001 KG Jheringsfehn Ausstatt.- und Ausrüstgegenst.	0,00 0,00	0,00	0,00	0,00	0,00	0,00	-9.000,00
2700 27. Erwerb von beweglichem Sachvermögen	0,00 0,00	0,00	0,00	0,00	0,00	0,00	9.000,00
W3.365.101 KG Jheringsfehn Ausstatt.- und Ausrüstgegenst.	0,00 -6.300,00	-6.300,00	0,00	-6.300,00	-6.300,00	-6.300,00	-11.800,00
2700 27. Erwerb von beweglichem Sachvermögen	0,00 6.300,00	6.300,00	0,00	6.300,00	6.300,00	6.300,00	11.800,00
Gesamtsumme Auszahlungen	-32.241,42 -806.300,00	-1.509.000,00	0,00	-6.300,00	-6.300,00	-6.300,00	-1.573.300,00
Gesamtsumme Einzahlungen	0,00 0,00	512.400,00	0,00	0,00	0,00	0,00	0,00
Gesamtsumme Bilanz Zugang/Aufwand	0,00 0,00	0,00	0,00	0,00	0,00	0,00	0,00
Gesamtsumme Bilanz Abgang/Ertrag	0,00 0,00	0,00	0,00	0,00	0,00	0,00	0,00
Gesamtsumme	-32.241,42 -806.300,00	-996.600,00	0,00	-6.300,00	-6.300,00	-6.300,00	-1.573.300,00

Haushaltsplan 2025

davon mehrjährige Investitionen

Gemeinde Moormerland

Nr. Bezeichnung	Gesamtinvestitions- summe	Ansatz 2025	bisher bereitgestellt	VE 2026	VE 2027	VE 2028
3.365.1045 Planung/Erweiterung/Sanierung Kiga Jheringsfehn	-2.487.600,00	-987.600,00	-813.560,80	0,00	0,00	0,00
1901 19. Zuwendungen für Investitionstätigkeit	512.400,00	512.400,00	0,00			
2600 26. Baumaßnahmen	3.000.000,00	1.500.000,00	813.560,80			
Gesamtsumme Auszahlungen	-3.000.000,00	-1.500.000,00	-813.560,80	0,00	0,00	0,00
Gesamtsumme Einzahlungen	512.400,00	512.400,00	0,00	0,00	0,00	0,00
Gesamtsumme Bilanz Zugang/Aufwand	0,00	0,00	0,00	0,00	0,00	0,00
Gesamtsumme Bilanz Abgang/Ertrag	0,00	0,00	0,00	0,00	0,00	0,00
Gesamtsumme	-2.487.600,00	-987.600,00	-813.560,80	0,00	0,00	0,00

Haushaltsplan 2025

Produktbeschreibung Produkt 3650510 Kindergarten Neermoor							
Gemeinde Moormerland							
Produktbereich	36	Kinder-, Jugend- und Familienhilfe					
Produktgruppe	365	Tageseinrichtungen für Kinder					
Produkt	3650510	Kindergarten Neermoor					
Kurzbeschreibung							
Kindergartenbeiträge; Erzielung, Bildung und Betreuung von Kindern bis zur Einschulung; Zentrale Beschaffung und Instandhaltung des Inventars der Kindergärten							
Verantwortlich							
Frau Cordes							
Auftragsgrundlagen							
KiTaG; SGB VIII; Satzungen							
Erläuterungen							
zu diesem Produkt gehören folgende Leistungen: Kindergartenbeiträge Zentrale Beschaffung und Instandhaltung des Inventars sonstige Verwaltungsaufgaben							
Ziele							
Stärkung der Persönlichkeit der Kinder; Vermittlung von sozial verantwortlichem Handeln und Fähigkeiten für eine eigenständige Lebensbewältigung, Förderung von Erlebnisfähigkeiten, Kreativität und Lebensfreude							
Zielgruppen							
3- 6-jährige Kinder im Gemeindegebiet							
Teilergebnishaushalt Produkt 3650510 Kindergarten Neermoor							
Gemeinde Moormerland							
Nr.	Bezeichnung	Ergebnis 2023	Ansatz 2024	Ansatz 2025	Plan 2026	Plan 2027	Plan 2028
000	Ordentliche Erträge						
010	1. Steuern und ähnliche Abgaben	0,00	0,00	0,00	0,00	0,00	0,00
020	2. Zuwendungen und allgemeine Umlagen (außer für Investitionstätigkeit)	579.910,33	540.100,00	566.000,00	575.000,00	583.100,00	591.800,00
030	3. Auflösungserträge aus Sonderposten	0,00	0,00	0,00	0,00	0,00	0,00
040	4. sonstige Transfererträge	0,00	0,00	0,00	0,00	0,00	0,00
050	5. öffentlich-rechtliche Entgelte (außer Beiträgen u.ä. Entgelten f. Inv.-Tät.)	0,00	0,00	0,00	0,00	0,00	0,00
060	6. privatrechtliche Entgelte	939,51	0,00	0,00	0,00	0,00	0,00
070	7. Kostenerstattungen und Kostenumlagen	0,00	0,00	0,00	0,00	0,00	0,00
080	8. Zinsen und ähnliche Finanzerträge	0,00	0,00	0,00	0,00	0,00	0,00
090	9. aktivierungsfähige Eigenleistungen	0,00	0,00	0,00	0,00	0,00	0,00
100	10. Bestandsveränderungen	0,00	0,00	0,00	0,00	0,00	0,00
110	11. sonstige ordentliche Erträge	0,00	0,00	0,00	0,00	0,00	0,00
120	12. = Summe ordentliche Erträge	580.849,84	540.100,00	566.000,00	575.000,00	583.100,00	591.800,00
130	Ordentliche Aufwendungen						
131	13. Personalaufwendungen	884.871,12	1.033.000,00	1.079.600,00	1.093.200,00	1.106.900,00	1.120.700,00
140	14. Versorgungsaufwendungen	0,00	0,00	0,00	0,00	0,00	0,00
150	15. Aufwendungen für Sach- und Dienstleistungen	108.041,74	50.500,00	73.100,00	68.500,00	68.500,00	68.500,00
160	16. Abschreibungen	1.700,00	2.400,00	2.400,00	2.400,00	2.400,00	2.400,00
170	17. Zinsen und ähnliche Aufwendungen	0,00	0,00	0,00	0,00	0,00	0,00
180	18. Transferaufwendungen	0,00	0,00	0,00	0,00	0,00	0,00
190	19. sonstige ordentliche Aufwendungen	4.459,93	5.000,00	5.000,00	5.000,00	5.000,00	5.000,00
200	20. = Summe ordentliche Aufwendungen	999.072,79	1.090.900,00	1.160.100,00	1.169.100,00	1.182.800,00	1.196.600,00
210	21. = ordentliches Ergebnis	-418.222,95	-550.800,00	-594.100,00	-594.100,00	-599.700,00	-604.800,00
220	22. außerordentliche Erträge	0,00	0,00	0,00	0,00	0,00	0,00

Haushaltsplan 2025

Teilergebnishaushalt Produkt 3650510 Kindergarten Neermoor

Gemeinde Moormerland

Nr.	Bezeichnung	Ergebnis 2023	Ansatz 2024	Ansatz 2025	Plan 2026	Plan 2027	Plan 2028
230	23. außerordentliche Aufwendungen	0,00	0,00	0,00	0,00	0,00	0,00
240	24. außerordentliches Ergebnis	0,00	0,00	0,00	0,00	0,00	0,00
250	25. Jahresergebnis	-418.222,95	-550.800,00	-594.100,00	-594.100,00	-599.700,00	-604.800,00

Produktfinanzhaushalt 3650510 Kindergarten Neermoor

Gemeinde Moormerland

Nr.	Bezeichnung	Ergebnis 2023	Ansatz 2024	Ansatz 2025	Plan 2026	Plan 2027	Plan 2028
0000	Einzahlungen aus laufender Verwaltungstätigkeit						
0200	2. Zuwendungen und allgemeine Umlagen (außer für Investitionstätigkeit)	385.517,67	540.100,00	566.000,00	575.000,00	583.100,00	591.800,00
0500	5. privatrechtliche Entgelte (außer für Investitionstätigkeit)	939,51	0,00	0,00	0,00	0,00	0,00
1000	10. = Summe d. Einz. aus lfd. Verwaltungstätigkeit	386.457,18	540.100,00	566.000,00	575.000,00	583.100,00	591.800,00
1100	Auszahlungen aus laufender Verwaltungstätigkeit						
1101	11. Personalauszahlungen	882.898,62	1.033.000,00	1.079.600,00	1.093.200,00	1.106.900,00	1.120.700,00
1300	13. Auszahlungen für Sach- und Dienstleistungen und für geringwertige Vermögensgegenstände	106.629,31	50.500,00	73.100,00	68.500,00	68.500,00	68.500,00
1600	16. sonstige haushaltswirksame Auszahlungen	4.762,13	5.000,00	5.000,00	5.000,00	5.000,00	5.000,00
1700	17. = Summe d. Ausz. aus lfd. Verwaltungstätigkeit	994.290,06	1.088.500,00	1.157.700,00	1.166.700,00	1.180.400,00	1.194.200,00
1800	18. Saldo aus laufender Verwaltungstätigkeit	-607.832,88	-548.400,00	-591.700,00	-591.700,00	-597.300,00	-602.400,00
1900	Einzahlungen für Investitionstätigkeit						
2400	24. = Summe d. Einz. aus Investitionstätigkeit	0,00	0,00	0,00	0,00	0,00	0,00
2500	Auszahlungen für Investitionstätigkeit						
2700	27. Erwerb von beweglichem Sachvermögen	2.308,16	5.400,00	8.100,00	5.400,00	5.400,00	5.400,00
3100	31. = Summe d. Ausz. für Investitionstätigkeit	2.308,16	5.400,00	8.100,00	5.400,00	5.400,00	5.400,00
3200	32. Saldo aus Investitionstätigkeit	-2.308,16	-5.400,00	-8.100,00	-5.400,00	-5.400,00	-5.400,00
3300	33. Finanzmittel-Überschuss/-Fehlbetrag	-610.141,04	-553.800,00	-599.800,00	-597.100,00	-602.700,00	-607.800,00
3400	Ein-, Auszahlungen aus Finanzierungstätigkeit						
3600	36. Saldo aus Finanzierungstätigkeit	0,00	0,00	0,00	0,00	0,00	0,00
3700	37. Finanzmittelveränderung	-610.141,04	-553.800,00	-599.800,00	-597.100,00	-602.700,00	-607.800,00

Investitionen Produkt 3650510 Kindergarten Neermoor

Gemeinde Moormerland

Nr. Bezeichnung	Ergebnis 2023 Ansatz 2024	Ansatz 2025	VE 2025	Finanzplan 2026	Finanzplan 2027	Finanzplan 2028	Bish. bereitgest. (Ansatz)
3.365.0002 KG Neermoor Spielgeräte	0,00 0,00	0,00	0,00	0,00	0,00	0,00	-5.300,00
2700 27. Erwerb von beweglichem Sachvermögen	0,00 0,00	0,00	0,00	0,00	0,00	0,00	5.300,00
3.365.1041 Neue Telefonanlage KiGa Neermoor	0,00 0,00	0,00	0,00	0,00	0,00	0,00	-7.000,00
2700 27. Erwerb von beweglichem Sachvermögen	0,00 0,00	0,00	0,00	0,00	0,00	0,00	7.000,00
3.365.1044 Planungskosten Kindergarten Neermoor	0,00 0,00	0,00	0,00	0,00	0,00	0,00	-50.000,00
2600 26. Baumaßnahmen	0,00 0,00	0,00	0,00	0,00	0,00	0,00	50.000,00
3.365.1054 Zeiterfassungsterminal KiGa Neermoor	0,00 0,00	-2.700,00	0,00	0,00	0,00	0,00	0,00

Haushaltsplan 2025

Investitionen Produkt 3650510 Kindergarten Neermoor							
Gemeinde Moormerland							
Nr. Bezeichnung	Ergebnis 2023 Ansatz 2024	Ansatz 2025	VE 2025	Finanzplan 2026	Finanzplan 2027	Finanzplan 2028	Bish. bereitgest. (Ansatz)
2700 27. Erwerb von beweglichem Sachvermögen	0,00 0,00	2.700,00	0,00	0,00	0,00	0,00	0,00
IN3.19.016 KG Neermoor Ausstattungs- und Ausrüstungsgegenstän	0,00 0,00	0,00	0,00	0,00	0,00	0,00	-1.400,00
2700 27. Erwerb von beweglichem Sachvermögen	0,00 0,00	0,00	0,00	0,00	0,00	0,00	1.400,00
W3.365.005 KG Neermoor Spielgeräte Ausstatt. Und Ausrüstungsg	0,00 0,00	0,00	0,00	0,00	0,00	0,00	-9.000,00
2700 27. Erwerb von beweglichem Sachvermögen	0,00 0,00	0,00	0,00	0,00	0,00	0,00	9.000,00
W3.365.105 KG Neermoor Spielgeräte Ausstatt. Und Ausrüstungsg	-2.308,16 -5.400,00	-5.400,00	0,00	-5.400,00	-5.400,00	-5.400,00	-10.800,00
2700 27. Erwerb von beweglichem Sachvermögen	2.308,16 5.400,00	5.400,00	0,00	5.400,00	5.400,00	5.400,00	10.800,00
Gesamtsumme Auszahlungen	-2.308,16 -5.400,00	-8.100,00	0,00	-5.400,00	-5.400,00	-5.400,00	-83.500,00
Gesamtsumme Einzahlungen	0,00 0,00	0,00	0,00	0,00	0,00	0,00	0,00
Gesamtsumme Bilanz Zugang/Aufwand	0,00 0,00	0,00	0,00	0,00	0,00	0,00	0,00
Gesamtsumme Bilanz Abgang/Ertrag	0,00 0,00	0,00	0,00	0,00	0,00	0,00	0,00
Gesamtsumme	-2.308,16 -5.400,00	-8.100,00	0,00	-5.400,00	-5.400,00	-5.400,00	-83.500,00

Haushaltsplan 2025

davon mehrjährige Investitionen

Gemeinde Moormerland

Nr. Bezeichnung	Gesamtinvestitions- summe	Ansatz 2025	bisher bereitgestellt	VE 2026	VE 2027	VE 2028
3.365.1044 Planungskosten Kindergarten Neermoor	-50.000,00	0,00	0,00	0,00	0,00	0,00
2600 26. Baumaßnahmen	50.000,00	0,00	0,00			
Gesamtsumme Auszahlungen	-50.000,00	0,00	0,00	0,00	0,00	0,00
Gesamtsumme Einzahlungen	0,00	0,00	0,00	0,00	0,00	0,00
Gesamtsumme Bilanz Zugang/Aufwand	0,00	0,00	0,00	0,00	0,00	0,00
Gesamtsumme Bilanz Abgang/Ertrag	0,00	0,00	0,00	0,00	0,00	0,00
Gesamtsumme	-50.000,00	0,00	0,00	0,00	0,00	0,00

Haushaltsplan 2025

Produktbeschreibung Produkt 3650610 Kindergarten Löwenzahn

Gemeinde Moormerland

Produktbereich	36	Kinder-, Jugend- und Familienhilfe
Produktgruppe	365	Tageseinrichtungen für Kinder
Produkt	3650610	Kindergarten Löwenzahn

Kurzbeschreibung

Kindergartenbeiträge; Erzielung, Bildung und Betreuung von Kindern bis zur Einschulung; Zentrale Beschaffung und Instandhaltung des Inventars der Kindergärten

Verantwortlich

Frau Cordes

Auftragsgrundlagen

KiTaG; SGB VIII; Satzungen

Erläuterungen

zu diesem Produkt gehören folgende Leistungen:
 Kindergartenbeiträge
 Zentrale Beschaffung und Instandhaltung des Inventars
 sonstige Verwaltungsaufgaben

Ziele

Stärkung der Persönlichkeit der Kinder; Vermittlung von sozial verantwortlichem Handeln und Fähigkeiten für eine eigenständige Lebensbewältigung, Förderung von Erlebnisfähigkeiten, Kreativität und Lebensfreude

Zielgruppen

3 - 6-jährige Kinder im Gemeindegebiet

Teilergebnishaushalt Produkt 3650610 Kindergarten Löwenzahn

Gemeinde Moormerland

Nr.	Bezeichnung	Ergebnis 2023	Ansatz 2024	Ansatz 2025	Plan 2026	Plan 2027	Plan 2028
000	Ordentliche Erträge						
010	1. Steuern und ähnliche Abgaben	0,00	0,00	0,00	0,00	0,00	0,00
020	2. Zuwendungen und allgemeine Umlagen (außer für Investitionstätigkeit)	279.802,81	273.200,00	487.000,00	505.700,00	513.300,00	520.900,00
030	3. Auflösungserträge aus Sonderposten	0,00	0,00	0,00	0,00	0,00	0,00
040	4. sonstige Transfererträge	0,00	0,00	0,00	0,00	0,00	0,00
050	5. öffentlich-rechtliche Entgelte (außer Beiträgen u.ä. Entgelten f. Inv.-Tät.)	0,00	0,00	0,00	0,00	0,00	0,00
060	6. privatrechtliche Entgelte	18.405,00	22.500,00	23.500,00	24.500,00	24.500,00	24.500,00
070	7. Kostenerstattungen und Kostenumlagen	0,00	0,00	0,00	0,00	0,00	0,00
080	8. Zinsen und ähnliche Finanzerträge	0,00	0,00	0,00	0,00	0,00	0,00
090	9. aktivierungsfähige Eigenleistungen	0,00	0,00	0,00	0,00	0,00	0,00
100	10. Bestandsveränderungen	0,00	0,00	0,00	0,00	0,00	0,00
110	11. sonstige ordentliche Erträge	0,00	0,00	0,00	0,00	0,00	0,00
120	12. = Summe ordentliche Erträge	298.207,81	295.700,00	510.500,00	530.200,00	537.800,00	545.400,00
130	Ordentliche Aufwendungen						
131	13. Personalaufwendungen	509.710,17	619.400,00	750.000,00	759.600,00	769.300,00	779.100,00
140	14. Versorgungsaufwendungen	0,00	0,00	0,00	0,00	0,00	0,00
150	15. Aufwendungen für Sach- und Dienstleistungen	34.639,08	34.300,00	40.100,00	36.500,00	36.500,00	36.500,00
160	16. Abschreibungen	5.200,00	5.700,00	5.700,00	5.700,00	5.700,00	5.700,00
170	17. Zinsen und ähnliche Aufwendungen	0,00	0,00	0,00	0,00	0,00	0,00
180	18. Transferaufwendungen	0,00	0,00	0,00	0,00	0,00	0,00
190	19. sonstige ordentliche Aufwendungen	2.885,01	4.000,00	4.000,00	4.000,00	4.000,00	4.000,00
200	20. = Summe ordentliche Aufwendungen	552.434,26	663.400,00	799.800,00	805.800,00	815.500,00	825.300,00
210	21. = ordentliches Ergebnis	-254.226,45	-367.700,00	-289.300,00	-275.600,00	-277.700,00	-279.900,00
220	22. außerordentliche Erträge	0,00	0,00	0,00	0,00	0,00	0,00

Haushaltsplan 2025

Teilergebnishaushalt Produkt 3650610 Kindergarten Löwenzahn

Gemeinde Moormerland

Nr.	Bezeichnung	Ergebnis 2023	Ansatz 2024	Ansatz 2025	Plan 2026	Plan 2027	Plan 2028
230	23. außerordentliche Aufwendungen	0,00	0,00	0,00	0,00	0,00	0,00
240	24. außerordentliches Ergebnis	0,00	0,00	0,00	0,00	0,00	0,00
250	25. Jahresergebnis	-254.226,45	-367.700,00	-289.300,00	-275.600,00	-277.700,00	-279.900,00

Produktfinanzhaushalt 3650610 Kindergarten Löwenzahn

Gemeinde Moormerland

Nr.	Bezeichnung	Ergebnis 2023	Ansatz 2024	Ansatz 2025	Plan 2026	Plan 2027	Plan 2028
0000	Einzahlungen aus laufender Verwaltungstätigkeit						
0200	2. Zuwendungen und allgemeine Umlagen (außer für Investitionstätigkeit)	290.705,28	273.200,00	487.000,00	505.700,00	513.300,00	520.900,00
0500	5. privatrechtliche Entgelte (außer für Investitionstätigkeit)	17.099,90	22.500,00	23.500,00	24.500,00	24.500,00	24.500,00
1000	10. = Summe d. Einz. aus lfd. Verwaltungstätigkeit	307.805,18	295.700,00	510.500,00	530.200,00	537.800,00	545.400,00
1100	Auszahlungen aus laufender Verwaltungstätigkeit						
1101	11. Personalauszahlungen	504.471,05	619.400,00	750.000,00	759.600,00	769.300,00	779.100,00
1300	13. Auszahlungen für Sach- und Dienstleistungen und für geringwertige Vermögensgegenstände	35.083,68	34.300,00	40.100,00	36.500,00	36.500,00	36.500,00
1600	16. sonstige haushaltswirksame Auszahlungen	3.048,62	4.000,00	4.000,00	4.000,00	4.000,00	4.000,00
1700	17. = Summe d. Ausz. aus lfd. Verwaltungstätigkeit	542.603,35	657.700,00	794.100,00	800.100,00	809.800,00	819.600,00
1800	18. Saldo aus laufender Verwaltungstätigkeit	-234.798,17	-362.000,00	-283.600,00	-269.900,00	-272.000,00	-274.200,00
1900	Einzahlungen für Investitionstätigkeit						
2400	24. = Summe d. Einz. aus Investitionstätigkeit	0,00	0,00	0,00	0,00	0,00	0,00
2500	Auszahlungen für Investitionstätigkeit						
2700	27. Erwerb von beweglichem Sachvermögen	2.155,91	3.800,00	6.500,00	3.800,00	3.800,00	3.800,00
3100	31. = Summe d. Ausz. für Investitionstätigkeit	2.155,91	3.800,00	6.500,00	3.800,00	3.800,00	3.800,00
3200	32. Saldo aus Investitionstätigkeit	-2.155,91	-3.800,00	-6.500,00	-3.800,00	-3.800,00	-3.800,00
3300	33. Finanzmittel-Überschuss/-Fehlbetrag	-236.954,08	-365.800,00	-290.100,00	-273.700,00	-275.800,00	-278.000,00
3400	Ein-, Auszahlungen aus Finanzierungstätigkeit						
3600	36. Saldo aus Finanzierungstätigkeit	0,00	0,00	0,00	0,00	0,00	0,00
3700	37. Finanzmittelveränderung	-236.954,08	-365.800,00	-290.100,00	-273.700,00	-275.800,00	-278.000,00

Investitionen Produkt 3650610 Kindergarten Löwenzahn

Gemeinde Moormerland

Nr. Bezeichnung	Ergebnis 2023 Ansatz 2024	Ansatz 2025	VE 2025	Finanzplan 2026	Finanzplan 2027	Finanzplan 2028	Bish. bereitgest. (Ansatz)
3.365.0005 KG Oldersum Kinderküche	0,00 0,00	0,00	0,00	0,00	0,00	0,00	-2.600,00
2700 27. Erwerb von beweglichem Sachvermögen	0,00 0,00	0,00	0,00	0,00	0,00	0,00	2.600,00
3.365.0006 KG Oldersum Kaufladen+Zubehör	0,00 0,00	0,00	0,00	0,00	0,00	0,00	-1.600,00
2700 27. Erwerb von beweglichem Sachvermögen	0,00 0,00	0,00	0,00	0,00	0,00	0,00	1.600,00
3.365.0007 KG Oldersum Forscherwagen	0,00 0,00	0,00	0,00	0,00	0,00	0,00	-3.000,00
2700 27. Erwerb von beweglichem Sachvermögen	0,00 0,00	0,00	0,00	0,00	0,00	0,00	3.000,00
3.365.0008 KG Oldersum Wickeltisch	0,00 0,00	0,00	0,00	0,00	0,00	0,00	-3.000,00
2700 27. Erwerb von beweglichem Sachvermögen	0,00 0,00	0,00	0,00	0,00	0,00	0,00	3.000,00

Haushaltsplan 2025

Investitionen Produkt 3650610 Kindergarten Löwenzahn							
Gemeinde Moormerland							
Nr. Bezeichnung	Ergebnis 2023 Ansatz 2024	Ansatz 2025	VE 2025	Finanzplan 2026	Finanzplan 2027	Finanzplan 2028	Bish. bereitgest. (Ansatz)
3.365.0017 Schaukel KG Löwenzahn	0,00 0,00	0,00	0,00	0,00	0,00	0,00	-2.000,00
2700 27. Erwerb von beweglichem Sachvermögen	0,00 0,00	0,00	0,00	0,00	0,00	0,00	2.000,00
3.365.0018 Raumteiler Flur KG Löwenzahl	0,00 0,00	0,00	0,00	0,00	0,00	0,00	-2.800,00
2700 27. Erwerb von beweglichem Sachvermögen	0,00 0,00	0,00	0,00	0,00	0,00	0,00	2.800,00
3.365.0019 Schrankkombination KG Löwenzahn	0,00 0,00	0,00	0,00	0,00	0,00	0,00	-1.500,00
2700 27. Erwerb von beweglichem Sachvermögen	0,00 0,00	0,00	0,00	0,00	0,00	0,00	1.500,00
3.365.0027 Ausstattung Mensa KG Löwenzahn	0,00 0,00	0,00	0,00	0,00	0,00	0,00	-3.000,00
2700 27. Erwerb von beweglichem Sachvermögen	0,00 0,00	0,00	0,00	0,00	0,00	0,00	3.000,00
3.365.1017 Schaukel KG Oldersum	-2.155,91 0,00	0,00	0,00	0,00	0,00	0,00	0,00
2700 27. Erwerb von beweglichem Sachvermögen	2.155,91 0,00	0,00	0,00	0,00	0,00	0,00	0,00
3.365.1042 Neue Telefonanlage KiGa Löwenzahn	0,00 0,00	0,00	0,00	0,00	0,00	0,00	-5.000,00
2700 27. Erwerb von beweglichem Sachvermögen	0,00 0,00	0,00	0,00	0,00	0,00	0,00	5.000,00
3.365.1052 Zeiterfassungstermi- nal KiGa Löwenzahn Oldersum	0,00 0,00	-2.700,00	0,00	0,00	0,00	0,00	0,00
2700 27. Erwerb von beweglichem Sachvermögen	0,00 0,00	2.700,00	0,00	0,00	0,00	0,00	0,00
IN3.19.017 KG Löwenzahn Ausstattungs- und Ausstattungsgegenst- ä	0,00 0,00	0,00	0,00	0,00	0,00	0,00	-1.600,00
2700 27. Erwerb von beweglichem Sachvermögen	0,00 0,00	0,00	0,00	0,00	0,00	0,00	1.600,00
IN3.19.031 Klettergeräte KiGa Oldersum	0,00 0,00	0,00	0,00	0,00	0,00	0,00	-7.600,00
2700 27. Erwerb von beweglichem Sachvermögen	0,00 0,00	0,00	0,00	0,00	0,00	0,00	7.600,00
W3.365.002 KG Löwenzahn Ausstatt.- und Ausstattungsgegenst.	0,00 0,00	0,00	0,00	0,00	0,00	0,00	-10.500,00
2700 27. Erwerb von beweglichem Sachvermögen	0,00 0,00	0,00	0,00	0,00	0,00	0,00	10.500,00
W3.365.102 KG Löwenzahn Ausstatt.- und Ausstattungsgegenst.	0,00 -3.800,00	-3.800,00	0,00	-3.800,00	-3.800,00	-3.800,00	-7.600,00
2700 27. Erwerb von beweglichem Sachvermögen	0,00 3.800,00	3.800,00	0,00	3.800,00	3.800,00	3.800,00	7.600,00
Gesamtsumme Auszahlungen	-2.155,91 -3.800,00	-6.500,00	0,00	-3.800,00	-3.800,00	-3.800,00	-51.800,00
Gesamtsumme Einzahlungen	0,00 0,00	0,00	0,00	0,00	0,00	0,00	0,00
Gesamtsumme Bilanz Zugang/Aufwand	0,00 0,00	0,00	0,00	0,00	0,00	0,00	0,00
Gesamtsumme Bilanz Abgang/Ertrag	0,00 0,00	0,00	0,00	0,00	0,00	0,00	0,00

Haushaltsplan 2025

Investitionen Produkt 3650610 Kindergarten Löwenzahn

Gemeinde Moormerland

Nr. Bezeichnung	Ergebnis 2023 Ansatz 2024	Ansatz 2025	VE 2025	Finanzplan 2026	Finanzplan 2027	Finanzplan 2028	Bish. bereitgest. (Ansatz)
Gesamtsumme	-2.155,91 -3.800,00	-6.500,00	0,00	-3.800,00	-3.800,00	-3.800,00	-51.800,00

Haushaltsplan 2025

Produktbeschreibung Produkt 3651010 Kindergarten Veenhusen							
Gemeinde Moormerland							
Produktbereich	36		Kinder-, Jugend- und Familienhilfe				
Produktgruppe	365		Tageseinrichtungen für Kinder				
Produkt	3651010		Kindergarten Veenhusen				
Kurzbeschreibung							
Kindergartenbeiträge; Erzielung, Bildung und Betreuung von Kindern bis zur Einschulung; Zentrale Beschaffung und Instandhaltung des Inventars der Kindergärten							
Verantwortlich							
Frau Cordes							
Auftragsgrundlagen							
KiTaG; SHB VIII; Satzungen							
Erläuterungen							
zu diesem Produkt gehören folgende Leistungen: Kindergartenbeiträge Zentrale Beschaffung und Instandhaltung des Inventars sonstige Verwaltungsaufgaben							
Ziele							
Stärkung der Persönlichkeit der Kinder; Vermittlung von sozial verantwortlichem Handeln und Fähigkeiten für eine eigenständige Lebensbewältigung, Förderung von Erlebnisfähigkeiten, Kreativität und Lebensfreude							
Zielgruppen							
3 - 6-jährige Kinder im Gemeindegebiet							
Teilergebnishaushalt Produkt 3651010 Kindergarten Veenhusen							
Gemeinde Moormerland							
Nr.	Bezeichnung	Ergebnis 2023	Ansatz 2024	Ansatz 2025	Plan 2026	Plan 2027	Plan 2028
000	Ordentliche Erträge						
010	1. Steuern und ähnliche Abgaben	0,00	0,00	0,00	0,00	0,00	0,00
020	2. Zuwendungen und allgemeine Umlagen (außer für Investitionstätigkeit)	165.877,33	162.700,00	185.000,00	187.800,00	190.500,00	193.500,00
030	3. Auflösungserträge aus Sonderposten	0,00	0,00	0,00	0,00	0,00	0,00
040	4. sonstige Transfererträge	0,00	0,00	0,00	0,00	0,00	0,00
050	5. öffentlich-rechtliche Entgelte (außer Beiträgen u.ä. Entgelten f. Inv.-Tät.)	0,00	0,00	0,00	0,00	0,00	0,00
060	6. privatrechtliche Entgelte	0,00	0,00	0,00	0,00	0,00	0,00
070	7. Kostenerstattungen und Kostenumlagen	0,00	0,00	0,00	0,00	0,00	0,00
080	8. Zinsen und ähnliche Finanzerträge	0,00	0,00	0,00	0,00	0,00	0,00
090	9. aktivierungsfähige Eigenleistungen	0,00	0,00	0,00	0,00	0,00	0,00
100	10. Bestandsveränderungen	0,00	0,00	0,00	0,00	0,00	0,00
110	11. sonstige ordentliche Erträge	0,00	0,00	0,00	0,00	0,00	0,00
120	12. = Summe ordentliche Erträge	165.877,33	162.700,00	185.000,00	187.800,00	190.500,00	193.500,00
130	Ordentliche Aufwendungen						
131	13. Personalaufwendungen	300.799,02	340.000,00	369.400,00	374.100,00	378.900,00	383.900,00
140	14. Versorgungsaufwendungen	0,00	0,00	0,00	0,00	0,00	0,00
150	15. Aufwendungen für Sach- und Dienstleistungen	14.339,63	6.800,00	9.400,00	6.800,00	6.800,00	6.800,00
160	16. Abschreibungen	2.200,00	2.200,00	2.200,00	2.200,00	2.200,00	2.200,00
170	17. Zinsen und ähnliche Aufwendungen	0,00	0,00	0,00	0,00	0,00	0,00
180	18. Transferaufwendungen	0,00	0,00	0,00	0,00	0,00	0,00
190	19. sonstige ordentliche Aufwendungen	3.749,03	3.500,00	3.500,00	3.500,00	3.500,00	3.500,00
200	20. = Summe ordentliche Aufwendungen	321.087,68	352.500,00	384.500,00	386.600,00	391.400,00	396.400,00
210	21. = ordentliches Ergebnis	-155.210,35	-189.800,00	-199.500,00	-198.800,00	-200.900,00	-202.900,00
220	22. außerordentliche Erträge	0,00	0,00	0,00	0,00	0,00	0,00

Haushaltsplan 2025

Teilergebnishaushalt Produkt 3651010 Kindergarten Veenhusen

Gemeinde Moormerland

Nr.	Bezeichnung	Ergebnis 2023	Ansatz 2024	Ansatz 2025	Plan 2026	Plan 2027	Plan 2028
230	23. außerordentliche Aufwendungen	0,00	0,00	0,00	0,00	0,00	0,00
240	24. außerordentliches Ergebnis	0,00	0,00	0,00	0,00	0,00	0,00
250	25. Jahresergebnis	-155.210,35	-189.800,00	-199.500,00	-198.800,00	-200.900,00	-202.900,00

Produktfinanzhaushalt 3651010 Kindergarten Veenhusen

Gemeinde Moormerland

Nr.	Bezeichnung	Ergebnis 2023	Ansatz 2024	Ansatz 2025	Plan 2026	Plan 2027	Plan 2028
0000	Einzahlungen aus laufender Verwaltungstätigkeit						
0200	2. Zuwendungen und allgemeine Umlagen (außer für Investitionstätigkeit)	169.187,59	162.700,00	185.000,00	187.800,00	190.500,00	193.500,00
1000	10. = Summe d. Einz. aus lfd. Verwaltungstätigkeit	169.187,59	162.700,00	185.000,00	187.800,00	190.500,00	193.500,00
1100	Auszahlungen aus laufender Verwaltungstätigkeit						
1101	11. Personalauszahlungen	300.840,82	340.000,00	369.400,00	374.100,00	378.900,00	383.900,00
1300	13. Auszahlungen für Sach- und Dienstleistungen und für geringwertige Vermögensgegenstände	15.526,02	6.800,00	9.400,00	6.800,00	6.800,00	6.800,00
1600	16. sonstige haushaltswirksame Auszahlungen	3.749,91	3.500,00	3.500,00	3.500,00	3.500,00	3.500,00
1700	17. = Summe d. Ausz. aus lfd. Verwaltungstätigkeit	320.116,75	350.300,00	382.300,00	384.400,00	389.200,00	394.200,00
1800	18. Saldo aus laufender Verwaltungstätigkeit	-150.929,16	-187.600,00	-197.300,00	-196.600,00	-198.700,00	-200.700,00
1900	Einzahlungen für Investitionstätigkeit						
2400	24. = Summe d. Einz. aus Investitionstätigkeit	0,00	0,00	0,00	0,00	0,00	0,00
2500	Auszahlungen für Investitionstätigkeit						
2501	25. Erwerb von Grundstücken und Gebäuden	7.590,00	0,00	0,00	0,00	0,00	0,00
2600	26. Baumaßnahmen	830,00	0,00	0,00	0,00	0,00	0,00
2700	27. Erwerb von beweglichem Sachvermögen	0,00	2.500,00	5.200,00	2.500,00	2.500,00	2.500,00
3100	31. = Summe d. Ausz. für Investitionstätigkeit	8.420,00	2.500,00	5.200,00	2.500,00	2.500,00	2.500,00
3200	32. Saldo aus Investitionstätigkeit	-8.420,00	-2.500,00	-5.200,00	-2.500,00	-2.500,00	-2.500,00
3300	33. Finanzmittel-Überschuss/-Fehlbetrag	-159.349,16	-190.100,00	-202.500,00	-199.100,00	-201.200,00	-203.200,00
3400	Ein-, Auszahlungen aus Finanzierungstätigkeit						
3600	36. Saldo aus Finanzierungstätigkeit	0,00	0,00	0,00	0,00	0,00	0,00
3700	37. Finanzmittelveränderung	-159.349,16	-190.100,00	-202.500,00	-199.100,00	-201.200,00	-203.200,00

Investitionen Produkt 3651010 Kindergarten Veenhusen

Gemeinde Moormerland

Nr. Bezeichnung	Ergebnis 2023 Ansatz 2024	Ansatz 2025	VE 2025	Finanzplan 2026	Finanzplan 2027	Finanzplan 2028	Bish. bereitgest. (Ansatz)
3.365.0020 Überdachung KG Veenhusen	0,00 0,00	0,00	0,00	0,00	0,00	0,00	-10.000,00
2600 26. Baumaßnahmen	0,00 0,00	0,00	0,00	0,00	0,00	0,00	10.000,00
3.365.1020 Überdachung KG Veenhusen	-7.590,00 0,00	0,00	0,00	0,00	0,00	0,00	0,00
2501 25. Erwerb von Grundstücken und Gebäuden	7.590,00 0,00	0,00	0,00	0,00	0,00	0,00	0,00
3.365.1051 Zeiterfassungstermi- nal Kleiner Kiga Veenhusen	0,00 0,00	-2.700,00	0,00	0,00	0,00	0,00	0,00
2700 27. Erwerb von beweglichem Sachvermögen	0,00 0,00	2.700,00	0,00	0,00	0,00	0,00	0,00
IN3.19.018 KG Veenhusen Ausstattungs- und Ausstattungsgegen- stände	0,00 0,00	0,00	0,00	0,00	0,00	0,00	-4.000,00

Haushaltsplan 2025

Investitionen Produkt 3651010 Kindergarten Veenhusen							
Gemeinde Moormerland							
Nr. Bezeichnung	Ergebnis 2023 Ansatz 2024	Ansatz 2025	VE 2025	Finanzplan 2026	Finanzplan 2027	Finanzplan 2028	Bish. bereitgest. (Ansatz)
2700 27. Erwerb von beweglichem Sachvermögen	0,00 0,00	0,00	0,00	0,00	0,00	0,00	4.000,00
W3.365.006 KG Veenhusen Ausstatt. Und Ausrüstungsg.	0,00 0,00	0,00	0,00	0,00	0,00	0,00	-7.500,00
2700 27. Erwerb von beweglichem Sachvermögen	0,00 0,00	0,00	0,00	0,00	0,00	0,00	7.500,00
W3.365.106 KG Veenhusen Ausstatt. Und Ausrüstungsg.	0,00 -2.500,00	-2.500,00	0,00	-2.500,00	-2.500,00	-2.500,00	-5.000,00
2700 27. Erwerb von beweglichem Sachvermögen	0,00 2.500,00	2.500,00	0,00	2.500,00	2.500,00	2.500,00	5.000,00
Gesamtsumme Auszahlungen	-7.590,00 -2.500,00	-5.200,00	0,00	-2.500,00	-2.500,00	-2.500,00	-26.500,00
Gesamtsumme Einzahlungen	0,00 0,00	0,00	0,00	0,00	0,00	0,00	0,00
Gesamtsumme Bilanz Zugang/Aufwand	0,00 0,00	0,00	0,00	0,00	0,00	0,00	0,00
Gesamtsumme Bilanz Abgang/Ertrag	0,00 0,00	0,00	0,00	0,00	0,00	0,00	0,00
Gesamtsumme	-7.590,00 -2.500,00	-5.200,00	0,00	-2.500,00	-2.500,00	-2.500,00	-26.500,00

Haushaltsplan 2025

Produktbeschreibung Produkt 3651020 Kindergarten Veenmäuse

Gemeinde Moormerland

Produktbereich	36	Kinder-, Jugend- und Familienhilfe
Produktgruppe	365	Tageseinrichtungen für Kinder
Produkt	3651020	Kindergarten Veenmäuse

Kurzbeschreibung

Kindergartenbeiträge; Erzielung, Bildung und Betreuung von Kindern bis zur Einschulung; Zentrale Beschaffung und Instandhaltung des Inventars der Kindergärten

Verantwortlich

Frau Cordes

Auftragsgrundlagen

KiTaG; SGB VIII; Satzungen

Erläuterungen

zu diesem Produkt gehören folgende Leistungen:
Kindergartenbeiträge
Zentrale Beschaffung und Instandhaltung des Inventars
sonstige Verwaltungsaufgaben

Ziele

Stärkung der Persönlichkeit der Kinder; Vermittlung von sozial verantwortlichem Handeln und Fähigkeiten für eine eigenständige Lebensbewältigung, Förderung von Erlebnisfähigkeiten, Kreativität und Lebensfreude

Zielgruppen

3 - 6-jährige Kinder im Gemeindegebiet

Teilergebnishaushalt Produkt 3651020 Kindergarten Veenmäuse

Gemeinde Moormerland

Nr.	Bezeichnung	Ergebnis 2023	Ansatz 2024	Ansatz 2025	Plan 2026	Plan 2027	Plan 2028
000	Ordentliche Erträge						
010	1. Steuern und ähnliche Abgaben	0,00	0,00	0,00	0,00	0,00	0,00
020	2. Zuwendungen und allgemeine Umlagen (außer für Investitionstätigkeit)	1.006.238,68	917.200,00	1.085.000,00	1.101.200,00	1.117.800,00	1.134.600,00
030	3. Auflösungserträge aus Sonderposten	0,00	0,00	0,00	0,00	0,00	0,00
040	4. sonstige Transfererträge	0,00	0,00	0,00	0,00	0,00	0,00
050	5. öffentlich-rechtliche Entgelte (außer Beiträgen u.ä. Entgelten f. Inv.-Tät.)	3.220,00	0,00	0,00	0,00	0,00	0,00
060	6. privatrechtliche Entgelte	0,00	33.500,00	34.500,00	35.500,00	35.500,00	35.500,00
070	7. Kostenerstattungen und Kostenumlagen	0,00	0,00	0,00	0,00	0,00	0,00
080	8. Zinsen und ähnliche Finanzerträge	0,00	0,00	0,00	0,00	0,00	0,00
090	9. aktivierungsfähige Eigenleistungen	0,00	0,00	0,00	0,00	0,00	0,00
100	10. Bestandsveränderungen	0,00	0,00	0,00	0,00	0,00	0,00
110	11. sonstige ordentliche Erträge	0,00	0,00	0,00	0,00	0,00	0,00
120	12. = Summe ordentliche Erträge	1.009.458,68	950.700,00	1.119.500,00	1.136.700,00	1.153.300,00	1.170.100,00
130	Ordentliche Aufwendungen						
131	13. Personalaufwendungen	1.227.634,07	1.332.900,00	1.475.900,00	1.494.300,00	1.513.000,00	1.531.900,00
140	14. Versorgungsaufwendungen	0,00	0,00	0,00	0,00	0,00	0,00
150	15. Aufwendungen für Sach- und Dienstleistungen	34.888,44	49.700,00	56.000,00	51.700,00	51.700,00	51.700,00
160	16. Abschreibungen	3.700,00	4.500,00	4.500,00	4.500,00	4.500,00	4.500,00
170	17. Zinsen und ähnliche Aufwendungen	0,00	0,00	0,00	0,00	0,00	0,00
180	18. Transferaufwendungen	0,00	0,00	0,00	0,00	0,00	0,00
190	19. sonstige ordentliche Aufwendungen	4.762,92	16.400,00	16.400,00	16.400,00	16.400,00	16.400,00
200	20. = Summe ordentliche Aufwendungen	1.270.985,43	1.403.500,00	1.552.800,00	1.566.900,00	1.585.600,00	1.604.500,00
210	21. = ordentliches Ergebnis	-261.526,75	-452.800,00	-433.300,00	-430.200,00	-432.300,00	-434.400,00
220	22. außerordentliche Erträge	0,00	0,00	0,00	0,00	0,00	0,00

Haushaltsplan 2025

Teilergebnishaushalt Produkt 3651020 Kindergarten Veenmäuse

Gemeinde Moormerland

Nr.	Bezeichnung	Ergebnis 2023	Ansatz 2024	Ansatz 2025	Plan 2026	Plan 2027	Plan 2028
230	23. außerordentliche Aufwendungen	0,00	0,00	0,00	0,00	0,00	0,00
240	24. außerordentliches Ergebnis	0,00	0,00	0,00	0,00	0,00	0,00
250	25. Jahresergebnis	-261.526,75	-452.800,00	-433.300,00	-430.200,00	-432.300,00	-434.400,00

Produktfinanzhaushalt 3651020 Kindergarten Veenmäuse

Gemeinde Moormerland

Nr.	Bezeichnung	Ergebnis 2023	Ansatz 2024	Ansatz 2025	Plan 2026	Plan 2027	Plan 2028
0000	Einzahlungen aus laufender Verwaltungstätigkeit						
0200	2. Zuwendungen und allgemeine Umlagen (außer für Investitionstätigkeit)	825.136,51	917.200,00	1.085.000,00	1.101.200,00	1.117.800,00	1.134.600,00
0400	4. öffentlich-rechtliche Entgelte (außer Beitr. u. ähnl. Entgelte f. Inv.-Tätigkeit)	3.369,50	0,00	0,00	0,00	0,00	0,00
0500	5. privatrechtliche Entgelte (außer für Investitionstätigkeit)	0,00	33.500,00	34.500,00	35.500,00	35.500,00	35.500,00
1000	10. = Summe d. Einz. aus lfd. Verwaltungstätigkeit	828.506,01	950.700,00	1.119.500,00	1.136.700,00	1.153.300,00	1.170.100,00
1100	Auszahlungen aus laufender Verwaltungstätigkeit						
1101	11. Personalauszahlungen	1.204.122,72	1.332.900,00	1.475.900,00	1.494.300,00	1.513.000,00	1.531.900,00
1300	13. Auszahlungen für Sach- und Dienstleistungen und für geringwertige Vermögensgegenstände	41.402,32	49.700,00	56.000,00	51.700,00	51.700,00	51.700,00
1600	16. sonstige haushaltswirksame Auszahlungen	8.396,94	16.400,00	16.400,00	16.400,00	16.400,00	16.400,00
1700	17. = Summe d. Ausz. aus lfd. Verwaltungstätigkeit	1.253.921,98	1.399.000,00	1.548.300,00	1.562.400,00	1.581.100,00	1.600.000,00
1800	18. Saldo aus laufender Verwaltungstätigkeit	-425.415,97	-448.300,00	-428.800,00	-425.700,00	-427.800,00	-429.900,00
1900	Einzahlungen für Investitionstätigkeit						
2400	24. = Summe d. Einz. aus Investitionstätigkeit	0,00	0,00	0,00	0,00	0,00	0,00
2500	Auszahlungen für Investitionstätigkeit						
2501	25. Erwerb von Grundstücken und Gebäuden	4.995,00	0,00	0,00	0,00	0,00	0,00
2700	27. Erwerb von beweglichem Sachvermögen	0,00	6.500,00	9.200,00	6.500,00	6.500,00	6.500,00
3100	31. = Summe d. Ausz. für Investitionstätigkeit	4.995,00	6.500,00	9.200,00	6.500,00	6.500,00	6.500,00
3200	32. Saldo aus Investitionstätigkeit	-4.995,00	-6.500,00	-9.200,00	-6.500,00	-6.500,00	-6.500,00
3300	33. Finanzmittel-Überschuss/-Fehlbetrag	-430.410,97	-454.800,00	-438.000,00	-432.200,00	-434.300,00	-436.400,00
3400	Ein-, Auszahlungen aus Finanzierungstätigkeit						
3600	36. Saldo aus Finanzierungstätigkeit	0,00	0,00	0,00	0,00	0,00	0,00
3700	37. Finanzmittelveränderung	-430.410,97	-454.800,00	-438.000,00	-432.200,00	-434.300,00	-436.400,00

Investitionen Produkt 3651020 Kindergarten Veenmäuse

Gemeinde Moormerland

Nr. Bezeichnung	Ergebnis 2023 Ansatz 2024	Ansatz 2025	VE 2025	Finanzplan 2026	Finanzplan 2027	Finanzplan 2028	Bish. bereitgest. (Ansatz)
3.365.0003 KG Veenmäuse Spielgeräte	0,00 0,00	0,00	0,00	0,00	0,00	0,00	-15.500,00
2700 27. Erwerb von beweglichem Sachvermögen	0,00 0,00	0,00	0,00	0,00	0,00	0,00	15.500,00
3.365.0024 Gartenhaus KG Veenmäuse	0,00 0,00	0,00	0,00	0,00	0,00	0,00	-5.500,00
2600 26. Baumaßnahmen	0,00 0,00	0,00	0,00	0,00	0,00	0,00	5.500,00
3.365.0025 Erweiterung der Pflasterung KG Veenmäuse	0,00 0,00	0,00	0,00	0,00	0,00	0,00	-3.500,00
2600 26. Baumaßnahmen	0,00 0,00	0,00	0,00	0,00	0,00	0,00	3.500,00

Haushaltsplan 2025

Investitionen Produkt 3651020 Kindergarten Veenmäuse							
Gemeinde Moormerland							
Nr. Bezeichnung	Ergebnis 2023 Ansatz 2024	Ansatz 2025	VE 2025	Finanzplan 2026	Finanzplan 2027	Finanzplan 2028	Bish. bereitgest. (Ansatz)
3.365.0026 Stahlrutsche KG Veenmäuse	0,00 0,00	0,00	0,00	0,00	0,00	0,00	-3.000,00
2700 27. Erwerb von beweglichem Sachvermögen	0,00 0,00	0,00	0,00	0,00	0,00	0,00	3.000,00
3.365.0035 Seilparcour KG Veenmäuse	0,00 0,00	0,00	0,00	0,00	0,00	0,00	-2.900,00
2700 27. Erwerb von beweglichem Sachvermögen	0,00 0,00	0,00	0,00	0,00	0,00	0,00	2.900,00
3.365.1024 Gartenhaus KG Veenmäuse	-4.995,00 0,00	0,00	0,00	0,00	0,00	0,00	0,00
2501 25. Erwerb von Grundstücken und Gebäuden	4.995,00 0,00	0,00	0,00	0,00	0,00	0,00	0,00
3.365.1043 Neue Telefonanlage KiGa Veenmäuse	0,00 0,00	0,00	0,00	0,00	0,00	0,00	-8.000,00
2700 27. Erwerb von beweglichem Sachvermögen	0,00 0,00	0,00	0,00	0,00	0,00	0,00	8.000,00
3.365.1055 Zeiterfassungstermi nal KiGa Veenmäuse	0,00 0,00	-2.700,00	0,00	0,00	0,00	0,00	0,00
2700 27. Erwerb von beweglichem Sachvermögen	0,00 0,00	2.700,00	0,00	0,00	0,00	0,00	0,00
IN3.19.020 KG Veenmäuse Ausstattungs- und Ausrüstungsgegenst ä	0,00 0,00	0,00	0,00	0,00	0,00	0,00	-3.200,00
2700 27. Erwerb von beweglichem Sachvermögen	0,00 0,00	0,00	0,00	0,00	0,00	0,00	3.200,00
IN3.19.027 Erweiterung KiGa Veenmäuse SB	0,00 0,00	0,00	0,00	0,00	0,00	0,00	-5.600,00
2600 26. Baumaßnahmen	0,00 0,00	0,00	0,00	0,00	0,00	0,00	5.600,00
W3.365.004 KG Veenmäuse Ausstatt.- und Ausrüstgegenst.	0,00 0,00	0,00	0,00	0,00	0,00	0,00	-30.000,00
2700 27. Erwerb von beweglichem Sachvermögen	0,00 0,00	0,00	0,00	0,00	0,00	0,00	30.000,00
W3.365.104 KG Veenmäuse Ausstatt.- und Ausrüstgegenst.	0,00 -6.500,00	-6.500,00	0,00	-6.500,00	-6.500,00	-6.500,00	-13.000,00
2700 27. Erwerb von beweglichem Sachvermögen	0,00 6.500,00	6.500,00	0,00	6.500,00	6.500,00	6.500,00	13.000,00
Gesamtsumme Auszahlungen	-4.995,00 -6.500,00	-9.200,00	0,00	-6.500,00	-6.500,00	-6.500,00	-90.200,00
Gesamtsumme Einzahlungen	0,00 0,00	0,00	0,00	0,00	0,00	0,00	0,00
Gesamtsumme Bilanz Zugang/Aufwand	0,00 0,00	0,00	0,00	0,00	0,00	0,00	0,00
Gesamtsumme Bilanz Abgang/Ertrag	0,00 0,00	0,00	0,00	0,00	0,00	0,00	0,00
Gesamtsumme	-4.995,00 -6.500,00	-9.200,00	0,00	-6.500,00	-6.500,00	-6.500,00	-90.200,00

Haushaltsplan 2025

Produktbeschreibung Produkt 3651110 Kindergarten Warsingsfehn

Gemeinde Moormerland

Produktbereich	36	Kinder-, Jugend- und Familienhilfe
Produktgruppe	365	Tageseinrichtungen für Kinder
Produkt	3651110	Kindergarten Warsingsfehn

Kurzbeschreibung

Kindergartenbeiträge; Erzielung, Bildung und Betreuung von Kindern bis zur Einschulung; Zentrale Beschaffung und Instandhaltung des Inventars der Kindergärten

Verantwortlich

Frau Cordes

Auftragsgrundlagen

KiTaG; SGB VIII; Satzungen

Erläuterungen

zu diesem Produkt gehören folgende Leistungen:
Kindergartenbeiträge
Zentrale Beschaffung und Instandhaltung des Inventars
sonstige Verwaltungsaufgaben

Ziele

Stärkung der Persönlichkeit der Kinder; Vermittlung von sozial verantwortlichem Handeln und Fähigkeiten für eine eigenständige Lebensbewältigung, Förderung von Erlebnisfähigkeiten, Kreativität und Lebensfreude

Zielgruppen

3 - 6-jährige Kinder im Gemeindegebiet

Teilergebnishaushalt Produkt 3651110 Kindergarten Warsingsfehn

Gemeinde Moormerland

Nr.	Bezeichnung	Ergebnis 2023	Ansatz 2024	Ansatz 2025	Plan 2026	Plan 2027	Plan 2028
000	Ordentliche Erträge						
010	1. Steuern und ähnliche Abgaben	0,00	0,00	0,00	0,00	0,00	0,00
020	2. Zuwendungen und allgemeine Umlagen (außer für Investitionstätigkeit)	654.825,06	682.600,00	728.000,00	738.900,00	750.000,00	761.300,00
030	3. Auflösungserträge aus Sonderposten	0,00	0,00	0,00	0,00	0,00	0,00
040	4. sonstige Transfererträge	0,00	0,00	0,00	0,00	0,00	0,00
050	5. öffentlich-rechtliche Entgelte (außer Beiträgen u.ä. Entgelten f. Inv.-Tät.)	7.325,00	0,00	0,00	0,00	0,00	0,00
060	6. privatrechtliche Entgelte	0,00	35.000,00	36.000,00	37.000,00	37.000,00	37.000,00
070	7. Kostenerstattungen und Kostenumlagen	0,00	0,00	0,00	0,00	0,00	0,00
080	8. Zinsen und ähnliche Finanzerträge	0,00	0,00	0,00	0,00	0,00	0,00
090	9. aktivierungsfähige Eigenleistungen	0,00	0,00	0,00	0,00	0,00	0,00
100	10. Bestandsveränderungen	0,00	0,00	0,00	0,00	0,00	0,00
110	11. sonstige ordentliche Erträge	0,00	0,00	0,00	0,00	0,00	0,00
120	12. = Summe ordentliche Erträge	662.150,06	717.600,00	764.000,00	775.900,00	787.000,00	798.300,00
130	Ordentliche Aufwendungen						
131	13. Personalaufwendungen	1.151.811,95	1.350.500,00	1.422.900,00	1.440.900,00	1.459.100,00	1.477.600,00
140	14. Versorgungsaufwendungen	0,00	0,00	0,00	0,00	0,00	0,00
150	15. Aufwendungen für Sach- und Dienstleistungen	54.172,59	52.900,00	71.700,00	54.900,00	54.900,00	54.900,00
160	16. Abschreibungen	12.200,00	12.200,00	12.200,00	12.200,00	12.200,00	12.200,00
170	17. Zinsen und ähnliche Aufwendungen	0,00	0,00	0,00	0,00	0,00	0,00
180	18. Transferaufwendungen	0,00	0,00	0,00	0,00	0,00	0,00
190	19. sonstige ordentliche Aufwendungen	5.126,49	5.400,00	5.600,00	5.600,00	5.600,00	5.600,00
200	20. = Summe ordentliche Aufwendungen	1.223.311,03	1.421.000,00	1.512.400,00	1.513.600,00	1.531.800,00	1.550.300,00
210	21. = ordentliches Ergebnis	-561.160,97	-703.400,00	-748.400,00	-737.700,00	-744.800,00	-752.000,00
220	22. außerordentliche Erträge	0,00	0,00	0,00	0,00	0,00	0,00

Haushaltsplan 2025

Teilergebnishaushalt Produkt 3651110 Kindergarten Warsingsfehn

Gemeinde Moormerland

Nr.	Bezeichnung	Ergebnis 2023	Ansatz 2024	Ansatz 2025	Plan 2026	Plan 2027	Plan 2028
230	23. außerordentliche Aufwendungen	0,00	0,00	0,00	0,00	0,00	0,00
240	24. außerordentliches Ergebnis	0,00	0,00	0,00	0,00	0,00	0,00
250	25. Jahresergebnis	-561.160,97	-703.400,00	-748.400,00	-737.700,00	-744.800,00	-752.000,00

Produktfinanzhaushalt 3651110 Kindergarten Warsingsfehn

Gemeinde Moormerland

Nr.	Bezeichnung	Ergebnis 2023	Ansatz 2024	Ansatz 2025	Plan 2026	Plan 2027	Plan 2028
0000	Einzahlungen aus laufender Verwaltungstätigkeit						
0200	2. Zuwendungen und allgemeine Umlagen (außer für Investitionstätigkeit)	657.218,71	682.600,00	728.000,00	738.900,00	750.000,00	761.300,00
0400	4. öffentlich-rechtliche Entgelte (außer Beitr. u. ähnl. Entgelte f. Inv.-Tätigkeit)	8.055,00	0,00	0,00	0,00	0,00	0,00
0500	5. privatrechtliche Entgelte (außer für Investitionstätigkeit)	0,00	35.000,00	36.000,00	37.000,00	37.000,00	37.000,00
1000	10. = Summe d. Einz. aus lfd. Verwaltungstätigkeit	665.273,71	717.600,00	764.000,00	775.900,00	787.000,00	798.300,00
1100	Auszahlungen aus laufender Verwaltungstätigkeit						
1101	11. Personalauszahlungen	1.148.956,63	1.350.500,00	1.422.900,00	1.440.900,00	1.459.100,00	1.477.600,00
1300	13. Auszahlungen für Sach- und Dienstleistungen und für geringwertige Vermögensgegenstände	56.490,67	52.900,00	71.700,00	54.900,00	54.900,00	54.900,00
1600	16. sonstige haushaltswirksame Auszahlungen	5.727,48	5.400,00	5.600,00	5.600,00	5.600,00	5.600,00
1700	17. = Summe d. Ausz. aus lfd. Verwaltungstätigkeit	1.211.174,78	1.408.800,00	1.500.200,00	1.501.400,00	1.519.600,00	1.538.100,00
1800	18. Saldo aus laufender Verwaltungstätigkeit	-545.901,07	-691.200,00	-736.200,00	-725.500,00	-732.600,00	-739.800,00
1900	Einzahlungen für Investitionstätigkeit						
2400	24. = Summe d. Einz. aus Investitionstätigkeit	0,00	0,00	0,00	0,00	0,00	0,00
2500	Auszahlungen für Investitionstätigkeit						
2501	25. Erwerb von Grundstücken und Gebäuden	4.995,00	0,00	0,00	0,00	0,00	0,00
2600	26. Baumaßnahmen	0,00	50.000,00	0,00	0,00	0,00	0,00
2700	27. Erwerb von beweglichem Sachvermögen	12.174,52	7.500,00	10.200,00	7.500,00	7.500,00	7.500,00
3100	31. = Summe d. Ausz. für Investitionstätigkeit	17.169,52	57.500,00	10.200,00	7.500,00	7.500,00	7.500,00
3200	32. Saldo aus Investitionstätigkeit	-17.169,52	-57.500,00	-10.200,00	-7.500,00	-7.500,00	-7.500,00
3300	33. Finanzmittel-Überschuss/-Fehlbetrag	-563.070,59	-748.700,00	-746.400,00	-733.000,00	-740.100,00	-747.300,00
3400	Ein-, Auszahlungen aus Finanzierungstätigkeit						
3600	36. Saldo aus Finanzierungstätigkeit	0,00	0,00	0,00	0,00	0,00	0,00
3700	37. Finanzmittelveränderung	-563.070,59	-748.700,00	-746.400,00	-733.000,00	-740.100,00	-747.300,00

Investitionen Produkt 3651110 Kindergarten Warsingsfehn

Gemeinde Moormerland

Nr. Bezeichnung	Ergebnis 2023 Ansatz 2024	Ansatz 2025	VE 2025	Finanzplan 2026	Finanzplan 2027	Finanzplan 2028	Bish. bereitgest. (Ansatz)
3.365.0021 Anhänger und Netzbrücken KG W- Fehn	0,00 0,00	0,00	0,00	0,00	0,00	0,00	-6.400,00
2700 27. Erwerb von beweglichem Sachvermögen	0,00 0,00	0,00	0,00	0,00	0,00	0,00	6.400,00
3.365.0022 Blockhütte KG W- Fehn	0,00 0,00	0,00	0,00	0,00	0,00	0,00	-3.000,00
2600 26. Baumaßnahmen	0,00 0,00	0,00	0,00	0,00	0,00	0,00	3.000,00
3.365.0023 Sandkastenabdecku ng KG W-Fehn	0,00 0,00	0,00	0,00	0,00	0,00	0,00	-2.200,00
2700 27. Erwerb von beweglichem Sachvermögen	0,00 0,00	0,00	0,00	0,00	0,00	0,00	2.200,00

Haushaltsplan 2025

Investitionen Produkt 3651110 Kindergarten Warsingsfehn							
Gemeinde Moormerland							
Nr. Bezeichnung	Ergebnis 2023 Ansatz 2024	Ansatz 2025	VE 2025	Finanzplan 2026	Finanzplan 2027	Finanzplan 2028	Bish. bereitgest. (Ansatz)
3.365.1021 Anhänger und Netzbrücken KG W- fehn	-6.678,12 0,00	0,00	0,00	0,00	0,00	0,00	0,00
2700 27. Erwerb von beweglichem Sachvermögen	6.678,12 0,00	0,00	0,00	0,00	0,00	0,00	0,00
3.365.1022 Blockhütte KG Warsingsfehn	-4.995,00 0,00	0,00	0,00	0,00	0,00	0,00	0,00
2501 25. Erwerb von Grundstücken und Gebäuden	4.995,00 0,00	0,00	0,00	0,00	0,00	0,00	0,00
3.365.1048 Erweiterung Parkplatz KiGa Warsingsfehn	0,00 -50.000,00	0,00	0,00	0,00	0,00	0,00	-50.000,00
2600 26. Baumaßnahmen	0,00 50.000,00	0,00	0,00	0,00	0,00	0,00	50.000,00
3.365.1056 Zeiterfassungstermi- nal Kiga Warsingsfehn	0,00 0,00	-2.700,00	0,00	0,00	0,00	0,00	0,00
2700 27. Erwerb von beweglichem Sachvermögen	0,00 0,00	2.700,00	0,00	0,00	0,00	0,00	0,00
IN3.19.019 KG W/Fehn Ausstattungs- und Ausstattungsgegenst- ände	0,00 0,00	0,00	0,00	0,00	0,00	0,00	-12.000,00
2700 27. Erwerb von beweglichem Sachvermögen	0,00 0,00	0,00	0,00	0,00	0,00	0,00	12.000,00
W3.365.007 KG Warsingsfehn Ausstatt. Und Ausstattungsg.	0,00 0,00	0,00	0,00	0,00	0,00	0,00	-13.500,00
2700 27. Erwerb von beweglichem Sachvermögen	0,00 0,00	0,00	0,00	0,00	0,00	0,00	13.500,00
W3.365.107 KG Warsingsfehn Ausstatt. Und Ausstattungsg.	-5.496,40 -7.500,00	-7.500,00	0,00	-7.500,00	-7.500,00	-7.500,00	-15.000,00
2700 27. Erwerb von beweglichem Sachvermögen	5.496,40 7.500,00	7.500,00	0,00	7.500,00	7.500,00	7.500,00	15.000,00
Gesamtsumme Auszahlungen	-17.169,52 -57.500,00	-10.200,00	0,00	-7.500,00	-7.500,00	-7.500,00	-102.100,00
Gesamtsumme Einzahlungen	0,00 0,00	0,00	0,00	0,00	0,00	0,00	0,00
Gesamtsumme Bilanz Zugang/Aufwand	0,00 0,00	0,00	0,00	0,00	0,00	0,00	0,00
Gesamtsumme Bilanz Abgang/Ertrag	0,00 0,00	0,00	0,00	0,00	0,00	0,00	0,00
Gesamtsumme	-17.169,52 -57.500,00	-10.200,00	0,00	-7.500,00	-7.500,00	-7.500,00	-102.100,00

Dezernat IV

Teilhaushalt 04 – Dezernat 04

Als wesentliche Produkte im Teilhaushalt 04 werden aufgeführt:

Räumliche Planung und Entwicklung:

Hier werden die allgemeinen Mittel für die Kosten der Raum- und Ortsplanung ausgewiesen. Der Ansatz für das Jahr 2025 beträgt 250.000 €. Enthalten sind hier auch die Kosten für den Teilflächennutzungsplan „Windkraft“.

Ebenfalls wurden mit der Förderung einer Klimaschutzmanagerin, deren Einstellung zum 15.11.2024 erfolgte, auch die Einstellung von Mitteln für die Erstellung eines Klimaschutzkonzeptes sowie für Veranstaltungen, Ausstattung usw. erforderlich. Neben den Personalkosten werden hierfür im Produkt „Räumliche Planung und Entwicklung“ 100.000 € der eingestellten 250.000 € verwandt. Weiterhin sind weitere 50.000 € des oben aufgeführten Ansatzes für die sächlichen Ausgaben zur Implementierung und Erweiterung eines Energiemanagements vorgesehen.

Für die Fortführung der Maßnahmen zur Entwicklung der Ortschaften „Unser Dorf hat Zukunft“ wurden 25.000 € veranschlagt. An dem Projekt beteiligt sind die Ortschaften Boekzelerfehn, Jheringsfehn, Oldersum, Tergast und Rorichum.

Die Gemeinde Moormerland wurde zusammen mit den Gemeinde Ihlow als interkommunale Dorfregion in die Dorfentwicklung aufgenommen. Für die Erstellung der Dorfentwicklungsplanes und der Umsetzung von Kleistprojekten wurden 75.000 € eingestellt.

Für die Umsetzung des Konzeptes Fehntjer Berg sind 250.000 € für 2025 eingeplant.

LEADER Region Ostfriesland an der Ems

Die Gemeinde Moormerland beteiligt auch für die Förderperiode 2023-2027 an eine LEADER-Region. Zusammen mit den Kommunen Bunde, Jemgum, Westoverledingen und den Städten Emden, Leer und Weener wurde die Region Ostfriesland an der Ems gegründet. Zusammen darf die Region ca. 3,1 Mio € Fördermittel vergeben. Die Gemeinde Moormerland hat den Vorsitz übernommen und bildet die erforderlichen Haushaltsmittel in ihrem Haushalt ab. Hierfür sind jeweils für jedes Jahr 200.000 Euro vorgemerkt. Die Mittel werden durch die LEADER-Förderung und einen Eigenanteil der beteiligten Kommunen abgedeckt.

Abwasserbeseitigung:

Für die Sanierung der AZ-Leitungen im Bereich der Königsstraße ist im Jahr 2025 ein Ansatz in Höhe von 2.400.000,00 € eingeplant. Die Voruntersuchungen fanden bereits im Jahr 2024 statt. Die Bauhauptarbeiten sollen 2025 beginnen.

2025 soll das Pumpwerk in der Süderstraße 65 umfassend saniert werden. Dieses ist für den laufenden Betrieb der Kanalisation zwingend notwendig.

Hierbei ist eine Schacht-in-Schacht-System Sanierung geplant. Gleichzeitig werden zwei Pumpen sowie ein Außenschaltschrank komplett ausgetauscht. Für die Sanierung sind Mittel in Höhe von 250.000,00 € vorgesehen.

Um die künftige Oberflächenentwässerung bei dem geplanten Neubau der Feuerwehr Venhusen sicherzustellen, muss ein Regenrückhaltebecken errichtet werden. Aufgrund

vorliegender Kostenschätzungen werden sich die hierfür erforderlichen Kosten auf insgesamt 169.000,00 € belaufen.

Die Bauarbeiten der neuen Entwässerungshalle für das Klärwerk Neermoor sollen Anfang 2025 beendet werden. Die Werkstatt muss daher zeitnah nach Beendigung der Bauarbeiten mit Einrichtungsgegenständen wie verschiedenen Regalschränken, einer Werkbank und einer Rollwerkbank ausgestattet werden. Für die gesamten Einrichtungsgegenstände werden 17.000,00 € eingeplant.

Im Hinblick auf eine effektivere Abwasserreinigung unter Minimierung der Kosten wird die Zentralisierung der Kläranlagen Neermoor und Warsingsfehn derzeit geprüft. Der Auftrag wurde an ein Planungsbüro vergeben.

Straßenbeleuchtung:

Für die Erweiterung punktueller Straßenlampen sind 10.000 € eingeplant.

Innerhalb des Gemeindegebietes ist in Zukunft eine vollständige Umrüstung von LED-Beleuchtung vorgesehen, um eine Stromeinsparung zu erreichen. Hierfür konnten bereits in den letzten Jahren 2/3 der vorhandenen Straßenbeleuchtung umgerüstet werden. Um im Haushaltsjahr 2025 die Umrüstung der vorhandenen Straßenbeleuchtung weiterhin vorzunehmen, werden Mittel in Höhe von 10.000,00 € eingestellt.

Straßen, Wege und Plätze:

Für den Ausbau der Rorichmoorer Straße als Fahrradstraße sind Kosten in Höhe von 2,84 Mio. € kalkuliert. Für das Jahr 2025 wird ein Betrag in Höhe von 1,5 Mio. € kassenwirksam. Für 2026 werden 890.000 € bereitgestellt.

Diese Maßnahme ist beitragspflichtig, so dass mit Einnahmen in Höhe von ca. 0,7 Mio. € zu rechnen ist.

Um die Beitragspflichtigen zu entlasten, wird eine Förderung angestrebt, die zu 100% den Beitragspflichtigen zugeschlagen wird und so deren Beiträge senkt.

Für die Herstellung eines Fuß- u. Radweges entlang dem Ems-Seiten-Kanal sind Mittel in Höhe von insgesamt 1.050.000 € aufzuwenden, wobei 2025 ein Betrag in Höhe von 150.000 € kassenwirksam wird. Für 2024 war bereits ein Betrag von 275.000 € angesetzt. Die Maßnahme soll in Kooperation mit der Stadt Emden erfolgen. Der hierfür erforderliche Vertrag ist noch in der Beratung.

In diesem Zusammenhang ist auch die Errichtung einer Brücke „Lange Maar“ notwendig, um die Verbindung herzustellen. Hierfür werden Kosten in Höhe von 2.000.000 € angesetzt, wobei 2025 150.000 € kassenwirksam werden.

Die sich im Oldersumer Park befindliche Fuß- und Radwegbrücke weist Bau- und Unterhaltungsmängel auf. Künftig soll darüber entschieden werden, ob ein Neubau oder eine umfassende Sanierung der Brücke erfolgen soll. Hierfür muss ein Planungsbüro die entsprechenden Gegebenheiten vor Ort prüfen. Folglich werden Planungskosten in Höhe von 50.000,00 € angesetzt.

Für die Erneuerung der Burgstraße sind Kosten von 350.000 € veranschlagt.

2024 sind die Arbeiten für den Neubau des Feuerwehrgerätehauses in Jheringsfehn gestartet. Um das Grundstück zu erschließen ist bereits eine Teilerschließung der zukünftig geplanten Erweiterung des Baugebietes J12 notwendig. Für die geplante Erschließung waren im Jahr 2024 bereits Mittel in Höhe von 200.000,00 € eingestellt worden. Diese reichen gemäß einer aktualisierten Kostenschätzung nicht mehr aus, daher werden die Kosten um 65.000,00 € aufgestockt.

Erneuerung Bushaltestellen (ÖPNV):

Im Rahmen der Erneuerung von Bushaltestellen unter Berücksichtigung der Barrierefreiheit sind für die Bushaltestellen Mozartstraße / Tergasterstraße K7 /Richtung Tergast, Hörn Vier beidseitig, Koloniestraße K8, Höhe Schulstraße, R. Warsingsfehn Bushaltestelle Königsstraße K8 / Höhe Helgoländerstr, R. Rathaus, Bushaltestelle Königsstraße K8 / Teichweg, Richtung Hatshausen, Dr. Warsing Strasse / Graf Enno Strasse, Richtung Veenhusen ,Westerwieke K7 / Rudolfswieke, Richtung Warsingsfehn, Neufehnstraße / Hookswieke, Richtung Hesel insgesamt 735.000 € veranschlagt. Die Fördersumme für diese Maßnahmen beträgt ca. 592.000 €.

Im Rahmen der Errichtung der Bahnhaltestelle Neermoor sind Mittel in Höhe von 150.000 € veranschlagt. Im Rahmen der Errichtung des Bahnhaltepunktes sind zusätzlich weitere 500.000 € für die Errichtung einer Bike & Rideanlage für den Bahnhaltepunkt vorgesehen.

Bauhof:

Für Ersatzbeschaffung von 2 Pritschenfahrzeugen sind 90.000 € veranschlagt. Die vorhandenen Fahrzeuge wurden 2010 beschafft. Es besteht eine hohe Reparaturanfälligkeit, so dass aus wirtschaftlichen Gesichtspunkten eine Neubeschaffung erforderlich ist.

Des Weiteren werden für Ersatzbeschaffung des vorhandenen Tiefladers 32.000 € veranschlagt. Der vorhandene Tieflader wurde 2011 beschafft. Es besteht eine hohe Reparaturanfälligkeit, so dass aus wirtschaftlichen Gesichtspunkten eine Neubeschaffung erforderlich ist.

Der Bauhof muss in regelmäßigen Abständen die gemeindeeigenen Kies- und Schotterstraßen ausbessern. Um eine Reduzierung der Schottermengen und die damit verbundenen Kosten zu erreichen, soll eine Wegepflegemaschine angeschafft werden. Mit dieser werden die Wege aufgefräst und im Anschluss erfolgt die Planierung und Auffüllung, sowie die Nachverdichtung. Durch dieses Verfahren wird eine längerfristige Ausbesserung der Straßen angestrebt. Für das Gerät werden 80.000€ eingeplant.

Unterhaltung Gemeindestraßen:

Die Mittel für die Unterhaltung von Straßen, Brücken, Wirtschaftswegen, Verkehrszeichen, etc. werden im Haushalt 2025 mit rd. 602.500 € veranschlagt.

Öffentliche Gewässer / Wasserbauliche Anlagen:

Für die Grabenunterhaltung, Stegunterhaltung, Böschungssicherung stehen 2025 Mittel in Höhe von 485.500 € zur Verfügung. Darin enthalten sind die Mittel für die Wiekenentschlammung in Höhe von 110.000 €.

Öffentliche Grünanlagen:

Für die Unterhaltung der öffentlichen Grünanlagen sind rd. 57.000 € bereitgestellt.

Grundstücks- und Gebäudemanagement:

In 2025 sind folgende wesentliche Maßnahmen im Bereich des Hochbaus vorgesehen:

- Neubau Rathaus 3,4 Mio. €;
VE 2026 bis 2027 5,1 Mio. €
- Neubau FFW Jheringsfehn 500.000 €
- Neubau FFW Veenhusen 1.0 Mio. €
VE 2026 1.0 Mio. €
- Neubau FFW Neermoor 75.000 € Planungskosten
VE 2026 bis 2028 2.075.000 €
- Neubau Turnhalle Neermoor 1.8 Mio. €
VE 2026 1 Mio. €
- Planung u. Erw. Kiga Jheringsfehn 1.5 Mio. €
- Planung Neubau Sportheim Oldersum 60.000 €
- Planung Neubau Bauhof 100.000 €

Gebäudemanagement (Unterhaltung):

Das Gebäudemanagement wird durch technische Budgets abgebildet. Durch diese Budgets wird eine Verbuchung auf den jeweiligen Produkten ermöglicht. Diese Budgets sind in unterschiedliche Aufgabenbereiche gegliedert.

Dazu gehören:

- die bauliche Unterhaltung (wie z.B. Wartungsverträge, Sanierungsmaßnahmen wie Maler- und Fliesenarbeiten, Erneuerungen von Heizungsanlagen, Erneuerung von Fußböden, Arbeiten im Sanitärbereich, Fassadenarbeiten, Elektroarbeiten, Schalldämmung usw.)
- die Prüfung elektrischer Installationen und Geräte in allen kommunalen Einrichtungen
- die Energieversorgung und Abfallentsorgung
- die Reinigung sowie die Hausmeisterdienste

Darüber hinaus werden in diesem Bereich auch die angemieteten Gebäude geführt.

Dies sind u. a. die Bürocontainer beim Rathaus Warsingsfehn, die Containeranlagen bei den Kindergärten Jheringsfehn u. Neermoor.

Haushaltsplan 2025

Teilergebnishaushalt Dezernat 04

Gemeinde Moormerland

Nr.	Bezeichnung	Ergebnis 2023	Ansatz 2024	Ansatz 2025	Plan 2026	Plan 2027	Plan 2028
000	Ordentliche Erträge						
010	1. Steuern und ähnliche Abgaben	0,00	0,00	0,00	0,00	0,00	0,00
020	2. Zuwendungen und allgemeine Umlagen (außer für Investitionstätigkeit)	49.308,35	207.000,00	532.400,00	494.700,00	247.100,00	207.000,00
030	3. Auflösungserträge aus Sonderposten	1.838.400,00	1.847.200,00	1.878.000,00	1.890.700,00	1.890.700,00	1.890.700,00
040	4. sonstige Transfererträge	0,00	0,00	0,00	0,00	0,00	0,00
050	5. öffentlich-rechtliche Entgelte (außer Beiträgen u.ä. Entgelten f. Inv.-Tät.)	2.311.830,92	2.737.300,00	2.737.300,00	2.737.300,00	2.737.300,00	2.737.300,00
060	6. privatrechtliche Entgelte	183.890,03	84.500,00	92.100,00	92.100,00	92.100,00	92.100,00
070	7. Kostenerstattungen und Kostenumlagen	21.767,01	46.900,00	46.900,00	46.900,00	46.900,00	46.900,00
080	8. Zinsen und ähnliche Finanzerträge	2.918,93	1.500,00	1.500,00	1.500,00	1.500,00	1.500,00
090	9. aktivierungsfähige Eigenleistungen	0,00	0,00	0,00	0,00	0,00	0,00
100	10. Bestandsveränderungen	0,00	0,00	0,00	0,00	0,00	0,00
110	11. sonstige ordentliche Erträge	664.056,59	635.300,00	635.300,00	635.300,00	635.300,00	635.300,00
120	12. = Summe ordentliche Erträge	5.072.171,83	5.559.700,00	5.923.500,00	5.898.500,00	5.650.900,00	5.610.800,00
130	Ordentliche Aufwendungen						
131	13. Personalaufwendungen	2.771.856,25	3.324.600,00	3.546.900,00	3.594.700,00	3.642.900,00	3.691.700,00
140	14. Versorgungsaufwendungen	0,00	0,00	0,00	0,00	0,00	0,00
150	15. Aufwendungen für Sach- und Dienstleistungen	3.584.149,67	4.431.100,00	4.141.800,00	3.882.300,00	3.882.300,00	3.882.300,00
160	16. Abschreibungen	2.650.800,00	2.748.700,00	2.883.900,00	3.084.300,00	3.190.300,00	3.190.300,00
170	17. Zinsen und ähnliche Aufwendungen	0,00	0,00	0,00	0,00	0,00	0,00
180	18. Transferaufwendungen	3.662,59	31.800,00	34.800,00	34.800,00	34.800,00	34.800,00
190	19. sonstige ordentliche Aufwendungen	152.951,43	172.800,00	174.700,00	174.700,00	174.700,00	174.700,00
200	20. = Summe ordentliche Aufwendungen	9.163.419,94	10.709.000,00	10.782.100,00	10.770.800,00	10.925.000,00	10.973.800,00
210	21. = ordentliches Ergebnis	-4.091.248,11	-5.149.300,00	-4.858.600,00	-4.872.300,00	-5.274.100,00	-5.363.000,00
220	22. außerordentliche Erträge	13.868,00	0,00	0,00	0,00	0,00	0,00
230	23. außerordentliche Aufwendungen	1.085,71	0,00	0,00	0,00	0,00	0,00
240	24. außerordentliches Ergebnis	12.782,29	0,00	0,00	0,00	0,00	0,00
250	25. Jahresergebnis	-4.078.465,82	-5.149.300,00	-4.858.600,00	-4.872.300,00	-5.274.100,00	-5.363.000,00

Haushaltsplan 2025

Teilfinanzhaushalt Dezernat 04

Gemeinde Moormerland

Nr.	Bezeichnung	Ergebnis 2023	Ansatz 2024	Ansatz 2025	Plan 2026	Plan 2027	Plan 2028
0000	Einzahlungen aus laufender Verwaltungstätigkeit						
0200	2. Zuwendungen und allgemeine Umlagen (außer für Investitionstätigkeit)	49.308,35	207.000,00	532.400,00	494.700,00	247.100,00	207.000,00
0400	4. öffentlich-rechtliche Entgelte (außer Beitr. u. ähnl. Entgelte f. Inv.-Tätigkeit)	2.252.384,41	2.737.300,00	2.737.300,00	2.737.300,00	2.737.300,00	2.737.300,00
0500	5. privatrechtliche Entgelte (außer für Investitionstätigkeit)	170.041,01	84.500,00	92.100,00	92.100,00	92.100,00	92.100,00
0600	6. Kostenerstattungen und Kostenumlagen (außer für Investitionstätigkeit)	21.767,01	46.900,00	46.900,00	46.900,00	46.900,00	46.900,00
0700	7. Zinsen und ähnliche Einzahlungen	2.918,93	1.500,00	1.500,00	1.500,00	1.500,00	1.500,00
0900	9. sonstige haushaltswirksame Einzahlungen	869.623,74	615.500,00	615.500,00	615.500,00	615.500,00	615.500,00
1000	10. = Summe d. Einz. aus lfd. Verwaltungstätigkeit	3.366.043,45	3.692.700,00	4.025.700,00	3.988.000,00	3.740.400,00	3.700.300,00
1100	Auszahlungen aus laufender Verwaltungstätigkeit						
1101	11. Personalauszahlungen	2.735.986,83	3.324.600,00	3.546.900,00	3.594.700,00	3.642.900,00	3.691.700,00
1300	13. Auszahlungen für Sach- und Dienstleistungen und für geringwertige Vermögensgegenstände	3.520.070,86	4.431.100,00	4.141.800,00	3.882.300,00	3.882.300,00	3.882.300,00
1400	14. Zinsen und ähnliche Auszahlungen	5,31	0,00	0,00	0,00	0,00	0,00
1500	15. Transferauszahlungen (außer für Investitionstätigkeit)	3.662,59	31.800,00	34.800,00	34.800,00	34.800,00	34.800,00
1600	16. sonstige haushaltswirksame Auszahlungen	168.328,82	172.800,00	174.700,00	174.700,00	174.700,00	174.700,00
1700	17. = Summe d. Ausz. aus lfd. Verwaltungstätigkeit	6.428.054,41	7.960.300,00	7.898.200,00	7.686.500,00	7.734.700,00	7.783.500,00
1800	18. Saldo aus laufender Verwaltungstätigkeit	-3.062.010,96	-4.267.600,00	-3.872.500,00	-3.698.500,00	-3.994.300,00	-4.083.200,00
1900	Einzahlungen für Investitionstätigkeit						
1901	19. Zuwendungen für Investitionstätigkeit	850,00	549.000,00	992.000,00	1.276.200,00	0,00	0,00
2000	20. Beiträge u.ä. Entgelte für Investitionstätigk.	31.630,04	0,00	990.000,00	685.000,00	0,00	0,00
2100	21. Veräußerung von Sachvermögen	19.400,00	20.000,00	650.000,00	650.000,00	650.000,00	650.000,00
2400	24. = Summe d. Einz. aus Investitionstätigkeit	51.880,04	569.000,00	2.632.000,00	2.611.200,00	650.000,00	650.000,00
2500	Auszahlungen für Investitionstätigkeit						
2501	25. Erwerb von Grundstücken und Gebäuden	117.758,96	845.000,00	535.000,00	100.000,00	100.000,00	100.000,00
2600	26. Baumaßnahmen	1.739.230,82	4.545.500,00	9.595.000,00	9.592.000,00	5.452.000,00	4.887.000,00
2700	27. Erwerb von beweglichem Sachvermögen	1.372.672,83	314.700,00	340.900,00	690.000,00	606.500,00	11.500,00
2900	29. Aktivierbare Zuwendungen	0,00	42.000,00	0,00	0,00	0,00	0,00
3100	31. = Summe d. Ausz. für Investitionstätigkeit	3.229.662,61	5.747.200,00	10.470.900,00	10.382.000,00	6.158.500,00	4.998.500,00
3200	32. Saldo aus Investitionstätigkeit	-3.177.782,57	-5.178.200,00	-7.838.900,00	-7.770.800,00	-5.508.500,00	-4.348.500,00
3300	33. Finanzmittel-Überschuss/-Fehlbetrag	-6.239.793,53	-9.445.800,00	-11.711.400,00	-11.469.300,00	-9.502.800,00	-8.431.700,00
3400	Ein-, Auszahlungen aus Finanzierungstätigkeit						
3600	36. Saldo aus Finanzierungstätigkeit	0,00	0,00	0,00	0,00	0,00	0,00
3700	37. Finanzmittelveränderung	-6.239.793,53	-9.445.800,00	-11.711.400,00	-11.469.300,00	-9.502.800,00	-8.431.700,00

Haushaltsplan 2025

Investitionen Dezernat 04							
Gemeinde Moormerland							
Nr. Bezeichnung	Ergebnis 2023 Ansatz 2024	Ansatz 2025	VE 2025	Finanzplan 2026	Finanzplan 2027	Finanzplan 2028	Bish. bereitgest. (Ansatz)
4.111.1003 Erwerb von Grundstücken	-574.311,37 0,00	0,00	0,00	0,00	0,00	0,00	0,00
2700 27. Erwerb von beweglichem Sachvermögen	574.311,37 0,00	0,00	0,00	0,00	0,00	0,00	0,00
4.111.1004 Grunderwerb für Kompensationsflächen	-24.298,29 0,00	0,00	0,00	0,00	0,00	0,00	0,00
2501 25. Erwerb von Grundstücken und Gebäuden	24.298,29 0,00	0,00	0,00	0,00	0,00	0,00	0,00
4.111.1005 Grunderwerb für Straßenflächen	-95,40 0,00	0,00	0,00	0,00	0,00	0,00	0,00
2700 27. Erwerb von beweglichem Sachvermögen	95,40 0,00	0,00	0,00	0,00	0,00	0,00	0,00
4.111.1006 Einnahmen aus dem Verkauf von Grundstücken	0,00 20.000,00	650.000,00	0,00	650.000,00	650.000,00	650.000,00	40.000,00
2100 21. Veräußerung von Sachvermögen	0,00 20.000,00	650.000,00	0,00	650.000,00	650.000,00	650.000,00	40.000,00
4.424.1002 Sportheim Warsingsfehn Neubau; Sanierung, Umbau us	0,00 0,00	0,00	0,00	-60.000,00	-750.000,00	-750.000,00	0,00
2600 26. Baumaßnahmen	0,00 0,00	0,00	0,00	60.000,00	750.000,00	750.000,00	0,00
4.424.1003 Badeinsel und Ausstattung Badeseer Neermoor	0,00 0,00	0,00	0,00	0,00	0,00	0,00	-25.000,00
2700 27. Erwerb von beweglichem Sachvermögen	0,00 0,00	0,00	0,00	0,00	0,00	0,00	25.000,00
4.424.1004 Sportheimneubau Oldersum	0,00 0,00	-60.000,00	0,00	0,00	0,00	-500.000,00	0,00
2600 26. Baumaßnahmen	0,00 0,00	60.000,00	0,00	0,00	0,00	500.000,00	0,00
4.424.1005 Planungskosten Sportheim Veenhusen	0,00 0,00	0,00	0,00	0,00	-60.000,00	0,00	0,00
2600 26. Baumaßnahmen	0,00 0,00	0,00	0,00	0,00	60.000,00	0,00	0,00
4.511.1009 Neuerschließung Baugebiet Jheringsfehn BBG J 12	0,00 -200.000,00	-750.000,00	-1.550.000,00	-750.000,00	-800.000,00	0,00	-200.000,00
2600 26. Baumaßnahmen	0,00 200.000,00	750.000,00	1.550.000,00	750.000,00	800.000,00	0,00	200.000,00
4.511.1010 Tischtennisplatte Unser Dorf hat Zukunft	-2.851,10 0,00	0,00	0,00	0,00	0,00	0,00	0,00
2700 27. Erwerb von beweglichem Sachvermögen	2.851,10 0,00	0,00	0,00	0,00	0,00	0,00	0,00
4.511.1011 Umsetzung Fehntjer Berg	0,00 0,00	-250.000,00	0,00	125.000,00	0,00	0,00	0,00
1901 19. Zuwendungen für Investitionstätigkeit	0,00 0,00	0,00	0,00	125.000,00	0,00	0,00	0,00
2600 26. Baumaßnahmen	0,00 0,00	250.000,00	0,00	0,00	0,00	0,00	0,00
4.511.1012 Co-Finanzierung Reitplatz RV Petkum-Oldersum	0,00 -42.000,00	0,00	0,00	0,00	0,00	0,00	-42.000,00
2900 29. Aktivierbare Zuwendungen	0,00 42.000,00	0,00	0,00	0,00	0,00	0,00	42.000,00
4.511.1014 Umsetzung Konzept 1. Norderwieke	0,00 0,00	0,00	0,00	0,00	-100.000,00	-250.000,00	0,00
2600 26. Baumaßnahmen	0,00 0,00	0,00	0,00	0,00	100.000,00	250.000,00	0,00
4.538.1008 Maßnahme Rechengebäude und Maschinenteil Kläranlag	0,00 -300.000,00	-480.000,00	0,00	0,00	0,00	0,00	-600.000,00
2600 26. Baumaßnahmen	0,00 300.000,00	480.000,00	0,00	0,00	0,00	0,00	600.000,00
4.538.1010 Erneuerung Elektrotechnik/Steuerung KA Oldersum	-276.675,82 0,00	0,00	0,00	0,00	0,00	0,00	0,00
2600 26. Baumaßnahmen	276.675,82 0,00	0,00	0,00	0,00	0,00	0,00	0,00
4.538.1011 Rechenanlage KA Oldersum	0,00 0,00	0,00	0,00	0,00	0,00	0,00	-70.000,00
2600 26. Baumaßnahmen	0,00 0,00	0,00	0,00	0,00	0,00	0,00	70.000,00
4.538.1022 Sanierung AZ-Leitungen Gerh.-Hauptmann-Str.	-356.802,08 0,00	0,00	0,00	0,00	0,00	0,00	-355.000,00
2600 26. Baumaßnahmen	356.802,08 0,00	0,00	0,00	0,00	0,00	0,00	355.000,00

Haushaltsplan 2025

Investitionen Dezernat 04							
Gemeinde Moormerland							
Nr. Bezeichnung	Ergebnis 2023 Ansatz 2024	Ansatz 2025	VE 2025	Finanzplan 2026	Finanzplan 2027	Finanzplan 2028	Bish. bereitgest. (Ansatz)
4.538.1030 Säulenschwenkran KA Neermoor	0,00 0,00	0,00	0,00	0,00	0,00	0,00	-15.000,00
2600 26. Baumaßnahmen	0,00 0,00	0,00	0,00	0,00	0,00	0,00	15.000,00
4.538.1031 Wallbox für E-PKW in der Fahrzeughalle KA Neermoor	0,00 0,00	0,00	0,00	0,00	0,00	0,00	-7.500,00
2700 27. Erwerb von beweglichem Sachvermögen	0,00 0,00	0,00	0,00	0,00	0,00	0,00	7.500,00
4.538.1036 Planung Zentrifuge	0,00 -25.000,00	0,00	0,00	0,00	0,00	0,00	-25.000,00
2600 26. Baumaßnahmen	0,00 25.000,00	0,00	0,00	0,00	0,00	0,00	25.000,00
4.538.1038 Schiebekamera Ersatzbeschaffung	-5.433,54 0,00	0,00	0,00	0,00	0,00	0,00	-5.000,00
2700 27. Erwerb von beweglichem Sachvermögen	5.433,54 0,00	0,00	0,00	0,00	0,00	0,00	5.000,00
4.538.1039 Nebelgerät, Ersatzbeschaffung	-2.674,10 0,00	0,00	0,00	0,00	0,00	0,00	-2.500,00
2700 27. Erwerb von beweglichem Sachvermögen	2.674,10 0,00	0,00	0,00	0,00	0,00	0,00	2.500,00
4.538.1040 Planung RW-Notüberlauf Dr. Warsingstr. Zum Randkan	0,00 -25.000,00	0,00	0,00	0,00	0,00	0,00	-25.000,00
2600 26. Baumaßnahmen	0,00 25.000,00	0,00	0,00	0,00	0,00	0,00	25.000,00
4.538.1046 PW Kurzer Weg, Zulaufschieber	0,00 0,00	0,00	0,00	0,00	0,00	0,00	-10.000,00
2600 26. Baumaßnahmen	0,00 0,00	0,00	0,00	0,00	0,00	0,00	10.000,00
4.538.1047 PW Süderstraße, Zulaufschieber Erstausrüstung	0,00 0,00	0,00	0,00	0,00	0,00	0,00	-10.000,00
2600 26. Baumaßnahmen	0,00 0,00	0,00	0,00	0,00	0,00	0,00	10.000,00
4.538.1048 PW Bahnhofstraße, Zulaufschieber Erstausrüstung	-7.156,66 0,00	0,00	0,00	0,00	0,00	0,00	-10.000,00
2501 25. Erwerb von Grundstücken und Gebäuden	7.156,66 0,00	0,00	0,00	0,00	0,00	0,00	0,00
2600 26. Baumaßnahmen	0,00 0,00	0,00	0,00	0,00	0,00	0,00	10.000,00
4.538.1049 PW Conrebbersweg, Zulaufschieber Erstausrüstung	-7.156,66 0,00	0,00	0,00	0,00	0,00	0,00	-10.000,00
2501 25. Erwerb von Grundstücken und Gebäuden	7.156,66 0,00	0,00	0,00	0,00	0,00	0,00	0,00
2600 26. Baumaßnahmen	0,00 0,00	0,00	0,00	0,00	0,00	0,00	10.000,00
4.538.1050 PW Kurzer Weg, neuer Schaltschrank	0,00 0,00	0,00	0,00	0,00	0,00	0,00	-15.000,00
2600 26. Baumaßnahmen	0,00 0,00	0,00	0,00	0,00	0,00	0,00	15.000,00
4.538.1051 PW Süderstraße, neuer Schaltschrank	0,00 0,00	0,00	0,00	0,00	0,00	0,00	-15.000,00
2600 26. Baumaßnahmen	0,00 0,00	0,00	0,00	0,00	0,00	0,00	15.000,00
4.538.1052 PW Norderstraße, neuer Schaltschrank	0,00 0,00	0,00	0,00	0,00	0,00	0,00	-15.000,00
2600 26. Baumaßnahmen	0,00 0,00	0,00	0,00	0,00	0,00	0,00	15.000,00
4.538.1053 PW Osterstraße, neuer Schaltschrank	0,00 0,00	0,00	0,00	0,00	0,00	0,00	-15.000,00
2600 26. Baumaßnahmen	0,00 0,00	0,00	0,00	0,00	0,00	0,00	15.000,00
4.538.1054 PW Schwarzer Weg, neuer Schaltschrank	0,00 0,00	0,00	0,00	0,00	0,00	0,00	-15.000,00
2600 26. Baumaßnahmen	0,00 0,00	0,00	0,00	0,00	0,00	0,00	15.000,00
4.538.1055 PW Roter Weg, neuer Schaltschrank	0,00 0,00	0,00	0,00	0,00	0,00	0,00	-15.000,00
2600 26. Baumaßnahmen	0,00 0,00	0,00	0,00	0,00	0,00	0,00	15.000,00
4.538.1056 PW Bahnhofstraße	0,00 0,00	0,00	0,00	0,00	0,00	0,00	-15.000,00
2600 26. Baumaßnahmen	0,00 0,00	0,00	0,00	0,00	0,00	0,00	15.000,00

Haushaltsplan 2025

Investitionen Dezernat 04							
Gemeinde Moormerland							
Nr. Bezeichnung	Ergebnis 2023 Ansatz 2024	Ansatz 2025	VE 2025	Finanzplan 2026	Finanzplan 2027	Finanzplan 2028	Bish. bereitgest. (Ansatz)
4.538.1057 PW Conrebbersweg	0,00 0,00	0,00	0,00	0,00	0,00	0,00	-15.000,00
2600 26. Baumaßnahmen	0,00 0,00	0,00	0,00	0,00	0,00	0,00	15.000,00
4.538.1058 KA Neermoor Stahlhalle	-136.992,81 0,00	0,00	0,00	0,00	0,00	0,00	0,00
2600 26. Baumaßnahmen	136.992,81 0,00	0,00	0,00	0,00	0,00	0,00	0,00
4.538.1059 Phönix Fernüberwachung 55 Hauptpumpwerke	-82.149,01 0,00	-110.000,00	0,00	-110.000,00	-110.000,00	-110.000,00	-110.000,00
2600 26. Baumaßnahmen	82.149,01 0,00	110.000,00	0,00	110.000,00	110.000,00	110.000,00	110.000,00
4.538.1062 E-Pkw Klärwerke	0,00 0,00	0,00	0,00	0,00	0,00	0,00	-25.000,00
2700 27. Erwerb von beweglichem Sachvermögen	0,00 0,00	0,00	0,00	0,00	0,00	0,00	25.000,00
4.538.1063 Kanalsanierung/- erneuerung Graf-Enno-Straße	-2.299,21 -250.000,00	0,00	0,00	0,00	0,00	0,00	-350.000,00
2600 26. Baumaßnahmen	2.299,21 250.000,00	0,00	0,00	0,00	0,00	0,00	350.000,00
4.538.1064 Sanierung AZ-Leitung Edzardstraße	0,00 0,00	0,00	0,00	-50.000,00	-650.000,00	0,00	-50.000,00
2600 26. Baumaßnahmen	0,00 0,00	0,00	0,00	50.000,00	650.000,00	0,00	50.000,00
4.538.1066 Sanierung AZ Leitungen Koloniestraße	0,00 0,00	0,00	0,00	0,00	-50.000,00	-470.000,00	0,00
2600 26. Baumaßnahmen	0,00 0,00	0,00	0,00	0,00	50.000,00	470.000,00	0,00
4.538.1067 Sanierung AZ Leitungen Königstraße Sauteler Kanal	0,00 0,00	-2.400.000,00	0,00	0,00	0,00	0,00	0,00
2600 26. Baumaßnahmen	0,00 0,00	2.400.000,00	0,00	0,00	0,00	0,00	0,00
4.538.1068 Phönix Fernüberwachung 7 Nachblasstationen	0,00 0,00	-15.000,00	0,00	-15.000,00	-15.000,00	-15.000,00	-15.000,00
2600 26. Baumaßnahmen	0,00 0,00	15.000,00	0,00	15.000,00	15.000,00	15.000,00	15.000,00
4.538.1069 Phönix Fernüberwachung 454 Kleinpumpwerke	0,00 0,00	-32.000,00	0,00	-32.000,00	-32.000,00	-32.000,00	-32.000,00
2600 26. Baumaßnahmen	0,00 0,00	32.000,00	0,00	32.000,00	32.000,00	32.000,00	32.000,00
4.538.1070 Fernüberwachung Kleinpumpwerke u. Hauptp	0,00 0,00	-60.000,00	0,00	-70.000,00	0,00	0,00	-60.000,00
2600 26. Baumaßnahmen	0,00 0,00	60.000,00	0,00	70.000,00	0,00	0,00	60.000,00
4.538.1071 Zentralisierung, Belegung, Nachklärung,RS-Pw	0,00 -200.000,00	-400.000,00	-1.500.000,00	-1.500.000,00	-800.000,00	0,00	-400.000,00
2600 26. Baumaßnahmen	0,00 200.000,00	400.000,00	1.500.000,00	1.500.000,00	800.000,00	0,00	400.000,00
4.538.1072 Notstromaggregat Kläranlage Neermoor	0,00 0,00	0,00	0,00	0,00	-380.000,00	0,00	0,00
2700 27. Erwerb von beweglichem Sachvermögen	0,00 0,00	0,00	0,00	0,00	380.000,00	0,00	0,00
4.538.1073 Hochsilo Eisensulfat + Maschinelle KA Neermoor	0,00 0,00	0,00	0,00	0,00	0,00	0,00	-170.000,00
2600 26. Baumaßnahmen	0,00 0,00	0,00	0,00	0,00	0,00	0,00	170.000,00
4.538.1074 Dekanter Kläranlage Neermoor	0,00 -25.000,00	0,00	0,00	-600.000,00	0,00	0,00	-25.000,00
2700 27. Erwerb von beweglichem Sachvermögen	0,00 25.000,00	0,00	0,00	600.000,00	0,00	0,00	25.000,00
4.538.1075 Schlamm Speicher 1.200 m³ mit Dach Kläranlage Neerm	0,00 0,00	-60.000,00	0,00	-520.000,00	0,00	0,00	0,00
2600 26. Baumaßnahmen	0,00 0,00	60.000,00	0,00	520.000,00	0,00	0,00	0,00
4.538.1076 Solartechnik Hochbau Kläranlage Neermoor	0,00 -160.000,00	0,00	0,00	0,00	0,00	0,00	-180.000,00
2700 27. Erwerb von beweglichem Sachvermögen	0,00 160.000,00	0,00	0,00	0,00	0,00	0,00	180.000,00
4.538.1077 Faulturm mit Blockheizkraftwerk Studie KA Neermoor	0,00 0,00	0,00	0,00	-80.000,00	0,00	0,00	0,00

Haushaltsplan 2025

Investitionen Dezernat 04							
Gemeinde Moormerland							
Nr. Bezeichnung	Ergebnis 2023 Ansatz 2024	Ansatz 2025	VE 2025	Finanzplan 2026	Finanzplan 2027	Finanzplan 2028	Bish. bereitgest. (Ansatz)
2600 26. Baumaßnahmen	0,00 0,00	0,00	0,00	80.000,00	0,00	0,00	0,00
4.538.1078 Bulli mit Traverse	0,00 0,00	0,00	0,00	-45.000,00	0,00	0,00	0,00
2700 27. Erwerb von beweglichem Sachvermögen	0,00 0,00	0,00	0,00	45.000,00	0,00	0,00	0,00
4.538.1079 Räumerbrücke NKB KA Oldersum	0,00 0,00	0,00	0,00	-300.000,00	0,00	0,00	0,00
2600 26. Baumaßnahmen	0,00 0,00	0,00	0,00	300.000,00	0,00	0,00	0,00
4.538.1080 Ersatzbeschaffung Pumpen PW Georgswieke	-3.048,99 0,00	0,00	0,00	0,00	0,00	0,00	0,00
2501 25. Erwerb von Grundstücken und Gebäuden	3.048,99 0,00	0,00	0,00	0,00	0,00	0,00	0,00
4.538.1081 Ersatzbeschaffung Pumpe Georgswieke 98	-1.398,25 0,00	0,00	0,00	0,00	0,00	0,00	0,00
2501 25. Erwerb von Grundstücken und Gebäuden	1.398,25 0,00	0,00	0,00	0,00	0,00	0,00	0,00
4.538.1082 Ersatzbeschaffung Pumpe Altebeek	-1.178,10 0,00	0,00	0,00	0,00	0,00	0,00	0,00
2501 25. Erwerb von Grundstücken und Gebäuden	1.178,10 0,00	0,00	0,00	0,00	0,00	0,00	0,00
4.538.1083 Kettenzug Klärwerk Neermoor	-2.325,26 0,00	0,00	0,00	0,00	0,00	0,00	0,00
2700 27. Erwerb von beweglichem Sachvermögen	2.325,26 0,00	0,00	0,00	0,00	0,00	0,00	0,00
4.538.1086 Elektronik KA Oldersum	0,00 -40.000,00	0,00	0,00	0,00	0,00	0,00	-40.000,00
2600 26. Baumaßnahmen	0,00 40.000,00	0,00	0,00	0,00	0,00	0,00	40.000,00
4.538.1087 Havarie-Kreispumpe	-3.332,00 0,00	0,00	0,00	0,00	0,00	0,00	0,00
2501 25. Erwerb von Grundstücken und Gebäuden	3.332,00 0,00	0,00	0,00	0,00	0,00	0,00	0,00
4.538.1088 Schneiradpumpe	-1.433,07 0,00	0,00	0,00	0,00	0,00	0,00	0,00
2501 25. Erwerb von Grundstücken und Gebäuden	1.433,07 0,00	0,00	0,00	0,00	0,00	0,00	0,00
4.538.1089 Spiralgehäusepumpe Druckrohrleitung	-18.118,94 0,00	0,00	0,00	0,00	0,00	0,00	0,00
2501 25. Erwerb von Grundstücken und Gebäuden	18.118,94 0,00	0,00	0,00	0,00	0,00	0,00	0,00
4.538.1090 Anschaffung E-PKW Klärwerk	0,00 -35.000,00	0,00	0,00	0,00	0,00	0,00	-35.000,00
2700 27. Erwerb von beweglichem Sachvermögen	0,00 35.000,00	0,00	0,00	0,00	0,00	0,00	35.000,00
4.538.1093 Schubbodensilo KA Neermoor Entw. Klärschlamm	0,00 0,00	0,00	0,00	0,00	-270.000,00	-1.400.000,00	0,00
2600 26. Baumaßnahmen	0,00 0,00	0,00	0,00	0,00	270.000,00	1.400.000,00	0,00
4.538.1094 Studie Solartrocknung Klärschlamm	0,00 0,00	0,00	0,00	0,00	-80.000,00	0,00	0,00
2600 26. Baumaßnahmen	0,00 0,00	0,00	0,00	0,00	80.000,00	0,00	0,00
4.538.1095 Kastenwagen KA Neermoor	0,00 0,00	0,00	0,00	0,00	-30.000,00	0,00	0,00
2700 27. Erwerb von beweglichem Sachvermögen	0,00 0,00	0,00	0,00	0,00	30.000,00	0,00	0,00
4.538.1096 Erneuerung Elektronik KA Warsingsfehn	0,00 0,00	0,00	0,00	0,00	-100.000,00	0,00	0,00
2600 26. Baumaßnahmen	0,00 0,00	0,00	0,00	0,00	100.000,00	0,00	0,00
4.538.1097 Zulaufpumpen KA Warsingsfehn	0,00 0,00	0,00	0,00	0,00	-60.000,00	0,00	0,00
2700 27. Erwerb von beweglichem Sachvermögen	0,00 0,00	0,00	0,00	0,00	60.000,00	0,00	0,00
4.538.1099 Abwassertauchmotorpumpe PW Süderstraße	-3.393,29 0,00	0,00	0,00	0,00	0,00	0,00	0,00
2501 25. Erwerb von Grundstücken und Gebäuden	3.393,29 0,00	0,00	0,00	0,00	0,00	0,00	0,00

Haushaltsplan 2025

Investitionen Dezernat 04							
Gemeinde Moormerland							
Nr. Bezeichnung	Ergebnis 2023 Ansatz 2024	Ansatz 2025	VE 2025	Finanzplan 2026	Finanzplan 2027	Finanzplan 2028	Bish. bereitgest. (Ansatz)
4.538.1100 Kleinpumpstation Auf den Fennen	-2.982,78 0,00	0,00	0,00	0,00	0,00	0,00	0,00
2501 25. Erwerb von Grundstücken und Gebäuden	2.982,78 0,00	0,00	0,00	0,00	0,00	0,00	0,00
4.538.1101 Controller PH-Wert Ablaufschacht KA Neermoor	0,00 0,00	-5.000,00	0,00	0,00	0,00	0,00	0,00
2700 27. Erwerb von beweglichem Sachvermögen	0,00 0,00	5.000,00	0,00	0,00	0,00	0,00	0,00
4.538.1102 Carport für das E-Auto KA Neermoor	0,00 0,00	-7.000,00	0,00	0,00	0,00	0,00	0,00
2600 26. Baumaßnahmen	0,00 0,00	7.000,00	0,00	0,00	0,00	0,00	0,00
4.538.1103 Elektr. Hubwagen KA Neermoor	0,00 0,00	-6.500,00	0,00	0,00	0,00	0,00	0,00
2700 27. Erwerb von beweglichem Sachvermögen	0,00 0,00	6.500,00	0,00	0,00	0,00	0,00	0,00
4.538.1104 Regenrückhaltebecken FW Veenhusen	0,00 0,00	-169.000,00	0,00	0,00	0,00	0,00	0,00
2600 26. Baumaßnahmen	0,00 0,00	169.000,00	0,00	0,00	0,00	0,00	0,00
4.538.1105 Sanierung Pumpwerk Süderstraße 65	0,00 0,00	-250.000,00	0,00	0,00	0,00	0,00	0,00
2600 26. Baumaßnahmen	0,00 0,00	250.000,00	0,00	0,00	0,00	0,00	0,00
4.538.1106 Anschaffung von 4 Zulaufschiebern	0,00 0,00	-32.000,00	0,00	0,00	0,00	0,00	0,00
2600 26. Baumaßnahmen	0,00 0,00	32.000,00	0,00	0,00	0,00	0,00	0,00
4.538.1107 Zeiterfassungsterminal Klarwerk Neermoor	0,00 0,00	-2.700,00	0,00	0,00	0,00	0,00	0,00
2700 27. Erwerb von beweglichem Sachvermögen	0,00 0,00	2.700,00	0,00	0,00	0,00	0,00	0,00
4.538.1108 Tablets Klarwerk Neermoor	0,00 0,00	-7.000,00	0,00	0,00	0,00	0,00	0,00
2700 27. Erwerb von beweglichem Sachvermögen	0,00 0,00	7.000,00	0,00	0,00	0,00	0,00	0,00
4.541.1005 Brücke Unterschöpfwerkstraße	-14.826,36 0,00	0,00	0,00	0,00	0,00	0,00	-250.000,00
2600 26. Baumaßnahmen	14.826,36 0,00	0,00	0,00	0,00	0,00	0,00	250.000,00
4.541.1009 Brücke Donaustraße	-3.867,50 0,00	0,00	0,00	0,00	0,00	0,00	0,00
2600 26. Baumaßnahmen	3.867,50 0,00	0,00	0,00	0,00	0,00	0,00	0,00
4.541.1010 Brücke Ilmenaustraße	0,00 -110.000,00	0,00	0,00	0,00	0,00	0,00	-200.000,00
2600 26. Baumaßnahmen	0,00 110.000,00	0,00	0,00	0,00	0,00	0,00	200.000,00
4.541.1011 Barrierefreie ÖPNV-Haltestellen	-9.042,07 0,00	0,00	0,00	0,00	0,00	0,00	0,00
2600 26. Baumaßnahmen	9.042,07 0,00	0,00	0,00	0,00	0,00	0,00	0,00
4.541.1013 Ampelanlage Oldersum L 2	0,00 0,00	-86.000,00	0,00	0,00	0,00	0,00	0,00
2600 26. Baumaßnahmen	0,00 0,00	86.000,00	0,00	0,00	0,00	0,00	0,00
4.541.1014 Fußgängerbrücke Edzardstraße/Christine-Charl.-Str.	-73.047,10 0,00	0,00	0,00	0,00	0,00	0,00	-20.000,00
2600 26. Baumaßnahmen	73.047,10 0,00	0,00	0,00	0,00	0,00	0,00	20.000,00
4.541.1021 Erschließung Planstraße N10b	-109.911,00 0,00	0,00	0,00	0,00	0,00	0,00	0,00
2600 26. Baumaßnahmen	109.911,00 0,00	0,00	0,00	0,00	0,00	0,00	0,00
4.541.1022 Straßenbeleuchtung K 7 Tergast	-11.882,00 -20.000,00	0,00	0,00	0,00	0,00	0,00	-20.000,00
2600 26. Baumaßnahmen	11.882,00 20.000,00	0,00	0,00	0,00	0,00	0,00	20.000,00
4.541.1025 Ausbau Planstraße Westerwieke	-104.266,86 0,00	0,00	0,00	0,00	0,00	0,00	0,00
2600 26. Baumaßnahmen	104.266,86 0,00	0,00	0,00	0,00	0,00	0,00	0,00

Haushaltsplan 2025

Investitionen Dezernat 04							
Gemeinde Moormerland							
Nr. Bezeichnung	Ergebnis 2023 Ansatz 2024	Ansatz 2025	VE 2025	Finanzplan 2026	Finanzplan 2027	Finanzplan 2028	Bish. bereitgest. (Ansatz)
4.541.1027 Fahrradverbindung Ackerhauser Weg	0,00 0,00	0,00	0,00	0,00	0,00	0,00	169.000,00
1901 19. Zuwendungen für Investitionstätigkeit	0,00 0,00	0,00	0,00	0,00	0,00	0,00	169.000,00
4.541.1031 Straßendendausbau TG6	0,00 0,00	-200.000,00	-180.000,00	-180.000,00	0,00	0,00	-50.000,00
2600 26. Baumaßnahmen	0,00 0,00	200.000,00	180.000,00	180.000,00	0,00	0,00	50.000,00
4.541.1032 Erstausbau Graf-Enno- Straße	0,00 -600.000,00	990.000,00	0,00	0,00	0,00	0,00	-1.100.000,00
2000 20. Beiträge u.ä. Entgelte für Investitionstätigk.	0,00 0,00	990.000,00	0,00	0,00	0,00	0,00	0,00
2600 26. Baumaßnahmen	0,00 600.000,00	0,00	0,00	0,00	0,00	0,00	1.100.000,00
4.541.1033 Straßenerneuerung Rorichmoorer Straße	0,00 -350.000,00	-1.500.000,00	-890.000,00	-205.000,00	0,00	0,00	-450.000,00
2000 20. Beiträge u.ä. Entgelte für Investitionstätigk.	0,00 0,00	0,00	0,00	685.000,00	0,00	0,00	0,00
2600 26. Baumaßnahmen	0,00 350.000,00	1.500.000,00	890.000,00	890.000,00	0,00	0,00	450.000,00
4.541.1034 Erschließung Kiga W-West Straßenbau W 32	-205,28 -400.000,00	-78.000,00	0,00	0,00	0,00	0,00	-440.000,00
2600 26. Baumaßnahmen	205,28 400.000,00	78.000,00	0,00	0,00	0,00	0,00	440.000,00
4.541.1035 Fuß- und Radweg Sauteler Kanal Mißgunster Weg - Be	0,00 0,00	0,00	0,00	0,00	0,00	0,00	-200.000,00
2600 26. Baumaßnahmen	0,00 0,00	0,00	0,00	0,00	0,00	0,00	200.000,00
4.541.1036 Fahrradweg Ems-Seiten- Kanal	0,00 -200.000,00	-150.000,00	-625.000,00	320.000,00	0,00	0,00	-275.000,00
1901 19. Zuwendungen für Investitionstätigkeit	0,00 0,00	0,00	0,00	945.000,00	0,00	0,00	0,00
2600 26. Baumaßnahmen	0,00 200.000,00	150.000,00	625.000,00	625.000,00	0,00	0,00	275.000,00
4.541.1038 Errichtung Kurbelfahre	-24.147,66 80.000,00	0,00	0,00	0,00	0,00	0,00	-70.000,00
1901 19. Zuwendungen für Investitionstätigkeit	0,00 280.000,00	0,00	0,00	0,00	0,00	0,00	280.000,00
2600 26. Baumaßnahmen	24.147,66 200.000,00	0,00	0,00	0,00	0,00	0,00	350.000,00
4.541.1039 Fußgängerbrücke Hafenstraße	0,00 0,00	-100.000,00	-700.000,00	-700.000,00	0,00	0,00	-70.000,00
2600 26. Baumaßnahmen	0,00 0,00	100.000,00	700.000,00	700.000,00	0,00	0,00	70.000,00
4.541.1040 Gehweg Bushaltestelle Oldersum Emder Straße Süd	0,00 -14.000,00	0,00	0,00	0,00	0,00	0,00	-54.000,00
2600 26. Baumaßnahmen	0,00 14.000,00	0,00	0,00	0,00	0,00	0,00	54.000,00
4.541.1041 Radwegeverbindung Ems- Seiten-Kanal Brücke Lange M	0,00 0,00	-150.000,00	-1.850.000,00	-1.850.000,00	0,00	0,00	0,00
2600 26. Baumaßnahmen	0,00 0,00	150.000,00	1.850.000,00	1.850.000,00	0,00	0,00	0,00
4.541.1052 Sanierung der Asphaltdeckschicht und Tragschicht E	0,00 -263.500,00	0,00	0,00	0,00	0,00	0,00	-313.500,00
2600 26. Baumaßnahmen	0,00 263.500,00	0,00	0,00	0,00	0,00	0,00	313.500,00
4.541.1053 Sanierung Deckschicht Verbindungsstraße	-132.706,53 0,00	0,00	0,00	0,00	0,00	0,00	-150.000,00
2600 26. Baumaßnahmen	132.706,53 0,00	0,00	0,00	0,00	0,00	0,00	150.000,00
4.541.1055 Erschließung Jheringsfehn Straßenausbau J9	-31.157,77 0,00	0,00	0,00	0,00	0,00	0,00	0,00
2600 26. Baumaßnahmen	31.157,77 0,00	0,00	0,00	0,00	0,00	0,00	0,00
4.541.1056 Erneuerung Burgstraße	0,00 -75.000,00	-350.000,00	0,00	0,00	0,00	0,00	-75.000,00
2600 26. Baumaßnahmen	0,00 75.000,00	350.000,00	0,00	0,00	0,00	0,00	75.000,00
4.541.1057 Teilerschließung J 12 FWGH Jheringsfehn	0,00 -200.000,00	-65.000,00	0,00	0,00	0,00	0,00	-200.000,00
2600 26. Baumaßnahmen	0,00 200.000,00	65.000,00	0,00	0,00	0,00	0,00	200.000,00

Haushaltsplan 2025

Investitionen Dezernat 04							
Gemeinde Moormerland							
Nr. Bezeichnung	Ergebnis 2023 Ansatz 2024	Ansatz 2025	VE 2025	Finanzplan 2026	Finanzplan 2027	Finanzplan 2028	Bish. bereitgest. (Ansatz)
4.541.1059 Straßenbeleuchtung Ankerweg	0,00 -45.000,00	0,00	0,00	0,00	0,00	0,00	-45.000,00
2600 26. Baumaßnahmen	0,00 45.000,00	0,00	0,00	0,00	0,00	0,00	45.000,00
4.541.1061 Sanierung Fuß- und Radweg "Oldersumer Weg"	0,00 0,00	-80.000,00	0,00	0,00	0,00	0,00	0,00
2600 26. Baumaßnahmen	0,00 0,00	80.000,00	0,00	0,00	0,00	0,00	0,00
4.541.1062 Erweiterung Parkplatz Jheringsfehn	0,00 -450.000,00	0,00	0,00	0,00	0,00	0,00	-450.000,00
2600 26. Baumaßnahmen	0,00 450.000,00	0,00	0,00	0,00	0,00	0,00	450.000,00
4.541.1063 Ländlicher Wegebau Siever Weg	8.832,43 0,00	0,00	0,00	0,00	0,00	0,00	0,00
2000 20. Beiträge u.ä. Entgelte für Investitionstätigk.	8.832,43 0,00	0,00	0,00	0,00	0,00	0,00	0,00
4.541.1065 Ländlicher Wegebau Steinweg	19.598,11 0,00	0,00	0,00	0,00	0,00	0,00	0,00
2000 20. Beiträge u.ä. Entgelte für Investitionstätigk.	19.598,11 0,00	0,00	0,00	0,00	0,00	0,00	0,00
4.541.1067 Parkplatz Möwenstraße	0,00 0,00	-35.000,00	0,00	0,00	0,00	0,00	0,00
2600 26. Baumaßnahmen	0,00 0,00	35.000,00	0,00	0,00	0,00	0,00	0,00
4.541.1068 Planungskosten Brücke im Oldersumer Park	0,00 0,00	-50.000,00	0,00	0,00	0,00	0,00	0,00
2600 26. Baumaßnahmen	0,00 0,00	50.000,00	0,00	0,00	0,00	0,00	0,00
4.541.1069 Erneuerung Burenweg, 1. Bauabschnitt	0,00 0,00	-50.000,00	0,00	0,00	0,00	0,00	0,00
2600 26. Baumaßnahmen	0,00 0,00	50.000,00	0,00	0,00	0,00	0,00	0,00
4.541.1070 Planungskosten Entsiegelung Dreick Lessingstr.	0,00 0,00	-10.000,00	0,00	0,00	0,00	0,00	0,00
2600 26. Baumaßnahmen	0,00 0,00	10.000,00	0,00	0,00	0,00	0,00	0,00
4.541.1071 Ausbau Radweg Südschwooger Weg Richtung Leer	0,00 0,00	-10.000,00	0,00	0,00	0,00	0,00	0,00
2600 26. Baumaßnahmen	0,00 0,00	10.000,00	0,00	0,00	0,00	0,00	0,00
4.541.1072 Dorfplatz mit Grillhütte	0,00 0,00	-10.000,00	0,00	0,00	0,00	0,00	0,00
2600 26. Baumaßnahmen	0,00 0,00	10.000,00	0,00	0,00	0,00	0,00	0,00
4.545.1001 Straßenbeleuchtung Umrüstung Schaltanlagen	0,00 0,00	-10.000,00	0,00	0,00	0,00	0,00	0,00
2600 26. Baumaßnahmen	0,00 0,00	10.000,00	0,00	0,00	0,00	0,00	0,00
4.545.1004 Straßenbeleuchtung Timmeler Straße	0,00 -70.000,00	0,00	0,00	0,00	0,00	0,00	-70.000,00
2600 26. Baumaßnahmen	0,00 70.000,00	0,00	0,00	0,00	0,00	0,00	70.000,00
4.547.1001 Planung Parkplatz Bahnsteig Neermoor	0,00 0,00	0,00	0,00	0,00	0,00	0,00	-75.000,00
2600 26. Baumaßnahmen	0,00 0,00	0,00	0,00	0,00	0,00	0,00	75.000,00
4.547.1002 Bushaltestelle Oldersum Emder Straße Nord	0,00 56.000,00	0,00	0,00	0,00	0,00	0,00	34.700,00
1901 19. Zuwendungen für Investitionstätigkeit	0,00 86.000,00	0,00	0,00	0,00	0,00	0,00	149.700,00
2600 26. Baumaßnahmen	0,00 30.000,00	0,00	0,00	0,00	0,00	0,00	115.000,00
4.547.1003 Bushaltestelle Oldersum Emder Straße Süd	0,00 64.000,00	0,00	0,00	0,00	0,00	0,00	39.700,00
1901 19. Zuwendungen für Investitionstätigkeit	0,00 97.000,00	0,00	0,00	0,00	0,00	0,00	169.700,00
2600 26. Baumaßnahmen	0,00 33.000,00	0,00	0,00	0,00	0,00	0,00	130.000,00
4.547.1004 Bushaltestelle Veenhusen Uthuser Straße	0,00 56.000,00	0,00	0,00	0,00	0,00	0,00	34.700,00
1901 19. Zuwendungen für Investitionstätigkeit	0,00 86.000,00	0,00	0,00	0,00	0,00	0,00	149.700,00

Haushaltsplan 2025

Investitionen Dezernat 04							
Gemeinde Moormerland							
Nr. Bezeichnung	Ergebnis 2023 Ansatz 2024	Ansatz 2025	VE 2025	Finanzplan 2026	Finanzplan 2027	Finanzplan 2028	Bish. bereitgest. (Ansatz)
2600 26. Baumaßnahmen	0,00 30.000,00	0,00	0,00	0,00	0,00	0,00	115.000,00
4.547.1005 Bushaltestelle Mozartstraße / Tergasterstraße K7 /	0,00 -30.000,00	-5.000,00	0,00	0,00	0,00	0,00	-30.000,00
1901 19. Zuwendungen für Investitionstätigkeit	0,00 0,00	105.000,00	0,00	0,00	0,00	0,00	0,00
2600 26. Baumaßnahmen	0,00 30.000,00	110.000,00	0,00	0,00	0,00	0,00	30.000,00
4.547.1006 Bushaltestelle Neermoor	-56.852,68 -200.000,00	-150.000,00	0,00	0,00	0,00	0,00	-200.000,00
2600 26. Baumaßnahmen	56.852,68 200.000,00	150.000,00	0,00	0,00	0,00	0,00	200.000,00
4.547.1007 Bushaltestelle Hörn Vier beidseitig	0,00 -50.000,00	-25.000,00	0,00	0,00	0,00	0,00	-50.000,00
1901 19. Zuwendungen für Investitionstätigkeit	0,00 0,00	225.000,00	0,00	0,00	0,00	0,00	0,00
2600 26. Baumaßnahmen	0,00 50.000,00	250.000,00	0,00	0,00	0,00	0,00	50.000,00
4.547.1008 Bushaltestelle Koloniestraße K8, Höhe Schulstraße,	0,00 0,00	-25.000,00	0,00	0,00	0,00	0,00	0,00
2600 26. Baumaßnahmen	0,00 0,00	25.000,00	0,00	0,00	0,00	0,00	0,00
4.547.1009 Bushaltestelle Königsstraße K8 / Höhe Helgoländers	0,00 0,00	-25.000,00	0,00	0,00	0,00	0,00	0,00
2600 26. Baumaßnahmen	0,00 0,00	25.000,00	0,00	0,00	0,00	0,00	0,00
4.547.1010 Bushaltestelle Königsstraße K8 / Teichweg, R. Hats	0,00 0,00	-25.000,00	0,00	0,00	0,00	0,00	0,00
2600 26. Baumaßnahmen	0,00 0,00	25.000,00	0,00	0,00	0,00	0,00	0,00
4.547.1012 Bushaltestelle Westerwieke K7 / Rudolfswieke, R. W	0,00 -50.000,00	-23.000,00	0,00	0,00	0,00	0,00	-50.000,00
1901 19. Zuwendungen für Investitionstätigkeit	0,00 0,00	217.000,00	0,00	0,00	0,00	0,00	0,00
2600 26. Baumaßnahmen	0,00 50.000,00	240.000,00	0,00	0,00	0,00	0,00	50.000,00
4.547.1013 Bushaltestelle Westerwieke K7 Hookswieke, R. Warsi	0,00 0,00	0,00	0,00	-47.500,00	0,00	0,00	0,00
1901 19. Zuwendungen für Investitionstätigkeit	0,00 0,00	0,00	0,00	142.500,00	0,00	0,00	0,00
2600 26. Baumaßnahmen	0,00 0,00	0,00	0,00	190.000,00	0,00	0,00	0,00
4.547.1014 Bushaltestelle Neuefahnstraße / Hookswieke, R. Hes	0,00 0,00	-15.000,00	0,00	0,00	0,00	0,00	0,00
1901 19. Zuwendungen für Investitionstätigkeit	0,00 0,00	45.000,00	0,00	0,00	0,00	0,00	0,00
2600 26. Baumaßnahmen	0,00 0,00	60.000,00	0,00	0,00	0,00	0,00	0,00
4.547.1015 Bushaltestelle Rudolfswieke K62/ Höhe Haus 147, R.	0,00 0,00	0,00	0,00	-21.300,00	0,00	0,00	0,00
1901 19. Zuwendungen für Investitionstätigkeit	0,00 0,00	0,00	0,00	63.700,00	0,00	0,00	0,00
2600 26. Baumaßnahmen	0,00 0,00	0,00	0,00	85.000,00	0,00	0,00	0,00
4.547.1016 Bushaltestelle Woltersterborger Straße	0,00 0,00	0,00	0,00	0,00	-25.000,00	0,00	0,00
2600 26. Baumaßnahmen	0,00 0,00	0,00	0,00	0,00	25.000,00	0,00	0,00
4.547.1017 Erneuerung ÖPNV Haltestelle Rudolfswieke 192	0,00 0,00	0,00	0,00	0,00	-25.000,00	0,00	0,00
2600 26. Baumaßnahmen	0,00 0,00	0,00	0,00	0,00	25.000,00	0,00	0,00
4.547.1018 Bushaltestelle Deichlandstraße Ortszentrum	0,00 0,00	0,00	0,00	0,00	0,00	-25.000,00	0,00
2600 26. Baumaßnahmen	0,00 0,00	0,00	0,00	0,00	0,00	25.000,00	0,00
4.547.1019 Bushaltestelle Rinderhagenstraße	0,00 0,00	0,00	0,00	0,00	0,00	-25.000,00	0,00
2600 26. Baumaßnahmen	0,00 0,00	0,00	0,00	0,00	0,00	25.000,00	0,00
4.547.1020 Bushaltestelle Altebeek 150/152, R. Leer	0,00 0,00	0,00	0,00	0,00	0,00	-25.000,00	0,00

Haushaltsplan 2025

Investitionen Dezernat 04							
Gemeinde Moormerland							
Nr. Bezeichnung	Ergebnis 2023 Ansatz 2024	Ansatz 2025	VE 2025	Finanzplan 2026	Finanzplan 2027	Finanzplan 2028	Bish. bereitgest. (Ansatz)
2600 26. Baumaßnahmen	0,00 0,00	0,00	0,00	0,00	0,00	25.000,00	0,00
4.547.1021 Schutzhütte Zur Höchte/K 7	0,00 0,00	-6.000,00	0,00	0,00	0,00	0,00	0,00
2600 26. Baumaßnahmen	0,00 0,00	6.000,00	0,00	0,00	0,00	0,00	0,00
4.547.1022 Bike&Ride-Anlage Bahnhalttepunkt Neermoor	0,00 0,00	-100.000,00	0,00	0,00	0,00	0,00	0,00
1901 19. Zuwendungen für Investitionstätigkeit	0,00 0,00	400.000,00	0,00	0,00	0,00	0,00	0,00
2600 26. Baumaßnahmen	0,00 0,00	500.000,00	0,00	0,00	0,00	0,00	0,00
4.552.1001 Errichtung Staubauwehr Hookswieke	0,00 0,00	0,00	0,00	-250.000,00	0,00	0,00	0,00
2600 26. Baumaßnahmen	0,00 0,00	0,00	0,00	250.000,00	0,00	0,00	0,00
4.552.1002 Planungsk. Stauvorrichtung Westerwieke/Schmiedestr	0,00 0,00	0,00	0,00	-250.000,00	0,00	0,00	-50.000,00
2600 26. Baumaßnahmen	0,00 0,00	0,00	0,00	250.000,00	0,00	0,00	50.000,00
4.553.1001 Herstellung Friedhofserweiterung Neermoor Ort	0,00 0,00	0,00	0,00	0,00	0,00	0,00	-450.000,00
2600 26. Baumaßnahmen	0,00 0,00	0,00	0,00	0,00	0,00	0,00	450.000,00
4.573.1001 Kastenwagen Bauhof	-24.249,99 0,00	0,00	0,00	0,00	0,00	0,00	0,00
2700 27. Erwerb von beweglichem Sachvermögen	24.249,99 0,00	0,00	0,00	0,00	0,00	0,00	0,00
4.573.1002 Pritschenfahrzeug Bauhof	-36.919,49 0,00	0,00	0,00	0,00	0,00	0,00	0,00
2700 27. Erwerb von beweglichem Sachvermögen	36.919,49 0,00	0,00	0,00	0,00	0,00	0,00	0,00
4.573.1003 Pritschenfahrzeug Bauhof	-36.919,49 0,00	0,00	0,00	0,00	0,00	0,00	0,00
2700 27. Erwerb von beweglichem Sachvermögen	36.919,49 0,00	0,00	0,00	0,00	0,00	0,00	0,00
4.573.1005 Fahrzeug Bauhof Nebenanlagen	-14.934,45 0,00	0,00	0,00	0,00	0,00	0,00	0,00
2700 27. Erwerb von beweglichem Sachvermögen	14.934,45 0,00	0,00	0,00	0,00	0,00	0,00	0,00
4.573.1008 LKW Bauhof	-100.189,07 0,00	0,00	0,00	0,00	0,00	0,00	0,00
2700 27. Erwerb von beweglichem Sachvermögen	100.189,07 0,00	0,00	0,00	0,00	0,00	0,00	0,00
4.573.1009 Schleppdach Bauhof	-67.589,89 0,00	0,00	0,00	0,00	0,00	0,00	0,00
2600 26. Baumaßnahmen	67.589,89 0,00	0,00	0,00	0,00	0,00	0,00	0,00
4.573.1013 Böschungsmulchgerät	0,00 0,00	0,00	0,00	0,00	0,00	0,00	-18.000,00
2700 27. Erwerb von beweglichem Sachvermögen	0,00 0,00	0,00	0,00	0,00	0,00	0,00	18.000,00
4.573.1014 Seitenausleger	-102.594,01 0,00	0,00	0,00	0,00	0,00	0,00	-165.000,00
2700 27. Erwerb von beweglichem Sachvermögen	102.594,01 0,00	0,00	0,00	0,00	0,00	0,00	165.000,00
4.573.1016 Material-Verteilschaufel	-24.942,40 0,00	0,00	0,00	0,00	0,00	0,00	0,00
2700 27. Erwerb von beweglichem Sachvermögen	24.942,40 0,00	0,00	0,00	0,00	0,00	0,00	0,00
4.573.1018 Schlepper	-134.946,00 0,00	0,00	0,00	0,00	0,00	0,00	-165.000,00
2700 27. Erwerb von beweglichem Sachvermögen	134.946,00 0,00	0,00	0,00	0,00	0,00	0,00	165.000,00
4.573.1019 Sandreinigungsmaschine	-18.490,22 0,00	0,00	0,00	0,00	0,00	0,00	-27.000,00
2700 27. Erwerb von beweglichem Sachvermögen	18.490,22 0,00	0,00	0,00	0,00	0,00	0,00	27.000,00
4.573.1021 Mähdeck	0,00 0,00	0,00	0,00	-12.000,00	0,00	0,00	0,00

Haushaltsplan 2025

Investitionen Dezernat 04							
Gemeinde Moormerland							
Nr. Bezeichnung	Ergebnis 2023 Ansatz 2024	Ansatz 2025	VE 2025	Finanzplan 2026	Finanzplan 2027	Finanzplan 2028	Bish. bereitgest. (Ansatz)
2700 27. Erwerb von beweglichem Sachvermögen	0,00 0,00	0,00	0,00	12.000,00	0,00	0,00	0,00
4.573.1022 Pritschen Juni 2010	0,00 -80.000,00	0,00	0,00	0,00	0,00	0,00	-80.000,00
2700 27. Erwerb von beweglichem Sachvermögen	0,00 80.000,00	0,00	0,00	0,00	0,00	0,00	80.000,00
4.573.1023 Vibrationsplatte	0,00 0,00	0,00	0,00	0,00	0,00	0,00	-5.000,00
2700 27. Erwerb von beweglichem Sachvermögen	0,00 0,00	0,00	0,00	0,00	0,00	0,00	5.000,00
4.573.1024 Wassertank	0,00 0,00	-4.000,00	0,00	0,00	0,00	0,00	0,00
2700 27. Erwerb von beweglichem Sachvermögen	0,00 0,00	4.000,00	0,00	0,00	0,00	0,00	0,00
4.573.1025 Neubau Bauhof	0,00 0,00	-100.000,00	0,00	-1.000.000,00	-1.500.000,00	-1.200.000,00	-60.000,00
2600 26. Baumaßnahmen	0,00 0,00	100.000,00	0,00	1.000.000,00	1.500.000,00	1.200.000,00	60.000,00
4.573.1026 PKW-Anhänger	0,00 0,00	0,00	0,00	-15.000,00	0,00	0,00	0,00
2700 27. Erwerb von beweglichem Sachvermögen	0,00 0,00	0,00	0,00	15.000,00	0,00	0,00	0,00
4.573.1027 PKW-Anhänger Juni 24	0,00 -3.200,00	0,00	0,00	0,00	0,00	0,00	-3.200,00
2700 27. Erwerb von beweglichem Sachvermögen	0,00 3.200,00	0,00	0,00	0,00	0,00	0,00	3.200,00
4.573.1028 Vibrationsplatte 2026	0,00 0,00	0,00	0,00	-6.500,00	0,00	0,00	0,00
2700 27. Erwerb von beweglichem Sachvermögen	0,00 0,00	0,00	0,00	6.500,00	0,00	0,00	0,00
4.573.1030 Ersatz-Mähwerk Bauhof	-8.450,00 0,00	0,00	0,00	0,00	0,00	0,00	0,00
2700 27. Erwerb von beweglichem Sachvermögen	8.450,00 0,00	0,00	0,00	0,00	0,00	0,00	0,00
4.573.1031 Trecker Bauhof	0,00 0,00	0,00	0,00	0,00	-80.000,00	0,00	0,00
2700 27. Erwerb von beweglichem Sachvermögen	0,00 0,00	0,00	0,00	0,00	80.000,00	0,00	0,00
4.573.1032 Bagger Bauhof	0,00 0,00	-80.000,00	0,00	0,00	0,00	0,00	0,00
2700 27. Erwerb von beweglichem Sachvermögen	0,00 0,00	80.000,00	0,00	0,00	0,00	0,00	0,00
4.573.1033 Pritschenfahrzeug Bauhof	0,00 0,00	0,00	0,00	0,00	-45.000,00	0,00	0,00
2700 27. Erwerb von beweglichem Sachvermögen	0,00 0,00	0,00	0,00	0,00	45.000,00	0,00	0,00
4.573.1035 Mobile Tankanlage für Handgeräte Bauhof	0,00 0,00	-8.000,00	0,00	0,00	0,00	0,00	0,00
2700 27. Erwerb von beweglichem Sachvermögen	0,00 0,00	8.000,00	0,00	0,00	0,00	0,00	0,00
4.573.1036 Wegepflegemaschine Bauhof	0,00 0,00	-80.000,00	0,00	0,00	0,00	0,00	0,00
2700 27. Erwerb von beweglichem Sachvermögen	0,00 0,00	80.000,00	0,00	0,00	0,00	0,00	0,00
4.573.1037 2 Pritschenfahrzeuge Bauhof	0,00 0,00	-90.000,00	0,00	0,00	0,00	0,00	0,00
2700 27. Erwerb von beweglichem Sachvermögen	0,00 0,00	90.000,00	0,00	0,00	0,00	0,00	0,00
4.573.1038 Bordwandaufsatz f. LKW Bauhof	0,00 0,00	-6.000,00	0,00	0,00	0,00	0,00	0,00
2700 27. Erwerb von beweglichem Sachvermögen	0,00 0,00	6.000,00	0,00	0,00	0,00	0,00	0,00
4.573.1039 Tieflader 19 t Bauhof	0,00 0,00	-32.000,00	0,00	0,00	0,00	0,00	0,00
2700 27. Erwerb von beweglichem Sachvermögen	0,00 0,00	32.000,00	0,00	0,00	0,00	0,00	0,00
4.573.1040 Zeiterfassungsterminal Bauhof	0,00 0,00	-2.700,00	0,00	0,00	0,00	0,00	0,00
2700 27. Erwerb von beweglichem Sachvermögen	0,00 0,00	2.700,00	0,00	0,00	0,00	0,00	0,00
W4.111.101 Liegenschaftsmgm Kauf allg. Grundstücke	-278.731,33 -580.000,00	-350.000,00	0,00	-30.000,00	-30.000,00	-30.000,00	-1.110.000,00

Haushaltsplan 2025

Investitionen Dezernat 04							
Gemeinde Moormerland							
Nr. Bezeichnung	Ergebnis 2023 Ansatz 2024	Ansatz 2025	VE 2025	Finanzplan 2026	Finanzplan 2027	Finanzplan 2028	Bish. bereitgest. (Ansatz)
2501 25. Erwerb von Grundstücken und Gebäuden	8.731,33 580.000,00	350.000,00	0,00	30.000,00	30.000,00	30.000,00	1.110.000,00
2700 27. Erwerb von beweglichem Sachvermögen	270.000,00 0,00	0,00	0,00	0,00	0,00	0,00	0,00
W4.111.102 Liegenschaftsmgm Kauf Kompensationsflächen	0,00 -230.000,00	-150.000,00	0,00	-50.000,00	-50.000,00	-50.000,00	-460.000,00
2501 25. Erwerb von Grundstücken und Gebäuden	0,00 230.000,00	150.000,00	0,00	50.000,00	50.000,00	50.000,00	460.000,00
W4.111.103 Liegenschaftsmgm Kauf Infrastrukturflächen	-12.589,00 -35.000,00	-35.000,00	0,00	-20.000,00	-20.000,00	-20.000,00	-70.000,00
2501 25. Erwerb von Grundstücken und Gebäuden	11.305,33 35.000,00	35.000,00	0,00	20.000,00	20.000,00	20.000,00	70.000,00
2700 27. Erwerb von beweglichem Sachvermögen	1.283,67 0,00	0,00	0,00	0,00	0,00	0,00	0,00
W4.538.101 Oberflächenwasser Hausanschlüsse	-14.537,50 -15.000,00	-15.000,00	0,00	-15.000,00	-15.000,00	-15.000,00	-30.000,00
2600 26. Baumaßnahmen	14.537,50 15.000,00	15.000,00	0,00	15.000,00	15.000,00	15.000,00	30.000,00
W4.538.102 Anschlüsse SWK	-50.469,70 -30.000,00	-40.000,00	0,00	-30.000,00	-30.000,00	-30.000,00	-60.000,00
2501 25. Erwerb von Grundstücken und Gebäuden	11.937,22 0,00	0,00	0,00	0,00	0,00	0,00	0,00
2600 26. Baumaßnahmen	38.532,48 30.000,00	40.000,00	0,00	30.000,00	30.000,00	30.000,00	60.000,00
W4.538.103 Ersatz Pumpen Abwasser	0,00 -30.000,00	-30.000,00	0,00	-30.000,00	-30.000,00	-30.000,00	-30.000,00
2600 26. Baumaßnahmen	0,00 30.000,00	30.000,00	0,00	30.000,00	30.000,00	30.000,00	30.000,00
W4.545.101 Straßenbeleuchtung Erweiterung Anlagen	-8.050,34 -10.000,00	-10.000,00	0,00	-10.000,00	-10.000,00	-10.000,00	-20.000,00
2600 26. Baumaßnahmen	8.050,34 10.000,00	10.000,00	0,00	10.000,00	10.000,00	10.000,00	20.000,00
W4.553.101 Friedhof Ausstattungs- und Ausrüstungsgegenst.	0,00 -2.000,00	-2.000,00	0,00	-2.000,00	-2.000,00	-2.000,00	-4.000,00
2700 27. Erwerb von beweglichem Sachvermögen	0,00 2.000,00	2.000,00	0,00	2.000,00	2.000,00	2.000,00	4.000,00
W4.573.101 Bauhof Ausstattungs- und Ausrüstungsgegenstände	-4.545,50 -9.500,00	-15.000,00	0,00	-9.500,00	-9.500,00	-9.500,00	-19.000,00
2700 27. Erwerb von beweglichem Sachvermögen	4.545,50 9.500,00	15.000,00	0,00	9.500,00	9.500,00	9.500,00	19.000,00
Gesamtsumme Auszahlungen	-3.027.167,92 -5.747.200,00	-10.470.900,00	-7.295.000,00	-10.382.000,00	-6.158.500,00	-4.998.500,00	-11.397.700,00
Gesamtsumme Einzahlungen	28.430,54 569.000,00	2.632.000,00	0,00	2.611.200,00	650.000,00	650.000,00	958.100,00
Gesamtsumme Bilanz Zugang/Aufwand	0,00 0,00	0,00	0,00	0,00	0,00	0,00	0,00
Gesamtsumme Bilanz Abgang/Ertrag	0,00 0,00	0,00	0,00	0,00	0,00	0,00	0,00
Gesamtsumme	-2.998.737,38 -5.178.200,00	-7.838.900,00	-7.295.000,00	-7.770.800,00	-5.508.500,00	-4.348.500,00	-10.439.600,00

Haushaltsplan 2025

davon mehrjährige Investitionen						
Gemeinde Moormerland						
Nr. Bezeichnung	Gesamtinvestitions- summe	Ansatz 2025	bisher bereitgestellt	VE 2026	VE 2027	VE 2028
4.424.1002 Sportheim Warsingsfehn Neubau; Sanierung, Umbau us 2600 26. Baumaßnahmen	-1.560.000,00 1.560.000,00	0,00 0,00	0,00 0,00	0,00	0,00	0,00
4.511.1009 Neuerschließung Baugebiet Jheringsfehn BBG J 12 2600 26. Baumaßnahmen	-2.500.000,00 2.500.000,00	-750.000,00 750.000,00	-200.000,00 200.000,00	-750.000,00	-800.000,00	0,00
4.538.1008 Maßnahme Rechengebäude und Maschinenteil Kläranlag 2600 26. Baumaßnahmen	-1.080.000,00 1.080.000,00	-480.000,00 480.000,00	-600.000,00 600.000,00	0,00	0,00	0,00
4.538.1063 Kanalsanierung/-erneuerung Graf-Enno-Straße 2600 26. Baumaßnahmen	-350.000,00 350.000,00	0,00 0,00	-350.000,00 350.000,00	0,00	0,00	0,00
4.538.1064 Sanierung AZ-Leitung Edzardstraße 2600 26. Baumaßnahmen	-750.000,00 750.000,00	0,00 0,00	-50.000,00 50.000,00	0,00	0,00	0,00
4.538.1066 Sanierung AZ Leitungen Koloniestraße 2600 26. Baumaßnahmen	-520.000,00 520.000,00	0,00 0,00	0,00 0,00	0,00	0,00	0,00
4.538.1067 Sanierung AZ Leitungen Königstraße Sauteler Kanal 2600 26. Baumaßnahmen	-2.400.000,00 2.400.000,00	-2.400.000,00 2.400.000,00	0,00 0,00	0,00	0,00	0,00
4.538.1071 Zentralisierung, Belegung, Nachklärung,RS-Pw 2600 26. Baumaßnahmen	-3.100.000,00 3.100.000,00	-400.000,00 400.000,00	-400.000,00 400.000,00	-1.500.000,00	0,00	0,00
4.541.1005 Brücke Unterschöpfwerkstraße 2600 26. Baumaßnahmen	-250.000,00 250.000,00	0,00 0,00	-250.000,00 250.000,00	0,00	0,00	0,00
4.541.1010 Brücke Ilmenaustraße 2600 26. Baumaßnahmen	-200.000,00 200.000,00	0,00 0,00	-200.000,00 200.000,00	0,00	0,00	0,00
4.541.1032 Erstausbau Graf-Enno-Straße 2000 20. Beiträge u.ä. Entgelte für Investitionstätigk. 2600 26. Baumaßnahmen	-110.000,00 990.000,00 1.100.000,00	990.000,00 990.000,00 0,00	-1.100.000,00 0,00 1.100.000,00	0,00	0,00	0,00
4.541.1033 Straßenerneuerung Rorichmoorer Straße 2000 20. Beiträge u.ä. Entgelte für Investitionstätigk. 2600 26. Baumaßnahmen	-2.155.000,00 685.000,00 2.840.000,00	-1.500.000,00 0,00 1.500.000,00	-450.000,00 0,00 450.000,00	-890.000,00	0,00	0,00
4.541.1038 Errichtung Kurbelfähre 1901 19. Zuwendungen für Investitionstätigkeit 2600 26. Baumaßnahmen	-70.000,00 280.000,00 350.000,00	0,00 0,00 0,00	-70.000,00 280.000,00 350.000,00	0,00	0,00	0,00
4.541.1052 Sanierung der Asphaltdeckschicht und Tragschicht E 2600 26. Baumaßnahmen	-313.500,00 313.500,00	0,00 0,00	-313.500,00 313.500,00	0,00	0,00	0,00
4.573.1025 Neubau Bauhof 2600 26. Baumaßnahmen	-3.860.000,00 3.860.000,00	-100.000,00 100.000,00	-60.000,00 60.000,00	0,00	0,00	0,00
Gesamtsumme Auszahlungen	-21.173.500,00	-5.630.000,00	-4.323.500,00	-3.140.000,00	-800.000,00	0,00
Gesamtsumme Einzahlungen	1.955.000,00	990.000,00	280.000,00	0,00	0,00	0,00
Gesamtsumme Bilanz Zugang/Aufwand	0,00	0,00	0,00	0,00	0,00	0,00
Gesamtsumme Bilanz Abgang/Ertrag	0,00	0,00	0,00	0,00	0,00	0,00
Gesamtsumme	-19.218.500,00	-4.640.000,00	-4.043.500,00	-3.140.000,00	-800.000,00	0,00

Haushaltsplan 2025

Produktbeschreibung Produkt 1115000 Grundstücks- und Gebäudemanagement							
Gemeinde Moormerland							
Produktbereich	11		Innere Verwaltung				
Produktgruppe	111		Verwaltungssteuerung und -service				
Produkt	1115000		Grundstücks- und Gebäudemanagement				
Kurzbeschreibung							
Planung und Durchführung der Neu-, Um- und Ausbaumaßnahmen von gemeindeeigenen Gebäuden; Koordinierung bei Vergabe an externe Dritte Bauliche Unterhaltung der gemeindeeigenen Gebäuden und ihrer Nebenanlagen; Unterhaltung der ÖPNV-Wartehallen; Koordinierung der Hausmeister/Hauswarte; Überwachung der Reinigung							
Verantwortlich							
Herr Ulferts							
Auftragsgrundlagen							
rechtliche und technische Vorschriften; politische Beschlüsse							
Erläuterungen							
zu diesem Produkt gehören folgende Leistungen: Planung und Durchführung von Bauvorhaben Betreuung, Unterhaltung und Bewirtschaftung von baulichen Anlagen und Nebenanlagen Mitwirkung bei den Planungen Dritter Planung und Einbauten von Betriebsvorrichtungen (soweit fest mit dem Gebäude verbunden) Reinigung und Hausmeisterdienste (incl. Druckerei) Ausschreibung von Ersatzbeschaffungen							
Teilergebnishaushalt Produkt 1115000 Grundstücks- und Gebäudemanagement							
Gemeinde Moormerland							
Nr.	Bezeichnung	Ergebnis 2023	Ansatz 2024	Ansatz 2025	Plan 2026	Plan 2027	Plan 2028
000	Ordentliche Erträge						
010	1. Steuern und ähnliche Abgaben	0,00	0,00	0,00	0,00	0,00	0,00
020	2. Zuwendungen und allgemeine Umlagen (außer für Investitionstätigkeit)	0,00	0,00	0,00	0,00	0,00	0,00
030	3. Auflösungserträge aus Sonderposten	2.900,00	2.900,00	2.900,00	2.900,00	2.900,00	2.900,00
040	4. sonstige Transfererträge	0,00	0,00	0,00	0,00	0,00	0,00
050	5. öffentlich-rechtliche Entgelte (außer Beiträgen u.ä. Entgelten f. Inv.-Tät.)	1.040,00	500,00	500,00	500,00	500,00	500,00
060	6. privatrechtliche Entgelte	66.044,11	45.000,00	52.600,00	52.600,00	52.600,00	52.600,00
070	7. Kostenerstattungen und Kostenumlagen	0,00	0,00	0,00	0,00	0,00	0,00
080	8. Zinsen und ähnliche Finanzerträge	0,00	0,00	0,00	0,00	0,00	0,00
090	9. aktivierungsfähige Eigenleistungen	0,00	0,00	0,00	0,00	0,00	0,00
100	10. Bestandsveränderungen	0,00	0,00	0,00	0,00	0,00	0,00
110	11. sonstige ordentliche Erträge	0,00	0,00	0,00	0,00	0,00	0,00
120	12. = Summe ordentliche Erträge	69.984,11	48.400,00	56.000,00	56.000,00	56.000,00	56.000,00
130	Ordentliche Aufwendungen						
131	13. Personalaufwendungen	218.853,59	223.000,00	327.800,00	332.100,00	336.400,00	340.800,00
140	14. Versorgungsaufwendungen	0,00	0,00	0,00	0,00	0,00	0,00
150	15. Aufwendungen für Sach- und Dienstleistungen	59.387,48	89.300,00	82.100,00	82.300,00	82.300,00	82.300,00
160	16. Abschreibungen	13.800,00	13.800,00	13.800,00	13.800,00	13.800,00	13.800,00
170	17. Zinsen und ähnliche Aufwendungen	0,00	0,00	0,00	0,00	0,00	0,00
180	18. Transferaufwendungen	0,00	0,00	500,00	500,00	500,00	500,00
190	19. sonstige ordentliche Aufwendungen	719,36	500,00	0,00	0,00	0,00	0,00
200	20. = Summe ordentliche Aufwendungen	292.760,43	326.600,00	424.200,00	428.700,00	433.000,00	437.400,00
210	21. = ordentliches Ergebnis	-222.776,32	-278.200,00	-368.200,00	-372.700,00	-377.000,00	-381.400,00
220	22. außerordentliche Erträge	0,00	0,00	0,00	0,00	0,00	0,00
230	23. außerordentliche Aufwendungen	0,00	0,00	0,00	0,00	0,00	0,00
240	24. außerordentliches Ergebnis	0,00	0,00	0,00	0,00	0,00	0,00

Haushaltsplan 2025

Teilergebnishaushalt Produkt 1115000 Grundstücks- und Gebäudemanagement

Gemeinde Moormerland

Nr.	Bezeichnung	Ergebnis 2023	Ansatz 2024	Ansatz 2025	Plan 2026	Plan 2027	Plan 2028
250	25. Jahresergebnis	-222.776,32	-278.200,00	-368.200,00	-372.700,00	-377.000,00	-381.400,00

Produktfinanzhaushalt 1115000 Grundstücks- und Gebäudemanagement

Gemeinde Moormerland

Nr.	Bezeichnung	Ergebnis 2023	Ansatz 2024	Ansatz 2025	Plan 2026	Plan 2027	Plan 2028
0000	Einzahlungen aus laufender Verwaltungstätigkeit						
0400	4. öffentlich-rechtliche Entgelte (außer Beitr. u. ähnl. Entgelte f. Inv.-Tätigkeit)	1.040,00	500,00	500,00	500,00	500,00	500,00
0500	5. privatrechtliche Entgelte (außer für Investitionstätigkeit)	66.028,83	45.000,00	52.600,00	52.600,00	52.600,00	52.600,00
1000	10. = Summe d. Einz. aus lfd. Verwaltungstätigkeit	67.068,83	45.500,00	53.100,00	53.100,00	53.100,00	53.100,00
1100	Auszahlungen aus laufender Verwaltungstätigkeit						
1101	11. Personalauszahlungen	218.832,59	223.000,00	327.800,00	332.100,00	336.400,00	340.800,00
1300	13. Auszahlungen für Sach- und Dienstleistungen und für geringwertige Vermögensgegenstände	60.024,51	89.300,00	82.100,00	82.300,00	82.300,00	82.300,00
1500	15. Transferauszahlungen (außer für Investitionstätigkeit)	0,00	0,00	500,00	500,00	500,00	500,00
1600	16. sonstige haushaltswirksame Auszahlungen	653,80	500,00	0,00	0,00	0,00	0,00
1700	17. = Summe d. Ausz. aus lfd. Verwaltungstätigkeit	279.510,90	312.800,00	410.400,00	414.900,00	419.200,00	423.600,00
1800	18. Saldo aus laufender Verwaltungstätigkeit	-212.442,07	-267.300,00	-357.300,00	-361.800,00	-366.100,00	-370.500,00
1900	Einzahlungen für Investitionstätigkeit						
2400	24. = Summe d. Einz. aus Investitionstätigkeit	0,00	0,00	0,00	0,00	0,00	0,00
2500	Auszahlungen für Investitionstätigkeit						
3100	31. = Summe d. Ausz. für Investitionstätigkeit	0,00	0,00	0,00	0,00	0,00	0,00
3200	32. Saldo aus Investitionstätigkeit	0,00	0,00	0,00	0,00	0,00	0,00
3300	33. Finanzmittel-Überschuss/-Fehlbetrag	-212.442,07	-267.300,00	-357.300,00	-361.800,00	-366.100,00	-370.500,00
3400	Ein-, Auszahlungen aus Finanzlerungstätigkeit						
3600	36. Saldo aus Finanzierungstätigkeit	0,00	0,00	0,00	0,00	0,00	0,00
3700	37. Finanzmittelveränderung	-212.442,07	-267.300,00	-357.300,00	-361.800,00	-366.100,00	-370.500,00

Haushaltsplan 2025

Produktbeschreibung Produkt 1116000 Liegenschaftsmanagement							
Gemeinde Moormerland							
Produktbereich	11		Innere Verwaltung				
Produktgruppe	111		Verwaltungssteuerung und -service				
Produkt	1116000		Liegenschaftsmanagement				
Kurzbeschreibung							
Bewirtschaftung, Vermietung, Verpachtung, Nutzungsvergabe und Vermarktung gemeindlichen Grundbesitzes incl. Ankauf, Auftragsan- und verkäufe; Vergabe von Erbbaurechten und sonstigen Rechten; Abschluss von Erschließungsverträgen; Benennung und Widmungsverfahren von Straßen, Herrichtung und Unterhaltung der Badestellen incl. der Baulichkeiten							
Verantwortlich							
Frau Bolinius							
Auftragsgrundlagen							
politische Beschlüsse; BGB; BauGB; NStVG; NStrG; Erbbaurechtsverordnung; Verträge							
Erläuterungen							
zu diesem Produkt gehören folgende Leistungen: Vermietung, Verpachtung, Vergabe von Erbbaurechten An- und Verkauf von bebauten und unbebauten Grundstücken Erschließungsverträge Regelungen rechtlicher Maßnahmen (Straßenwidmung; Straßensondernutzung) Vorhalten und Pflege gemeindeeigener Flächen und Badestellen lfd. Liegenschaftsverwaltung							
Teilergebnishaushalt Produkt 1116000 Liegenschaftsmanagement							
Gemeinde Moormerland							
Nr.	Bezeichnung	Ergebnis 2023	Ansatz 2024	Ansatz 2025	Plan 2026	Plan 2027	Plan 2028
000	Ordentliche Erträge						
010	1. Steuern und ähnliche Abgaben	0,00	0,00	0,00	0,00	0,00	0,00
020	2. Zuwendungen und allgemeine Umlagen (außer für Investitionstätigkeit)	0,00	0,00	54.300,00	72.500,00	18.100,00	0,00
030	3. Auflösungserträge aus Sonderposten	0,00	0,00	0,00	0,00	0,00	0,00
040	4. sonstige Transfererträge	0,00	0,00	0,00	0,00	0,00	0,00
050	5. öffentlich-rechtliche Entgelte (außer Beiträgen u.ä. Entgelten f. Inv.-Tät.)	375,00	500,00	500,00	500,00	500,00	500,00
060	6. privatrechtliche Entgelte	70.920,87	31.000,00	31.000,00	31.000,00	31.000,00	31.000,00
070	7. Kostenerstattungen und Kostenumlagen	0,00	0,00	0,00	0,00	0,00	0,00
080	8. Zinsen und ähnliche Finanzerträge	2.918,93	1.500,00	1.500,00	1.500,00	1.500,00	1.500,00
090	9. aktivierungsfähige Eigenleistungen	0,00	0,00	0,00	0,00	0,00	0,00
100	10. Bestandsveränderungen	0,00	0,00	0,00	0,00	0,00	0,00
110	11. sonstige ordentliche Erträge	14.307,85	0,00	0,00	0,00	0,00	0,00
120	12. = Summe ordentliche Erträge	88.522,65	33.000,00	87.300,00	105.500,00	51.100,00	33.000,00
130	Ordentliche Aufwendungen						
131	13. Personalaufwendungen	121.980,06	93.100,00	158.300,00	160.500,00	162.700,00	165.000,00
140	14. Versorgungsaufwendungen	0,00	0,00	0,00	0,00	0,00	0,00
150	15. Aufwendungen für Sach- und Dienstleistungen	49.043,23	96.500,00	81.800,00	81.800,00	81.800,00	81.800,00
160	16. Abschreibungen	0,00	0,00	0,00	0,00	0,00	0,00
170	17. Zinsen und ähnliche Aufwendungen	0,00	0,00	0,00	0,00	0,00	0,00
180	18. Transferaufwendungen	0,00	0,00	0,00	0,00	0,00	0,00
190	19. sonstige ordentliche Aufwendungen	3.417,57	6.600,00	6.600,00	6.600,00	6.600,00	6.600,00
200	20. = Summe ordentliche Aufwendungen	174.440,86	196.200,00	246.700,00	248.900,00	251.100,00	253.400,00
210	21. = ordentliches Ergebnis	-85.918,21	-163.200,00	-159.400,00	-143.400,00	-200.000,00	-220.400,00
220	22. außerordentliche Erträge	13.868,00	0,00	0,00	0,00	0,00	0,00
230	23. außerordentliche Aufwendungen	0,00	0,00	0,00	0,00	0,00	0,00
240	24. außerordentliches Ergebnis	13.868,00	0,00	0,00	0,00	0,00	0,00

Haushaltsplan 2025

Teilergebnishaushalt Produkt 1116000 Liegenschaftsmanagement

Gemeinde Moormerland

Nr.	Bezeichnung	Ergebnis 2023	Ansatz 2024	Ansatz 2025	Plan 2026	Plan 2027	Plan 2028
250	25. Jahresergebnis	-72.050,21	-163.200,00	-159.400,00	-143.400,00	-200.000,00	-220.400,00

Produktfinanzhaushalt 1116000 Liegenschaftsmanagement

Gemeinde Moormerland

Nr.	Bezeichnung	Ergebnis 2023	Ansatz 2024	Ansatz 2025	Plan 2026	Plan 2027	Plan 2028
0000	Einzahlungen aus laufender Verwaltungstätigkeit						
0200	2. Zuwendungen und allgemeine Umlagen (außer für Investitionstätigkeit)	0,00	0,00	54.300,00	72.500,00	18.100,00	0,00
0400	4. öffentlich-rechtliche Entgelte (außer Beitr. u. ähnl. Entgelte f. Inv.-Tätigkeit)	375,00	500,00	500,00	500,00	500,00	500,00
0500	5. privatrechtliche Entgelte (außer für Investitionstätigkeit)	65.613,56	31.000,00	31.000,00	31.000,00	31.000,00	31.000,00
0700	7. Zinsen und ähnliche Einzahlungen	2.918,93	1.500,00	1.500,00	1.500,00	1.500,00	1.500,00
1000	10. = Summe d. Einz. aus lfd. Verwaltungstätigkeit	68.907,49	33.000,00	87.300,00	105.500,00	51.100,00	33.000,00
1100	Auszahlungen aus laufender Verwaltungstätigkeit						
1101	11. Personalauszahlungen	121.980,06	93.100,00	158.300,00	160.500,00	162.700,00	165.000,00
1300	13. Auszahlungen für Sach- und Dienstleistungen und für geringwertige Vermögensgegenstände	49.030,45	96.500,00	81.800,00	81.800,00	81.800,00	81.800,00
1400	14. Zinsen und ähnliche Auszahlungen	4,50	0,00	0,00	0,00	0,00	0,00
1600	16. sonstige haushaltswirksame Auszahlungen	31.278,59	6.600,00	6.600,00	6.600,00	6.600,00	6.600,00
1700	17. = Summe d. Ausz. aus lfd. Verwaltungstätigkeit	202.293,60	196.200,00	246.700,00	248.900,00	251.100,00	253.400,00
1800	18. Saldo aus laufender Verwaltungstätigkeit	-133.386,11	-163.200,00	-159.400,00	-143.400,00	-200.000,00	-220.400,00
1900	Einzahlungen für Investitionstätigkeit						
2100	21. Veräußerung von Sachvermögen	19.281,07	20.000,00	650.000,00	650.000,00	650.000,00	650.000,00
2400	24. = Summe d. Einz. aus Investitionstätigkeit	19.281,07	20.000,00	650.000,00	650.000,00	650.000,00	650.000,00
2500	Auszahlungen für Investitionstätigkeit						
2501	25. Erwerb von Grundstücken und Gebäuden	44.334,95	845.000,00	535.000,00	100.000,00	100.000,00	100.000,00
2700	27. Erwerb von beweglichem Sachvermögen	847.927,40	0,00	0,00	0,00	0,00	0,00
3100	31. = Summe d. Ausz. für Investitionstätigkeit	892.262,35	845.000,00	535.000,00	100.000,00	100.000,00	100.000,00
3200	32. Saldo aus Investitionstätigkeit	-872.981,28	-825.000,00	115.000,00	550.000,00	550.000,00	550.000,00
3300	33. Finanzmittel-Überschuss/-Fehlbetrag	-1.006.367,39	-988.200,00	-44.400,00	406.600,00	350.000,00	329.600,00
3400	Ein-, Auszahlungen aus Finanzierungstätigkeit						
3600	36. Saldo aus Finanzierungstätigkeit	0,00	0,00	0,00	0,00	0,00	0,00
3700	37. Finanzmittelveränderung	-1.006.367,39	-988.200,00	-44.400,00	406.600,00	350.000,00	329.600,00

Investitionen Produkt 1116000 Liegenschaftsmanagement

Gemeinde Moormerland

Nr. Bezeichnung	Ergebnis 2023 Ansatz 2024	Ansatz 2025	VE 2025	Finanzplan 2026	Finanzplan 2027	Finanzplan 2028	Bish. bereitgest. (Ansatz)
1.111.0001 Einnahmen aus dem Verkauf von Grundstücken	0,00 0,00	0,00	0,00	0,00	0,00	0,00	60.000,00
2100 21. Veräußerung von Sachvermögen	0,00 0,00	0,00	0,00	0,00	0,00	0,00	60.000,00
1.111.0003 Grunderwerb für Wohnflächen	0,00 0,00	0,00	0,00	0,00	0,00	0,00	-1.100.000,00
2501 25. Erwerb von Grundstücken und Gebäuden	0,00 0,00	0,00	0,00	0,00	0,00	0,00	1.100.000,00
1.111.0004 Grunderwerb für Kompensationsflächen	0,00 0,00	0,00	0,00	0,00	0,00	0,00	-360.000,00

Haushaltsplan 2025

Investitionen Produkt 1116000 Liegenschaftsmanagement							
Gemeinde Moormerland							
Nr. Bezeichnung	Ergebnis 2023 Ansatz 2024	Ansatz 2025	VE 2025	Finanzplan 2026	Finanzplan 2027	Finanzplan 2028	Bish. bereitgest. (Ansatz)
2501 25. Erwerb von Grundstücken und Gebäuden	0,00 0,00	0,00	0,00	0,00	0,00	0,00	360.000,00
1.111.0005 Grunderwerb für Straßenflächen	0,00 0,00	0,00	0,00	0,00	0,00	0,00	-15.000,00
2501 25. Erwerb von Grundstücken und Gebäuden	0,00 0,00	0,00	0,00	0,00	0,00	0,00	15.000,00
4.111.1003 Erwerb von Grundstücken	-574.311,37 0,00	0,00	0,00	0,00	0,00	0,00	0,00
2700 27. Erwerb von beweglichem Sachvermögen	574.311,37 0,00	0,00	0,00	0,00	0,00	0,00	0,00
4.111.1004 Grunderwerb für Kompensationsflächen	-24.298,29 0,00	0,00	0,00	0,00	0,00	0,00	0,00
2501 25. Erwerb von Grundstücken und Gebäuden	24.298,29 0,00	0,00	0,00	0,00	0,00	0,00	0,00
4.111.1005 Grunderwerb für Straßenflächen	-95,40 0,00	0,00	0,00	0,00	0,00	0,00	0,00
2700 27. Erwerb von beweglichem Sachvermögen	95,40 0,00	0,00	0,00	0,00	0,00	0,00	0,00
4.111.1006 Einnahmen aus dem Verkauf von Grundstücken	0,00 20.000,00	650.000,00	0,00	650.000,00	650.000,00	650.000,00	40.000,00
2100 21. Veräußerung von Sachvermögen	0,00 20.000,00	650.000,00	0,00	650.000,00	650.000,00	650.000,00	40.000,00
IN4.19.032 Einnahmen aus Grundstücksverkauf	0,00 0,00	0,00	0,00	0,00	0,00	0,00	20.000,00
2100 21. Veräußerung von Sachvermögen	0,00 0,00	0,00	0,00	0,00	0,00	0,00	20.000,00
IN4.19.033 Erwerb Gewerbeflächen	0,00 0,00	0,00	0,00	0,00	0,00	0,00	-500.000,00
2501 25. Erwerb von Grundstücken und Gebäuden	0,00 0,00	0,00	0,00	0,00	0,00	0,00	500.000,00
IN4.19.034 Erwerb von Grundstücken allgemein	0,00 0,00	0,00	0,00	0,00	0,00	0,00	-30.000,00
2501 25. Erwerb von Grundstücken und Gebäuden	0,00 0,00	0,00	0,00	0,00	0,00	0,00	30.000,00
W1.111.001 Liegenschaftsmgm Kauf allg. Grundstücke	0,00 0,00	0,00	0,00	0,00	0,00	0,00	-90.000,00
2501 25. Erwerb von Grundstücken und Gebäuden	0,00 0,00	0,00	0,00	0,00	0,00	0,00	90.000,00
W1.111.002 Liegenschaftsmgm Kauf Kompensationsflächen	0,00 0,00	0,00	0,00	0,00	0,00	0,00	-150.000,00
2501 25. Erwerb von Grundstücken und Gebäuden	0,00 0,00	0,00	0,00	0,00	0,00	0,00	150.000,00
W1.111.003 Liegenschaftsmgm Kauf Infrastrukturflächen	-2.236,96 0,00	0,00	0,00	0,00	0,00	0,00	-60.000,00
2501 25. Erwerb von Grundstücken und Gebäuden	0,00 0,00	0,00	0,00	0,00	0,00	0,00	60.000,00
2700 27. Erwerb von beweglichem Sachvermögen	2.236,96 0,00	0,00	0,00	0,00	0,00	0,00	0,00
W4.111.101 Liegenschaftsmgm Kauf allg. Grundstücke	-278.731,33 -580.000,00	-350.000,00	0,00	-30.000,00	-30.000,00	-30.000,00	-1.110.000,00
2501 25. Erwerb von Grundstücken und Gebäuden	8.731,33 580.000,00	350.000,00	0,00	30.000,00	30.000,00	30.000,00	1.110.000,00

Haushaltsplan 2025

Investitionen Produkt 1116000 Liegenschaftsmanagement							
Gemeinde Moormerland							
Nr. Bezeichnung	Ergebnis 2023 Ansatz 2024	Ansatz 2025	VE 2025	Finanzplan 2026	Finanzplan 2027	Finanzplan 2028	Bish. bereitgest. (Ansatz)
2700 27. Erwerb von beweglichem Sachvermögen	270.000,00 0,00	0,00	0,00	0,00	0,00	0,00	0,00
W4.111.102 Liegenschaftsmgm Kauf Kompensationsflächen	0,00 -230.000,00	-150.000,00	0,00	-50.000,00	-50.000,00	-50.000,00	-460.000,00
2501 25. Erwerb von Grundstücken und Gebäuden	0,00 230.000,00	150.000,00	0,00	50.000,00	50.000,00	50.000,00	460.000,00
W4.111.103 Liegenschaftsmgm Kauf Infrastrukturflächen	-12.589,00 -35.000,00	-35.000,00	0,00	-20.000,00	-20.000,00	-20.000,00	-70.000,00
2501 25. Erwerb von Grundstücken und Gebäuden	11.305,33 35.000,00	35.000,00	0,00	20.000,00	20.000,00	20.000,00	70.000,00
2700 27. Erwerb von beweglichem Sachvermögen	1.283,67 0,00	0,00	0,00	0,00	0,00	0,00	0,00
Gesamtsumme Auszahlungen	-892.262,35 -845.000,00	-535.000,00	0,00	-100.000,00	-100.000,00	-100.000,00	-3.945.000,00
Gesamtsumme Einzahlungen	0,00 20.000,00	650.000,00	0,00	650.000,00	650.000,00	650.000,00	120.000,00
Gesamtsumme Bilanz Zugang/Aufwand	0,00 0,00	0,00	0,00	0,00	0,00	0,00	0,00
Gesamtsumme Bilanz Abgang/Ertrag	0,00 0,00	0,00	0,00	0,00	0,00	0,00	0,00
Gesamtsumme	-892.262,35 -825.000,00	115.000,00	0,00	550.000,00	550.000,00	550.000,00	-3.825.000,00

Haushaltsplan 2025

Produktbeschreibung Produkt 5110000 Räumliche Planung und Entwicklung							
Gemeinde Moormerland							
Produktbereich	51	Räumliche Planung und Entwicklung					
Produktgruppe	511	Räumliche Planungs- und Entwicklungsmaßnahmen					
Produkt	5110000	Räumliche Planung und Entwicklung					
Kurzbeschreibung							
Allgemeine Aufgaben der Ortsplanung und Mitwirkung an der Regionalplanung; Aufstellung von Bauleitplänen (Flächennutzungsplan; Bebauungspläne), Landschafts- und Grünordnungsplänen; landschaftspflegerischen Begleitplänen, städtebaulichen Entwicklungsplänen; Verkehrsgutachten; Durchführung der Dorferneuerung; Stellungnahmen zu Planungen Dritter							
Verantwortlich							
Frau Eilers							
Auftragsgrundlagen							
BauGB; NauNVO; ROG; VwVfG; diverse Fachgesetze; Ortsrecht; politische Beschlüsse							
Erläuterungen							
zu diesem Produkt gehören folgende Leistungen: Aufstellung, Aufhebung und Änderung von Bauleitplänen Durchführung der Stadtsanierung und Dorferneuerung Mitwirkung bei Planungen Dritter							
Ziele							
Sicherung einer ausgewogenen sozialen, ökonomischen, ökologischen und städtebaulichen Entwicklung der Kommune Bedarfsgerechte Bereitstellung von Bau- und Freiflächen; nachhaltige städtebauliche Entwicklung; sparsamer Umgang mit Grund und Boden; Schutz und Erhaltung der natürlichen Lebensgrundlagen; planungsrechtliche Absicherung von Nutzungen; Wahrung der Interessen der Kommune; Kommunale Interessen in Planung Dritter einbringen							
Zielgruppen							
Einwohner/Innen Gemeinde Moormerland; Grundstückseigentümer; Investoren; Planungsträger							
Teilergebnishaushalt Produkt 5110000 Räumliche Planung und Entwicklung							
Gemeinde Moormerland							
Nr.	Bezeichnung	Ergebnis 2023	Ansatz 2024	Ansatz 2025	Plan 2026	Plan 2027	Plan 2028
000	Ordentliche Erträge						
010	1. Steuern und ähnliche Abgaben	0,00	0,00	0,00	0,00	0,00	0,00
020	2. Zuwendungen und allgemeine Umlagen (außer für Investitionstätigkeit)	49.308,35	160.000,00	431.100,00	375.200,00	182.000,00	160.000,00
030	3. Auflösungserträge aus Sonderposten	86.300,00	86.300,00	86.300,00	86.300,00	86.300,00	86.300,00
040	4. sonstige Transfererträge	0,00	0,00	0,00	0,00	0,00	0,00
050	5. öffentlich-rechtliche Entgelte (außer Beiträgen u.ä. Entgelten f. Inv.-Tät.)	11.470,65	7.000,00	7.000,00	7.000,00	7.000,00	7.000,00
060	6. privatrechtliche Entgelte	0,00	100,00	100,00	100,00	100,00	100,00
070	7. Kostenerstattungen und Kostenumlagen	3.866,65	41.000,00	41.000,00	41.000,00	41.000,00	41.000,00
080	8. Zinsen und ähnliche Finanzerträge	0,00	0,00	0,00	0,00	0,00	0,00
090	9. aktivierungsfähige Eigenleistungen	0,00	0,00	0,00	0,00	0,00	0,00
100	10. Bestandsveränderungen	0,00	0,00	0,00	0,00	0,00	0,00
110	11. sonstige ordentliche Erträge	0,00	900,00	900,00	900,00	900,00	900,00
120	12. = Summe ordentliche Erträge	150.945,65	295.300,00	566.400,00	510.500,00	317.300,00	295.300,00
130	Ordentliche Aufwendungen						
131	13. Personalaufwendungen	376.579,95	536.400,00	593.100,00	601.000,00	609.000,00	617.100,00
140	14. Versorgungsaufwendungen	0,00	0,00	0,00	0,00	0,00	0,00
150	15. Aufwendungen für Sach- und Dienstleistungen	251.919,08	1.006.000,00	698.500,00	468.500,00	468.500,00	468.500,00
160	16. Abschreibungen	200,00	200,00	200,00	3.000,00	35.000,00	35.000,00
170	17. Zinsen und ähnliche Aufwendungen	0,00	0,00	0,00	0,00	0,00	0,00
180	18. Transferaufwendungen	0,00	20.000,00	22.500,00	22.500,00	22.500,00	22.500,00
190	19. sonstige ordentliche Aufwendungen	12.379,39	0,00	0,00	0,00	0,00	0,00
200	20. = Summe ordentliche Aufwendungen	641.078,42	1.562.600,00	1.314.300,00	1.095.000,00	1.135.000,00	1.143.100,00

Haushaltsplan 2025

Teilergebnishaushalt Produkt 5110000 Räumliche Planung und Entwicklung

Gemeinde Moormerland

Nr.	Bezeichnung	Ergebnis 2023	Ansatz 2024	Ansatz 2025	Plan 2026	Plan 2027	Plan 2028
210	21. = ordentliches Ergebnis	-490.132,77	-1.267.300,00	-747.900,00	-584.500,00	-817.700,00	-847.800,00
220	22. außerordentliche Erträge	0,00	0,00	0,00	0,00	0,00	0,00
230	23. außerordentliche Aufwendungen	0,00	0,00	0,00	0,00	0,00	0,00
240	24. außerordentliches Ergebnis	0,00	0,00	0,00	0,00	0,00	0,00
250	25. Jahresergebnis	-490.132,77	-1.267.300,00	-747.900,00	-584.500,00	-817.700,00	-847.800,00

Produktfinanzhaushalt 5110000 Räumliche Planung und Entwicklung

Gemeinde Moormerland

Nr.	Bezeichnung	Ergebnis 2023	Ansatz 2024	Ansatz 2025	Plan 2026	Plan 2027	Plan 2028
0000	Einzahlungen aus laufender Verwaltungstätigkeit						
0200	2. Zuwendungen und allgemeine Umlagen (außer für Investitionstätigkeit)	49.308,35	160.000,00	431.100,00	375.200,00	182.000,00	160.000,00
0400	4. öffentlich-rechtliche Entgelte (außer Beitr. u. ähnl. Entgelte f. Inv.-Tätigkeit)	11.476,65	7.000,00	7.000,00	7.000,00	7.000,00	7.000,00
0500	5. privatrechtliche Entgelte (außer für Investitionstätigkeit)	0,00	100,00	100,00	100,00	100,00	100,00
0600	6. Kostenerstattungen und Kostenumlagen (außer für Investitionstätigkeit)	3.866,65	41.000,00	41.000,00	41.000,00	41.000,00	41.000,00
1000	10. = Summe d. Einz. aus lfd. Verwaltungstätigkeit	64.651,65	208.100,00	479.200,00	423.300,00	230.100,00	208.100,00
1100	Auszahlungen aus laufender Verwaltungstätigkeit						
1101	11. Personalauszahlungen	358.151,75	536.400,00	593.100,00	601.000,00	609.000,00	617.100,00
1300	13. Auszahlungen für Sach- und Dienstleistungen und für geringwertige Vermögensgegenstände	219.360,28	1.006.000,00	698.500,00	468.500,00	468.500,00	468.500,00
1400	14. Zinsen und ähnliche Auszahlungen	0,81	0,00	0,00	0,00	0,00	0,00
1500	15. Transferauszahlungen (außer für Investitionstätigkeit)	0,00	20.000,00	22.500,00	22.500,00	22.500,00	22.500,00
1600	16. sonstige haushaltswirksame Auszahlungen	8.891,02	0,00	0,00	0,00	0,00	0,00
1700	17. = Summe d. Ausz. aus lfd. Verwaltungstätigkeit	586.403,86	1.562.400,00	1.314.100,00	1.092.000,00	1.100.000,00	1.108.100,00
1800	18. Saldo aus laufender Verwaltungstätigkeit	-521.752,21	-1.354.300,00	-834.900,00	-668.700,00	-869.900,00	-900.000,00
1900	Einzahlungen für Investitionstätigkeit						
1901	19. Zuwendungen für Investitionstätigkeit	0,00	0,00	0,00	125.000,00	0,00	0,00
2400	24. = Summe d. Einz. aus Investitionstätigkeit	0,00	0,00	0,00	125.000,00	0,00	0,00
2500	Auszahlungen für Investitionstätigkeit						
2600	26. Baumaßnahmen	0,00	200.000,00	1.000.000,00	750.000,00	900.000,00	250.000,00
2700	27. Erwerb von beweglichem Sachvermögen	2.851,10	0,00	0,00	0,00	0,00	0,00
2900	29. Aktivierbare Zuwendungen	0,00	42.000,00	0,00	0,00	0,00	0,00
3100	31. = Summe d. Ausz. für Investitionstätigkeit	2.851,10	242.000,00	1.000.000,00	750.000,00	900.000,00	250.000,00
3200	32. Saldo aus Investitionstätigkeit	-2.851,10	-242.000,00	-1.000.000,00	-625.000,00	-900.000,00	-250.000,00
3300	33. Finanzmittel-Überschuss/-Fehlbetrag	-524.603,31	-1.596.300,00	-1.834.900,00	-1.293.700,00	-1.769.900,00	-1.150.000,00
3400	Eln-, Auszahlungen aus Finanzierungstätigkeit						
3600	36. Saldo aus Finanzierungstätigkeit	0,00	0,00	0,00	0,00	0,00	0,00
3700	37. Finanzmittelveränderung	-524.603,31	-1.596.300,00	-1.834.900,00	-1.293.700,00	-1.769.900,00	-1.150.000,00

Investitionen Produkt 5110000 Räumliche Planung und Entwicklung

Gemeinde Moormerland

Nr. Bezeichnung	Ergebnis 2023 Ansatz 2024	Ansatz 2025	VE 2025	Finanzplan 2026	Finanzplan 2027	Finanzplan 2028	Bish. bereitgest. (Ansatz)
4.511.1009 Neuerschließung Baugebiet Jheringsfehn BBG J 12	0,00 -200.000,00	-750.000,00	-1.550.000,00	-750.000,00	-800.000,00	0,00	-200.000,00
2600 26. Baumaßnahmen	0,00 200.000,00	750.000,00	1.550.000,00	750.000,00	800.000,00	0,00	200.000,00

Haushaltsplan 2025

Investitionen Produkt 5110000 Räumliche Planung und Entwicklung							
Gemeinde Moormerland							
Nr. Bezeichnung	Ergebnis 2023 Ansatz 2024	Ansatz 2025	VE 2025	Finanzplan 2026	Finanzplan 2027	Finanzplan 2028	Bish. bereitgest. (Ansatz)
4.511.1010 Tischtennisplatte Unser Dorf hat Zukunft	-2.851,10 0,00	0,00	0,00	0,00	0,00	0,00	0,00
2700 27. Erwerb von beweglichem Sachvermögen	2.851,10 0,00	0,00	0,00	0,00	0,00	0,00	0,00
4.511.1011 Umsetzung Fehntjer Berg	0,00 0,00	-250.000,00	0,00	125.000,00	0,00	0,00	0,00
1901 19. Zuwendungen für Investitionstätigkeit	0,00 0,00	0,00	0,00	125.000,00	0,00	0,00	0,00
2600 26. Baumaßnahmen	0,00 0,00	250.000,00	0,00	0,00	0,00	0,00	0,00
4.511.1012 Co- Finanzierung Reitplatz RV Petkum-Oldersum	0,00 -42.000,00	0,00	0,00	0,00	0,00	0,00	-42.000,00
2900 29. Aktivierbare Zuwendungen	0,00 42.000,00	0,00	0,00	0,00	0,00	0,00	42.000,00
4.511.1014 Umsetzung Konzept 1. Norderwieke	0,00 0,00	0,00	0,00	0,00	-100.000,00	-250.000,00	0,00
2600 26. Baumaßnahmen	0,00 0,00	0,00	0,00	0,00	100.000,00	250.000,00	0,00
IN4.19.001 Rorichum Kampstraße	0,00 0,00	0,00	0,00	0,00	0,00	0,00	-880.000,00
2600 26. Baumaßnahmen	0,00 0,00	0,00	0,00	0,00	0,00	0,00	880.000,00
Gesamtsumme Auszahlungen	-2.851,10 -242.000,00	-1.000.000,00	-1.550.000,00	-750.000,00	-900.000,00	-250.000,00	-1.122.000,00
Gesamtsumme Einzahlungen	0,00 0,00	0,00	0,00	125.000,00	0,00	0,00	0,00
Gesamtsumme Bilanz Zugang/Aufwand	0,00 0,00	0,00	0,00	0,00	0,00	0,00	0,00
Gesamtsumme Bilanz Abgang/Ertrag	0,00 0,00	0,00	0,00	0,00	0,00	0,00	0,00
Gesamtsumme	-2.851,10 -242.000,00	-1.000.000,00	-1.550.000,00	-625.000,00	-900.000,00	-250.000,00	-1.122.000,00

Haushaltsplan 2025

davon mehrjährige Investitionen						
Gemeinde Moormerland						
Nr. Bezeichnung	Gesamtinvestitions- summe	Ansatz 2025	bisher bereitgestellt	VE 2026	VE 2027	VE 2028
4.511.1009 Neuerschließung Baugebiet Jheringsfehn BBG J 12	-2.500.000,00	-750.000,00	-200.000,00	-750.000,00	-800.000,00	0,00
2600 26. Baumaßnahmen	2.500.000,00	750.000,00	200.000,00			
IN4.19.001 Rorichum Kampstraße	-880.000,00	0,00	0,00	0,00	0,00	0,00
2600 26. Baumaßnahmen	880.000,00	0,00	0,00			
Gesamtsumme Auszahlungen	-3.380.000,00	-750.000,00	-200.000,00	-750.000,00	-800.000,00	0,00
Gesamtsumme Einzahlungen	0,00	0,00	0,00	0,00	0,00	0,00
Gesamtsumme Bilanz Zugang/Aufwand	0,00	0,00	0,00	0,00	0,00	0,00
Gesamtsumme Bilanz Abgang/Ertrag	0,00	0,00	0,00	0,00	0,00	0,00
Gesamtsumme	-3.380.000,00	-750.000,00	-200.000,00	-750.000,00	-800.000,00	0,00

Haushaltsplan 2025

Produktbeschreibung Produkt 5310000 Elektrizitätsversorgung

Gemeinde Moormerland

Produktbereich	53	Ver- und Entsorgung
Produktgruppe	531	Elektrizitätsversorgung
Produkt	5310000	Elektrizitätsversorgung

Kurzbeschreibung

Über die Nutzung öffentlicher Flächen für das Verlegen von Leitungsnetzen werden Konzessionsverträge mit den Versorgungsträgern abgeschlossen

Verantwortlich

Frau Pastoor

Auftragsgrundlagen

politische Beschlüsse, Verträge mit Netzbetreibern, Konzessionsabgabenverordnung

Erläuterungen

zu diesem Produkt gehört die Konzessionsabgabe Elektrizität

Ziele

Erzielung von Einnahmen aus Konzessionsverträgen

Zielgruppen

Einwohner/Innen Gemeinde Moormerland

Teilergebnishaushalt Produkt 5310000 Elektrizitätsversorgung

Gemeinde Moormerland

Nr.	Bezeichnung	Ergebnis 2023	Ansatz 2024	Ansatz 2025	Plan 2026	Plan 2027	Plan 2028
000	Ordentliche Erträge						
010	1. Steuern und ähnliche Abgaben	0,00	0,00	0,00	0,00	0,00	0,00
020	2. Zuwendungen und allgemeine Umlagen (außer für Investitionstätigkeit)	0,00	47.000,00	47.000,00	47.000,00	47.000,00	47.000,00
030	3. Auflösungserträge aus Sonderposten	0,00	0,00	0,00	0,00	0,00	0,00
040	4. sonstige Transfererträge	0,00	0,00	0,00	0,00	0,00	0,00
050	5. öffentlich-rechtliche Entgelte (außer Beiträgen u.ä. Entgelten f. Inv.-Tät.)	0,00	0,00	0,00	0,00	0,00	0,00
060	6. privatrechtliche Entgelte	0,00	0,00	0,00	0,00	0,00	0,00
070	7. Kostenerstattungen und Kostenumlagen	0,00	0,00	0,00	0,00	0,00	0,00
080	8. Zinsen und ähnliche Finanzerträge	0,00	0,00	0,00	0,00	0,00	0,00
090	9. aktivierungsfähige Eigenleistungen	0,00	0,00	0,00	0,00	0,00	0,00
100	10. Bestandsveränderungen	0,00	0,00	0,00	0,00	0,00	0,00
110	11. sonstige ordentliche Erträge	522.270,55	515.000,00	515.000,00	515.000,00	515.000,00	515.000,00
120	12. = Summe ordentliche Erträge	522.270,55	562.000,00	562.000,00	562.000,00	562.000,00	562.000,00
130	Ordentliche Aufwendungen						
131	13. Personalaufwendungen	0,00	0,00	0,00	0,00	0,00	0,00
140	14. Versorgungsaufwendungen	0,00	0,00	0,00	0,00	0,00	0,00
150	15. Aufwendungen für Sach- und Dienstleistungen	0,00	0,00	0,00	0,00	0,00	0,00
160	16. Abschreibungen	0,00	0,00	0,00	0,00	0,00	0,00
170	17. Zinsen und ähnliche Aufwendungen	0,00	0,00	0,00	0,00	0,00	0,00
180	18. Transferaufwendungen	0,00	0,00	0,00	0,00	0,00	0,00
190	19. sonstige ordentliche Aufwendungen	0,00	0,00	0,00	0,00	0,00	0,00
200	20. = Summe ordentliche Aufwendungen	0,00	0,00	0,00	0,00	0,00	0,00
210	21. = ordentliches Ergebnis	522.270,55	562.000,00	562.000,00	562.000,00	562.000,00	562.000,00
220	22. außerordentliche Erträge	0,00	0,00	0,00	0,00	0,00	0,00
230	23. außerordentliche Aufwendungen	0,00	0,00	0,00	0,00	0,00	0,00
240	24. außerordentliches Ergebnis	0,00	0,00	0,00	0,00	0,00	0,00

Haushaltsplan 2025

Teilergebnishaushalt Produkt 5310000 Elektrizitätsversorgung

Gemeinde Moormerland

Nr.	Bezeichnung	Ergebnis 2023	Ansatz 2024	Ansatz 2025	Plan 2026	Plan 2027	Plan 2028
250	25. Jahresergebnis	522.270,55	562.000,00	562.000,00	562.000,00	562.000,00	562.000,00

Produktfinanzhaushalt 5310000 Elektrizitätsversorgung

Gemeinde Moormerland

Nr.	Bezeichnung	Ergebnis 2023	Ansatz 2024	Ansatz 2025	Plan 2026	Plan 2027	Plan 2028
0000	Einzahlungen aus laufender Verwaltungstätigkeit						
0200	2. Zuwendungen und allgemeine Umlagen (außer für Investitionstätigkeit)	0,00	47.000,00	47.000,00	47.000,00	47.000,00	47.000,00
0900	9. sonstige haushaltswirksame Einzahlungen	522.270,55	515.000,00	515.000,00	515.000,00	515.000,00	515.000,00
1000	10. = Summe d. Einz. aus lfd. Verwaltungstätigkeit	522.270,55	562.000,00	562.000,00	562.000,00	562.000,00	562.000,00
1100	Auszahlungen aus laufender Verwaltungstätigkeit						
1700	17. = Summe d. Ausz. aus lfd. Verwaltungstätigkeit	0,00	0,00	0,00	0,00	0,00	0,00
1800	18. Saldo aus laufender Verwaltungstätigkeit	522.270,55	562.000,00	562.000,00	562.000,00	562.000,00	562.000,00
1900	Einzahlungen für Investitionstätigkeit						
2400	24. = Summe d. Einz. aus Investitionstätigkeit	0,00	0,00	0,00	0,00	0,00	0,00
2500	Auszahlungen für Investitionstätigkeit						
3100	31. = Summe d. Ausz. für Investitionstätigkeit	0,00	0,00	0,00	0,00	0,00	0,00
3200	32. Saldo aus Investitionstätigkeit	0,00	0,00	0,00	0,00	0,00	0,00
3300	33. Finanzmittel-Überschuss/-Fehlbetrag	522.270,55	562.000,00	562.000,00	562.000,00	562.000,00	562.000,00
3400	Ein-, Auszahlungen aus Finanzierungstätigkeit						
3600	36. Saldo aus Finanzierungstätigkeit	0,00	0,00	0,00	0,00	0,00	0,00
3700	37. Finanzmittelveränderung	522.270,55	562.000,00	562.000,00	562.000,00	562.000,00	562.000,00

Haushaltsplan 2025

Produktbeschreibung Produkt 5320000 Gasversorgung							
Gemeinde Moormerland							
Produktbereich	53		Ver- und Entsorgung				
Produktgruppe	532		Gasversorgung				
Produkt	5320000		Gasversorgung				
Kurzbeschreibung							
Über die Nutzung öffentlicher Flächen für das Verlegen von Leitungsnetzen werden Konzessionsverträge mit den Versorgungsträgern abgeschlossen							
Verantwortlich							
Frau Pastoor							
Auftragsgrundlagen							
politische Beschlüsse, Verträge mit Netzbetreibern, Konzessionsabgabenverordnung							
Erläuterungen							
zu diesem Produkt gehört die Konzessionsabgabe Gas							
Ziele							
Erzielung von Einnahmen aus Konzessionsverträgen							
Zielgruppen							
Einwohner/Innen Gemeinde Moormerland							
Teilergebnishaushalt Produkt 5320000 Gasversorgung							
Gemeinde Moormerland							
Nr.	Bezeichnung	Ergebnis 2023	Ansatz 2024	Ansatz 2025	Plan 2026	Plan 2027	Plan 2028
000	Ordentliche Erträge						
010	1. Steuern und ähnliche Abgaben	0,00	0,00	0,00	0,00	0,00	0,00
020	2. Zuwendungen und allgemeine Umlagen (außer für Investitionstätigkeit)	0,00	0,00	0,00	0,00	0,00	0,00
030	3. Auflösungserträge aus Sonderposten	0,00	0,00	0,00	0,00	0,00	0,00
040	4. sonstige Transfererträge	0,00	0,00	0,00	0,00	0,00	0,00
050	5. öffentlich-rechtliche Entgelte (außer Beiträgen u.ä. Entgelten f. Inv.-Tät.)	0,00	0,00	0,00	0,00	0,00	0,00
060	6. privatrechtliche Entgelte	0,00	0,00	0,00	0,00	0,00	0,00
070	7. Kostenerstattungen und Kostenumlagen	0,00	0,00	0,00	0,00	0,00	0,00
080	8. Zinsen und ähnliche Finanzerträge	0,00	0,00	0,00	0,00	0,00	0,00
090	9. aktivierungsfähige Eigenleistungen	0,00	0,00	0,00	0,00	0,00	0,00
100	10. Bestandsveränderungen	0,00	0,00	0,00	0,00	0,00	0,00
110	11. sonstige ordentliche Erträge	54.678,19	100.000,00	100.000,00	100.000,00	100.000,00	100.000,00
120	12. = Summe ordentliche Erträge	54.678,19	100.000,00	100.000,00	100.000,00	100.000,00	100.000,00
130	Ordentliche Aufwendungen						
131	13. Personalaufwendungen	0,00	0,00	0,00	0,00	0,00	0,00
140	14. Versorgungsaufwendungen	0,00	0,00	0,00	0,00	0,00	0,00
150	15. Aufwendungen für Sach- und Dienstleistungen	0,00	0,00	0,00	0,00	0,00	0,00
160	16. Abschreibungen	0,00	0,00	0,00	0,00	0,00	0,00
170	17. Zinsen und ähnliche Aufwendungen	0,00	0,00	0,00	0,00	0,00	0,00
180	18. Transferaufwendungen	0,00	0,00	0,00	0,00	0,00	0,00
190	19. sonstige ordentliche Aufwendungen	0,00	0,00	0,00	0,00	0,00	0,00
200	20. = Summe ordentliche Aufwendungen	0,00	0,00	0,00	0,00	0,00	0,00
210	21. = ordentliches Ergebnis	54.678,19	100.000,00	100.000,00	100.000,00	100.000,00	100.000,00
220	22. außerordentliche Erträge	0,00	0,00	0,00	0,00	0,00	0,00
230	23. außerordentliche Aufwendungen	0,00	0,00	0,00	0,00	0,00	0,00
240	24. außerordentliches Ergebnis	0,00	0,00	0,00	0,00	0,00	0,00

Haushaltsplan 2025

Teilergebnishaushalt Produkt 5320000 Gasversorgung

Gemeinde Moormerland

Nr.	Bezeichnung	Ergebnis 2023	Ansatz 2024	Ansatz 2025	Plan 2026	Plan 2027	Plan 2028
250	25. Jahresergebnis	54.678,19	100.000,00	100.000,00	100.000,00	100.000,00	100.000,00

Produktfinanzhaushalt 5320000 Gasversorgung

Gemeinde Moormerland

Nr.	Bezeichnung	Ergebnis 2023	Ansatz 2024	Ansatz 2025	Plan 2026	Plan 2027	Plan 2028
0000	Einzahlungen aus laufender Verwaltungstätigkeit						
0900	9. sonstige haushaltswirksame Einzahlungen	54.678,19	100.000,00	100.000,00	100.000,00	100.000,00	100.000,00
1000	10. = Summe d. Einz. aus lfd. Verwaltungstätigkeit	54.678,19	100.000,00	100.000,00	100.000,00	100.000,00	100.000,00
1100	Auszahlungen aus laufender Verwaltungstätigkeit						
1700	17. = Summe d. Ausz. aus lfd. Verwaltungstätigkeit	0,00	0,00	0,00	0,00	0,00	0,00
1800	18. Saldo aus laufender Verwaltungstätigkeit	54.678,19	100.000,00	100.000,00	100.000,00	100.000,00	100.000,00
1900	Einzahlungen für Investitionstätigkeit						
2400	24. = Summe d. Einz. aus Investitionstätigkeit	0,00	0,00	0,00	0,00	0,00	0,00
2500	Auszahlungen für Investitionstätigkeit						
3100	31. = Summe d. Ausz. für Investitionstätigkeit	0,00	0,00	0,00	0,00	0,00	0,00
3200	32. Saldo aus Investitionstätigkeit	0,00	0,00	0,00	0,00	0,00	0,00
3300	33. Finanzmittel-Überschuss/-Fehlbetrag	54.678,19	100.000,00	100.000,00	100.000,00	100.000,00	100.000,00
3400	Eln-, Auszahlungen aus Finanzierungstätigkeit						
3600	36. Saldo aus Finanzierungstätigkeit	0,00	0,00	0,00	0,00	0,00	0,00
3700	37. Finanzmittelveränderung	54.678,19	100.000,00	100.000,00	100.000,00	100.000,00	100.000,00

Haushaltsplan 2025

Produktbeschreibung Produkt 5381000 Abwasserbeseitigung

Gemeinde Moormerland

Produktbereich	53	Ver- und Entsorgung
Produktgruppe	538	Abwasserbeseitigung
Produkt	5381000	Abwasserbeseitigung

Kurzbeschreibung

Herstellung, Erweiterung und Erneuerung sowie Unterhaltung des gemeindlichen Abwassernetzes einschließlich aller technischen Einrichtungen; Erstellung und Pflege des Kanalkatasters; Planung und Erstellung nachträglicher Hausanschlüsse

Verantwortlich

Herr Gerdes

Auftragsgrundlagen

Wasserhaushaltsgesetz, Nds. Wassergesetz; Ortsrecht; politische Beschlüsse

Erläuterungen

zu diesem Produkt gehören folgende Leistungen:
 Bau, Unterhaltung und Betrieb der Kläranlagen
 Bau, Unterhaltung und Betrieb der Abwasserkanäle
 Herstellung zusätzlicher Hausanschlüsse
 Erstellung des Kanalkatasters

Ziele

Herstellung und Erhaltung des gemeindlichen Abwassernetzes

Zielgruppen

Einwohner/Innen Gemeinde Moormerland

Teilergebnishaushalt Produkt 5381000 Abwasserbeseitigung

Gemeinde Moormerland

Nr.	Bezeichnung	Ergebnis 2023	Ansatz 2024	Ansatz 2025	Plan 2026	Plan 2027	Plan 2028
000	Ordentliche Erträge						
010	1. Steuern und ähnliche Abgaben	0,00	0,00	0,00	0,00	0,00	0,00
020	2. Zuwendungen und allgemeine Umlagen (außer für Investitionstätigkeit)	0,00	0,00	0,00	0,00	0,00	0,00
030	3. Auflösungserträge aus Sonderposten	554.900,00	554.900,00	554.900,00	554.900,00	554.900,00	554.900,00
040	4. sonstige Transfererträge	0,00	0,00	0,00	0,00	0,00	0,00
050	5. öffentlich-rechtliche Entgelte (außer Beiträgen u.ä. Entgelten f. Inv.-Tät.)	2.168.228,57	2.577.000,00	2.577.000,00	2.577.000,00	2.577.000,00	2.577.000,00
060	6. privatrechtliche Entgelte	1.210,70	0,00	0,00	0,00	0,00	0,00
070	7. Kostenerstattungen und Kostenumlagen	0,00	200,00	200,00	200,00	200,00	200,00
080	8. Zinsen und ähnliche Finanzerträge	0,00	0,00	0,00	0,00	0,00	0,00
090	9. aktivierungsfähige Eigenleistungen	0,00	0,00	0,00	0,00	0,00	0,00
100	10. Bestandsveränderungen	0,00	0,00	0,00	0,00	0,00	0,00
110	11. sonstige ordentliche Erträge	0,00	300,00	300,00	300,00	300,00	300,00
120	12. = Summe ordentliche Erträge	2.724.339,27	3.132.400,00	3.132.400,00	3.132.400,00	3.132.400,00	3.132.400,00
130	Ordentliche Aufwendungen						
131	13. Personalaufwendungen	490.800,11	578.000,00	529.800,00	536.900,00	544.100,00	551.300,00
140	14. Versorgungsaufwendungen	0,00	0,00	0,00	0,00	0,00	0,00
150	15. Aufwendungen für Sach- und Dienstleistungen	1.093.054,53	1.350.400,00	1.329.900,00	1.319.200,00	1.319.200,00	1.319.200,00
160	16. Abschreibungen	824.600,00	832.800,00	905.300,00	943.900,00	1.001.900,00	1.001.900,00
170	17. Zinsen und ähnliche Aufwendungen	0,00	0,00	0,00	0,00	0,00	0,00
180	18. Transferaufwendungen	0,00	0,00	0,00	0,00	0,00	0,00
190	19. sonstige ordentliche Aufwendungen	129.179,33	141.100,00	143.500,00	143.500,00	143.500,00	143.500,00
200	20. = Summe ordentliche Aufwendungen	2.537.633,97	2.902.300,00	2.908.500,00	2.943.500,00	3.008.700,00	3.015.900,00
210	21. = ordentliches Ergebnis	186.705,30	230.100,00	223.900,00	188.900,00	123.700,00	116.500,00

Haushaltsplan 2025

Teilergebnishaushalt Produkt 5381000 Abwasserbeseitigung

Gemeinde Moormerland

Nr.	Bezeichnung	Ergebnis 2023	Ansatz 2024	Ansatz 2025	Plan 2026	Plan 2027	Plan 2028
220	22. außerordentliche Erträge	0,00	0,00	0,00	0,00	0,00	0,00
230	23. außerordentliche Aufwendungen	425,45	0,00	0,00	0,00	0,00	0,00
240	24. außerordentliches Ergebnis	-425,45	0,00	0,00	0,00	0,00	0,00
250	25. Jahresergebnis	186.279,85	230.100,00	223.900,00	188.900,00	123.700,00	116.500,00

Produktfinanzhaushalt 5381000 Abwasserbeseitigung

Gemeinde Moormerland

Nr.	Bezeichnung	Ergebnis 2023	Ansatz 2024	Ansatz 2025	Plan 2026	Plan 2027	Plan 2028
0000	Einzahlungen aus laufender Verwaltungstätigkeit						
0400	4. öffentlich-rechtliche Entgelte (außer Beitr. u. ähnl. Entgelte f. Inv.-Tätigkeit)	2.118.322,75	2.577.000,00	2.577.000,00	2.577.000,00	2.577.000,00	2.577.000,00
0500	5. privatrechtliche Entgelte (außer für Investitionstätigkeit)	1.210,70	0,00	0,00	0,00	0,00	0,00
0600	6. Kostenerstattungen und Kostenumlagen (außer für Investitionstätigkeit)	0,00	200,00	200,00	200,00	200,00	200,00
0900	9. sonstige haushaltswirksame Einzahlungen	0,00	300,00	300,00	300,00	300,00	300,00
1000	10. = Summe d. Einz. aus lfd. Verwaltungstätigkeit	2.119.533,45	2.577.500,00	2.577.500,00	2.577.500,00	2.577.500,00	2.577.500,00
1100	Auszahlungen aus laufender Verwaltungstätigkeit						
1101	11. Personalauszahlungen	482.198,34	578.000,00	529.800,00	536.900,00	544.100,00	551.300,00
1300	13. Auszahlungen für Sach- und Dienstleistungen und für geringwertige Vermögensgegenstände	1.080.448,64	1.350.400,00	1.329.900,00	1.319.200,00	1.319.200,00	1.319.200,00
1600	16. sonstige haushaltswirksame Auszahlungen	120.635,97	141.100,00	143.500,00	143.500,00	143.500,00	143.500,00
1700	17. = Summe d. Ausz. aus lfd. Verwaltungstätigkeit	1.683.282,95	2.069.500,00	2.003.200,00	1.999.600,00	2.006.800,00	2.014.000,00
1800	18. Saldo aus laufender Verwaltungstätigkeit	436.250,50	508.000,00	574.300,00	577.900,00	570.700,00	563.500,00
1900	Einzahlungen für Investitionstätigkeit						
2000	20. Beiträge u.ä. Entgelte für Investitionstätigk.	2.894,50	0,00	0,00	0,00	0,00	0,00
2400	24. = Summe d. Einz. aus Investitionstätigkeit	2.894,50	0,00	0,00	0,00	0,00	0,00
2500	Auszahlungen für Investitionstätigkeit						
2501	25. Erwerb von Grundstücken und Gebäuden	61.135,96	0,00	0,00	0,00	0,00	0,00
2600	26. Baumaßnahmen	990.523,89	875.000,00	3.916.000,00	2.737.000,00	2.167.000,00	2.087.000,00
2700	27. Erwerb von beweglichem Sachvermögen	10.432,90	220.000,00	21.200,00	645.000,00	470.000,00	0,00
3100	31. = Summe d. Ausz. für Investitionstätigkeit	1.062.092,75	1.095.000,00	3.937.200,00	3.382.000,00	2.637.000,00	2.087.000,00
3200	32. Saldo aus Investitionstätigkeit	-1.059.198,25	-1.095.000,00	-3.937.200,00	-3.382.000,00	-2.637.000,00	-2.087.000,00
3300	33. Finanzmittel-Überschuss/-Fehlbetrag	-622.947,75	-587.000,00	-3.362.900,00	-2.804.100,00	-2.066.300,00	-1.523.500,00
3400	Ein-, Auszahlungen aus Finanzierungstätigkeit						
3600	36. Saldo aus Finanzierungstätigkeit	0,00	0,00	0,00	0,00	0,00	0,00
3700	37. Finanzmittelveränderung	-622.947,75	-587.000,00	-3.362.900,00	-2.804.100,00	-2.066.300,00	-1.523.500,00

Investitionen Produkt 5381000 Abwasserbeseitigung

Gemeinde Moormerland

Nr. Bezeichnung	Ergebnis 2023 Ansatz 2024	Ansatz 2025	VE 2025	Finanzplan 2026	Finanzplan 2027	Finanzplan 2028	Bish. bereitgest. (Ansatz)
4.538.0001 Drehkran KA Warsingsfehn	0,00 0,00	0,00	0,00	0,00	0,00	0,00	-1.500,00
2700 27. Erwerb von beweglichem Sachvermögen	0,00 0,00	0,00	0,00	0,00	0,00	0,00	1.500,00
4.538.0002 Kopierer KA Neermeer	0,00 0,00	0,00	0,00	0,00	0,00	0,00	-2.700,00
2700 27. Erwerb von beweglichem Sachvermögen	0,00 0,00	0,00	0,00	0,00	0,00	0,00	2.700,00

Haushaltsplan 2025

Investitionen Produkt 5381000 Abwasserbeseitigung							
Gemeinde Moormerland							
Nr. Bezeichnung	Ergebnis 2023 Ansatz 2024	Ansatz 2025	VE 2025	Finanzplan 2026	Finanzplan 2027	Finanzplan 2028	Bish. bereitgest. (Ansatz)
4.538.0003 Schlammspiegelmes- sung Voreindicker KA Neermoor	0,00 0,00	0,00	0,00	0,00	0,00	0,00	-7.500,00
2700 27. Erwerb von beweglichem Sachvermögen	0,00 0,00	0,00	0,00	0,00	0,00	0,00	7.500,00
4.538.0004 Erneuerung Durchlass KA Neermoor	0,00 0,00	0,00	0,00	0,00	0,00	0,00	-25.000,00
2600 26. Baumaßnahmen	0,00 0,00	0,00	0,00	0,00	0,00	0,00	25.000,00
4.538.0005 Anschaffung Rührwerke KA Neermoor	0,00 0,00	0,00	0,00	0,00	0,00	0,00	-12.000,00
2700 27. Erwerb von beweglichem Sachvermögen	0,00 0,00	0,00	0,00	0,00	0,00	0,00	12.000,00
4.538.0006 Klimatisierung Elektroraum KA Neermoor	0,00 0,00	0,00	0,00	0,00	0,00	0,00	-30.000,00
2700 27. Erwerb von beweglichem Sachvermögen	0,00 0,00	0,00	0,00	0,00	0,00	0,00	30.000,00
4.538.0007 Notstromversorgun- g KA Neermoor	0,00 0,00	0,00	0,00	0,00	0,00	0,00	-7.500,00
2700 27. Erwerb von beweglichem Sachvermögen	0,00 0,00	0,00	0,00	0,00	0,00	0,00	7.500,00
4.538.0008 Rechengebäude/- anlagen KA Neermoor	0,00 0,00	0,00	0,00	0,00	0,00	0,00	-25.000,00
2600 26. Baumaßnahmen	0,00 0,00	0,00	0,00	0,00	0,00	0,00	25.000,00
4.538.0009 Zentratpumpwerk	0,00 0,00	0,00	0,00	0,00	0,00	0,00	-30.000,00
2600 26. Baumaßnahmen	0,00 0,00	0,00	0,00	0,00	0,00	0,00	30.000,00
4.538.0010 Erneuerung Elektrotechnik/Steue- rung KA Oldersum	-97.036,21 0,00	0,00	0,00	0,00	0,00	0,00	-450.000,00
2600 26. Baumaßnahmen	97.036,21 0,00	0,00	0,00	0,00	0,00	0,00	450.000,00
4.538.0011 Erneuerung Rechengebäude maschinell KA Oldersum	0,00 0,00	0,00	0,00	0,00	0,00	0,00	-130.000,00
2600 26. Baumaßnahmen	0,00 0,00	0,00	0,00	0,00	0,00	0,00	130.000,00
4.538.0012 Nachblasstation, Austausch Kompressoren	0,00 0,00	0,00	0,00	0,00	0,00	0,00	-9.000,00
2700 27. Erwerb von beweglichem Sachvermögen	0,00 0,00	0,00	0,00	0,00	0,00	0,00	9.000,00
4.538.0013 Fernwirkgerät Erfurter Straße	0,00 0,00	0,00	0,00	0,00	0,00	0,00	-4.000,00
2700 27. Erwerb von beweglichem Sachvermögen	0,00 0,00	0,00	0,00	0,00	0,00	0,00	4.000,00
4.538.0014 Fernwirkgerät Kreisstraße	0,00 0,00	0,00	0,00	0,00	0,00	0,00	-4.000,00
2700 27. Erwerb von beweglichem Sachvermögen	0,00 0,00	0,00	0,00	0,00	0,00	0,00	4.000,00
4.538.0015 Fernwirkgerät Neubeek	0,00 0,00	0,00	0,00	0,00	0,00	0,00	-4.000,00

Haushaltsplan 2025

Investitionen Produkt 5381000 Abwasserbeseitigung							
Gemeinde Moormerland							
Nr. Bezeichnung	Ergebnis 2023 Ansatz 2024	Ansatz 2025	VE 2025	Finanzplan 2026	Finanzplan 2027	Finanzplan 2028	Bish. bereitgest. (Ansatz)
2700 27. Erwerb von beweglichem Sachvermögen	0,00 0,00	0,00	0,00	0,00	0,00	0,00	4.000,00
4.538.0016 Durckrohrleitung Süderstraße, Brückenabhängung	0,00 0,00	0,00	0,00	0,00	0,00	0,00	-7.500,00
2600 26. Baumaßnahmen	0,00 0,00	0,00	0,00	0,00	0,00	0,00	7.500,00
4.538.0020 Pumpwerke	0,00 0,00	0,00	0,00	0,00	0,00	0,00	-38.400,00
2700 27. Erwerb von beweglichem Sachvermögen	0,00 0,00	0,00	0,00	0,00	0,00	0,00	38.400,00
4.538.0021 Schaltschränke Pumpwerke	0,00 0,00	0,00	0,00	0,00	0,00	0,00	-65.200,00
2700 27. Erwerb von beweglichem Sachvermögen	0,00 0,00	0,00	0,00	0,00	0,00	0,00	65.200,00
4.538.0022 Erneuerung AZ-Leitungen	0,00 0,00	0,00	0,00	0,00	0,00	0,00	-1.690.000,00
2600 26. Baumaßnahmen	0,00 0,00	0,00	0,00	0,00	0,00	0,00	1.690.000,00
4.538.0023 Fernwirkgeräte	0,00 0,00	0,00	0,00	0,00	0,00	0,00	-12.000,00
2700 27. Erwerb von beweglichem Sachvermögen	0,00 0,00	0,00	0,00	0,00	0,00	0,00	12.000,00
4.538.0024 Notstromversorgung	0,00 0,00	0,00	0,00	0,00	0,00	0,00	-7.500,00
2700 27. Erwerb von beweglichem Sachvermögen	0,00 0,00	0,00	0,00	0,00	0,00	0,00	7.500,00
4.538.0025 Klimatisierung Schaltraum	0,00 0,00	0,00	0,00	0,00	0,00	0,00	-14.000,00
2700 27. Erwerb von beweglichem Sachvermögen	0,00 0,00	0,00	0,00	0,00	0,00	0,00	14.000,00
4.538.0027 Isolationsmessgerät KA Neermoor	0,00 0,00	0,00	0,00	0,00	0,00	0,00	-1.500,00
2700 27. Erwerb von beweglichem Sachvermögen	0,00 0,00	0,00	0,00	0,00	0,00	0,00	1.500,00
4.538.0028 Magnetinduktionsmessung KA Neermoor	0,00 0,00	0,00	0,00	0,00	0,00	0,00	-6.500,00
2700 27. Erwerb von beweglichem Sachvermögen	0,00 0,00	0,00	0,00	0,00	0,00	0,00	6.500,00
4.538.0029 Pumpwerkschieber	0,00 0,00	0,00	0,00	0,00	0,00	0,00	-5.000,00
2600 26. Baumaßnahmen	0,00 0,00	0,00	0,00	0,00	0,00	0,00	5.000,00
4.538.0032 Planung Eisensalztank	0,00 0,00	0,00	0,00	0,00	0,00	0,00	-10.000,00
2600 26. Baumaßnahmen	0,00 0,00	0,00	0,00	0,00	0,00	0,00	10.000,00
4.538.0033 Hygiene/Desinfektionswaschmaschine KA Neermoor	0,00 0,00	0,00	0,00	0,00	0,00	0,00	-3.500,00
2700 27. Erwerb von beweglichem Sachvermögen	0,00 0,00	0,00	0,00	0,00	0,00	0,00	3.500,00
4.538.0034 Rührwerk alte Belebung	0,00 0,00	0,00	0,00	0,00	0,00	0,00	-30.000,00
2600 26. Baumaßnahmen	0,00 0,00	0,00	0,00	0,00	0,00	0,00	30.000,00
4.538.0035 Thermoschrank Labor	0,00 0,00	0,00	0,00	0,00	0,00	0,00	-2.000,00

Haushaltsplan 2025

Investitionen Produkt 5381000 Abwasserbeseitigung							
Gemeinde Moormerland							
Nr. Bezeichnung	Ergebnis 2023 Ansatz 2024	Ansatz 2025	VE 2025	Finanzplan 2026	Finanzplan 2027	Finanzplan 2028	Bish. bereitgest. (Ansatz)
2700 27. Erwerb von beweglichem Sachvermögen	0,00 0,00	0,00	0,00	0,00	0,00	0,00	2.000,00
4.538.0041 Neue Pumpe PW Postweg	0,00 0,00	0,00	0,00	0,00	0,00	0,00	-3.000,00
2600 26. Baumaßnahmen	0,00 0,00	0,00	0,00	0,00	0,00	0,00	3.000,00
4.538.0042 Neue Pumpen PW Rudolf-Eucken-Straße	0,00 0,00	0,00	0,00	0,00	0,00	0,00	-6.000,00
2600 26. Baumaßnahmen	0,00 0,00	0,00	0,00	0,00	0,00	0,00	6.000,00
4.538.0043 Neue Pumpe PW Mißgunster Weg/Verbindungsweg	0,00 0,00	0,00	0,00	0,00	0,00	0,00	-2.200,00
2600 26. Baumaßnahmen	0,00 0,00	0,00	0,00	0,00	0,00	0,00	2.200,00
4.538.0044 PW Schulstraße, Zerkleinerer im Zulauf	0,00 0,00	0,00	0,00	0,00	0,00	0,00	-40.000,00
2600 26. Baumaßnahmen	0,00 0,00	0,00	0,00	0,00	0,00	0,00	40.000,00
4.538.0045 Druckleitung PW Süderstraße	0,00 0,00	0,00	0,00	0,00	0,00	0,00	-80.000,00
2600 26. Baumaßnahmen	0,00 0,00	0,00	0,00	0,00	0,00	0,00	80.000,00
4.538.0058 KA Neermoor Stahlhalle	0,00 0,00	0,00	0,00	0,00	0,00	0,00	-240.000,00
2600 26. Baumaßnahmen	0,00 0,00	0,00	0,00	0,00	0,00	0,00	240.000,00
4.538.0059 Modernisierung Fernüberwachung Pumpstationen	-36,27 0,00	0,00	0,00	0,00	0,00	0,00	-120.000,00
2600 26. Baumaßnahmen	36,27 0,00	0,00	0,00	0,00	0,00	0,00	120.000,00
4.538.1008 Maßnahme Rechengebäude und Maschinenteil Kläranlage	0,00 -300.000,00	-480.000,00	0,00	0,00	0,00	0,00	-600.000,00
2600 26. Baumaßnahmen	0,00 300.000,00	480.000,00	0,00	0,00	0,00	0,00	600.000,00
4.538.1010 Erneuerung Elektrotechnik/Steuerung KA Oldersum	-276.675,82 0,00	0,00	0,00	0,00	0,00	0,00	0,00
2600 26. Baumaßnahmen	276.675,82 0,00	0,00	0,00	0,00	0,00	0,00	0,00
4.538.1011 Rechenanlage KA Oldersum	0,00 0,00	0,00	0,00	0,00	0,00	0,00	-70.000,00
2600 26. Baumaßnahmen	0,00 0,00	0,00	0,00	0,00	0,00	0,00	70.000,00
4.538.1022 Sanierung AZ-Leitungen Gerh.-Hauptmann-Str.	-356.802,08 0,00	0,00	0,00	0,00	0,00	0,00	-355.000,00
2600 26. Baumaßnahmen	356.802,08 0,00	0,00	0,00	0,00	0,00	0,00	355.000,00
4.538.1030 Säulenschwenkkran KA Neermoor	0,00 0,00	0,00	0,00	0,00	0,00	0,00	-15.000,00
2600 26. Baumaßnahmen	0,00 0,00	0,00	0,00	0,00	0,00	0,00	15.000,00
4.538.1031 Wallbox für E-PKW in der Fahrzeughalle KA Neermoor	0,00 0,00	0,00	0,00	0,00	0,00	0,00	-7.500,00
2700 27. Erwerb von beweglichem Sachvermögen	0,00 0,00	0,00	0,00	0,00	0,00	0,00	7.500,00
4.538.1036 Planung Zentrifuge	0,00 -25.000,00	0,00	0,00	0,00	0,00	0,00	-25.000,00

Haushaltsplan 2025

Investitionen Produkt 5381000 Abwasserbeseitigung							
Gemeinde Moormerland							
Nr. Bezeichnung	Ergebnis 2023 Ansatz 2024	Ansatz 2025	VE 2025	Finanzplan 2026	Finanzplan 2027	Finanzplan 2028	Bish. bereitgest. (Ansatz)
2600 26. Baumaßnahmen	0,00 25.000,00	0,00	0,00	0,00	0,00	0,00	25.000,00
4.538.1038 Schiebekamera Ersatzbeschaffung	-5.433,54 0,00	0,00	0,00	0,00	0,00	0,00	-5.000,00
2700 27. Erwerb von beweglichem Sachvermögen	5.433,54 0,00	0,00	0,00	0,00	0,00	0,00	5.000,00
4.538.1039 Nebelgerät, Ersatzbeschaffung	-2.674,10 0,00	0,00	0,00	0,00	0,00	0,00	-2.500,00
2700 27. Erwerb von beweglichem Sachvermögen	2.674,10 0,00	0,00	0,00	0,00	0,00	0,00	2.500,00
4.538.1046 PW Kurzer Weg, Zulaufschieber	0,00 0,00	0,00	0,00	0,00	0,00	0,00	-10.000,00
2600 26. Baumaßnahmen	0,00 0,00	0,00	0,00	0,00	0,00	0,00	10.000,00
4.538.1047 PW Süderstraße, Zulaufschieber Erstausrüstung	0,00 0,00	0,00	0,00	0,00	0,00	0,00	-10.000,00
2600 26. Baumaßnahmen	0,00 0,00	0,00	0,00	0,00	0,00	0,00	10.000,00
4.538.1048 PW Bahnhofstraße, Zulaufschieber Erstausrüstung	-7.156,66 0,00	0,00	0,00	0,00	0,00	0,00	-10.000,00
2501 25. Erwerb von Grundstücken und Gebäuden	7.156,66 0,00	0,00	0,00	0,00	0,00	0,00	0,00
2600 26. Baumaßnahmen	0,00 0,00	0,00	0,00	0,00	0,00	0,00	10.000,00
4.538.1049 PW Conrebbersweg, Zulaufschieber Erstausrüstung	-7.156,66 0,00	0,00	0,00	0,00	0,00	0,00	-10.000,00
2501 25. Erwerb von Grundstücken und Gebäuden	7.156,66 0,00	0,00	0,00	0,00	0,00	0,00	0,00
2600 26. Baumaßnahmen	0,00 0,00	0,00	0,00	0,00	0,00	0,00	10.000,00
4.538.1050 PW Kurzer Weg, neuer Schaltschrank	0,00 0,00	0,00	0,00	0,00	0,00	0,00	-15.000,00
2600 26. Baumaßnahmen	0,00 0,00	0,00	0,00	0,00	0,00	0,00	15.000,00
4.538.1051 PW Süderstraße, neuer Schaltschrank	0,00 0,00	0,00	0,00	0,00	0,00	0,00	-15.000,00
2600 26. Baumaßnahmen	0,00 0,00	0,00	0,00	0,00	0,00	0,00	15.000,00
4.538.1052 PW Norderstraße, neuer Schaltschrank	0,00 0,00	0,00	0,00	0,00	0,00	0,00	-15.000,00
2600 26. Baumaßnahmen	0,00 0,00	0,00	0,00	0,00	0,00	0,00	15.000,00
4.538.1053 PW Osterstraße, neuer Schaltschrank	0,00 0,00	0,00	0,00	0,00	0,00	0,00	-15.000,00
2600 26. Baumaßnahmen	0,00 0,00	0,00	0,00	0,00	0,00	0,00	15.000,00
4.538.1054 PW Schwarzer Weg, neuer Schaltschrank	0,00 0,00	0,00	0,00	0,00	0,00	0,00	-15.000,00
2600 26. Baumaßnahmen	0,00 0,00	0,00	0,00	0,00	0,00	0,00	15.000,00
4.538.1055 PW Roter Weg, neuer Schaltschrank	0,00 0,00	0,00	0,00	0,00	0,00	0,00	-15.000,00
2600 26. Baumaßnahmen	0,00 0,00	0,00	0,00	0,00	0,00	0,00	15.000,00
4.538.1056 PW Bahnhofstraße	0,00 0,00	0,00	0,00	0,00	0,00	0,00	-15.000,00
2600 26. Baumaßnahmen	0,00 0,00	0,00	0,00	0,00	0,00	0,00	15.000,00

Haushaltsplan 2025

Investitionen Produkt 5381000 Abwasserbeseitigung							
Gemeinde Moormerland							
Nr. Bezeichnung	Ergebnis 2023 Ansatz 2024	Ansatz 2025	VE 2025	Finanzplan 2026	Finanzplan 2027	Finanzplan 2028	Bish. bereitgest. (Ansatz)
4.538.1057 PW Conrebbersweg	0,00 0,00	0,00	0,00	0,00	0,00	0,00	-15.000,00
2600 26. Baumaßnahmen	0,00 0,00	0,00	0,00	0,00	0,00	0,00	15.000,00
4.538.1058 KA Neermoor Stahlhalle	-136.992,81 0,00	0,00	0,00	0,00	0,00	0,00	0,00
2600 26. Baumaßnahmen	136.992,81 0,00	0,00	0,00	0,00	0,00	0,00	0,00
4.538.1059 Phönix Fernüberwachung 55 Hauptpumpwerke	-82.149,01 0,00	-110.000,00	0,00	-110.000,00	-110.000,00	-110.000,00	-110.000,00
2600 26. Baumaßnahmen	82.149,01 0,00	110.000,00	0,00	110.000,00	110.000,00	110.000,00	110.000,00
4.538.1062 E-Pkw Klärwerke	0,00 0,00	0,00	0,00	0,00	0,00	0,00	-25.000,00
2700 27. Erwerb von beweglichem Sachvermögen	0,00 0,00	0,00	0,00	0,00	0,00	0,00	25.000,00
4.538.1063 Kanalsanierung/- erneuerung Graf- Enno-Straße	-2.299,21 -250.000,00	0,00	0,00	0,00	0,00	0,00	-350.000,00
2600 26. Baumaßnahmen	2.299,21 250.000,00	0,00	0,00	0,00	0,00	0,00	350.000,00
4.538.1064 Sanierung AZ- Leitung Edzardstraße	0,00 0,00	0,00	0,00	-50.000,00	-650.000,00	0,00	-50.000,00
2600 26. Baumaßnahmen	0,00 0,00	0,00	0,00	50.000,00	650.000,00	0,00	50.000,00
4.538.1066 Sanierung AZ Leitungen Koloniestraße	0,00 0,00	0,00	0,00	0,00	-50.000,00	-470.000,00	0,00
2600 26. Baumaßnahmen	0,00 0,00	0,00	0,00	0,00	50.000,00	470.000,00	0,00
4.538.1067 Sanierung AZ Leitungen Königstraße Sauteler Kanal	0,00 0,00	-2.400.000,00	0,00	0,00	0,00	0,00	0,00
2600 26. Baumaßnahmen	0,00 0,00	2.400.000,00	0,00	0,00	0,00	0,00	0,00
4.538.1068 Phönix Fernüberwachung 7 Nachblasstationen	0,00 0,00	-15.000,00	0,00	-15.000,00	-15.000,00	-15.000,00	-15.000,00
2600 26. Baumaßnahmen	0,00 0,00	15.000,00	0,00	15.000,00	15.000,00	15.000,00	15.000,00
4.538.1069 Phönix Fernüberwachung 454 Kleinpumpwerke	0,00 0,00	-32.000,00	0,00	-32.000,00	-32.000,00	-32.000,00	-32.000,00
2600 26. Baumaßnahmen	0,00 0,00	32.000,00	0,00	32.000,00	32.000,00	32.000,00	32.000,00
4.538.1070 Fernüberwachung Kleinpumpwerke u. Hauptp	0,00 0,00	-60.000,00	0,00	-70.000,00	0,00	0,00	-60.000,00
2600 26. Baumaßnahmen	0,00 0,00	60.000,00	0,00	70.000,00	0,00	0,00	60.000,00
4.538.1071 Zentralisierung, Belebung, Nachklärung,RS-Pw	0,00 -200.000,00	-400.000,00	-1.500.000,00	-1.500.000,00	-800.000,00	0,00	-400.000,00
2600 26. Baumaßnahmen	0,00 200.000,00	400.000,00	1.500.000,00	1.500.000,00	800.000,00	0,00	400.000,00
4.538.1072 Notstromaggregat Kläranlage Neermoor	0,00 0,00	0,00	0,00	0,00	-380.000,00	0,00	0,00
2700 27. Erwerb von beweglichem Sachvermögen	0,00 0,00	0,00	0,00	0,00	380.000,00	0,00	0,00
4.538.1073 Hochsilo Eisensulfat + Maschinelle KA Neermoor	0,00 0,00	0,00	0,00	0,00	0,00	0,00	-170.000,00

Haushaltsplan 2025

Investitionen Produkt 5381000 Abwasserbeseitigung							
Gemeinde Moormerland							
Nr. Bezeichnung	Ergebnis 2023 Ansatz 2024	Ansatz 2025	VE 2025	Finanzplan 2026	Finanzplan 2027	Finanzplan 2028	Bish. bereitgest. (Ansatz)
2600 26. Baumaßnahmen	0,00 0,00	0,00	0,00	0,00	0,00	0,00	170.000,00
4.538.1074 Dekanter Kläranlage Neermoor	0,00 -25.000,00	0,00	0,00	-600.000,00	0,00	0,00	-25.000,00
2700 27. Erwerb von beweglichem Sachvermögen	0,00 25.000,00	0,00	0,00	600.000,00	0,00	0,00	25.000,00
4.538.1075 Schlamm- speicher 1.200 m³ mit Dach Kläranlage Neerm	0,00 0,00	-60.000,00	0,00	-520.000,00	0,00	0,00	0,00
2600 26. Baumaßnahmen	0,00 0,00	60.000,00	0,00	520.000,00	0,00	0,00	0,00
4.538.1076 Solartechnik Hochbau Kläranlage Neermoor	0,00 -160.000,00	0,00	0,00	0,00	0,00	0,00	-180.000,00
2700 27. Erwerb von beweglichem Sachvermögen	0,00 160.000,00	0,00	0,00	0,00	0,00	0,00	180.000,00
4.538.1077 Faulturm mit Blockheizkraftwerk Studie KA Neermoor	0,00 0,00	0,00	0,00	-80.000,00	0,00	0,00	0,00
2600 26. Baumaßnahmen	0,00 0,00	0,00	0,00	80.000,00	0,00	0,00	0,00
4.538.1078 Bulli mit Traverse	0,00 0,00	0,00	0,00	-45.000,00	0,00	0,00	0,00
2700 27. Erwerb von beweglichem Sachvermögen	0,00 0,00	0,00	0,00	45.000,00	0,00	0,00	0,00
4.538.1079 Räum- erbrücke NKB KA Oldersum	0,00 0,00	0,00	0,00	-300.000,00	0,00	0,00	0,00
2600 26. Baumaßnahmen	0,00 0,00	0,00	0,00	300.000,00	0,00	0,00	0,00
4.538.1080 Ersatz- beschaffung Pumpen PW Georgswieke	-3.048,99 0,00	0,00	0,00	0,00	0,00	0,00	0,00
2501 25. Erwerb von Grundstücken und Gebäuden	3.048,99 0,00	0,00	0,00	0,00	0,00	0,00	0,00
4.538.1081 Ersatz- beschaffung Pumpe Georgswieke 98	-1.398,25 0,00	0,00	0,00	0,00	0,00	0,00	0,00
2501 25. Erwerb von Grundstücken und Gebäuden	1.398,25 0,00	0,00	0,00	0,00	0,00	0,00	0,00
4.538.1082 Ersatz- beschaffung Pumpe Altebeek	-1.178,10 0,00	0,00	0,00	0,00	0,00	0,00	0,00
2501 25. Erwerb von Grundstücken und Gebäuden	1.178,10 0,00	0,00	0,00	0,00	0,00	0,00	0,00
4.538.1083 Ketten- zug Klärwerk Neermoor	-2.325,26 0,00	0,00	0,00	0,00	0,00	0,00	0,00
2700 27. Erwerb von beweglichem Sachvermögen	2.325,26 0,00	0,00	0,00	0,00	0,00	0,00	0,00
4.538.1086 Elektr- onik KA Oldersum	0,00 -40.000,00	0,00	0,00	0,00	0,00	0,00	-40.000,00
2600 26. Baumaßnahmen	0,00 40.000,00	0,00	0,00	0,00	0,00	0,00	40.000,00
4.538.1087 Havarie- Kreis- pumpe	-3.332,00 0,00	0,00	0,00	0,00	0,00	0,00	0,00
2501 25. Erwerb von Grundstücken und Gebäuden	3.332,00 0,00	0,00	0,00	0,00	0,00	0,00	0,00
4.538.1088 Schnei- drad- pumpe	-1.433,07 0,00	0,00	0,00	0,00	0,00	0,00	0,00
2501 25. Erwerb von Grundstücken und Gebäuden	1.433,07 0,00	0,00	0,00	0,00	0,00	0,00	0,00

Haushaltsplan 2025

Investitionen Produkt 5381000 Abwasserbeseitigung							
Gemeinde Moormerland							
Nr. Bezeichnung	Ergebnis 2023 Ansatz 2024	Ansatz 2025	VE 2025	Finanzplan 2026	Finanzplan 2027	Finanzplan 2028	Bish. bereitgest. (Ansatz)
4.538.1089 Spiralgehäusepumpe Druckrohrleitung	-18.118,94 0,00	0,00	0,00	0,00	0,00	0,00	0,00
2501 25. Erwerb von Grundstücken und Gebäuden	18.118,94 0,00	0,00	0,00	0,00	0,00	0,00	0,00
4.538.1090 Anschaffung E-PkW Klärwerk	0,00 -35.000,00	0,00	0,00	0,00	0,00	0,00	-35.000,00
2700 27. Erwerb von beweglichem Sachvermögen	0,00 35.000,00	0,00	0,00	0,00	0,00	0,00	35.000,00
4.538.1093 Schubbodensilo KA Neermeer Entw. Klärschlamm	0,00 0,00	0,00	0,00	0,00	-270.000,00	-1.400.000,00	0,00
2600 26. Baumaßnahmen	0,00 0,00	0,00	0,00	0,00	270.000,00	1.400.000,00	0,00
4.538.1094 Studie Solartrocknung Klärschlamm	0,00 0,00	0,00	0,00	0,00	-80.000,00	0,00	0,00
2600 26. Baumaßnahmen	0,00 0,00	0,00	0,00	0,00	80.000,00	0,00	0,00
4.538.1095 Kastenwagen KA Neermeer	0,00 0,00	0,00	0,00	0,00	-30.000,00	0,00	0,00
2700 27. Erwerb von beweglichem Sachvermögen	0,00 0,00	0,00	0,00	0,00	30.000,00	0,00	0,00
4.538.1096 Erneuerung Elektronik KA Warsingsfehn	0,00 0,00	0,00	0,00	0,00	-100.000,00	0,00	0,00
2600 26. Baumaßnahmen	0,00 0,00	0,00	0,00	0,00	100.000,00	0,00	0,00
4.538.1097 Zulaufpumpen KA Warsingsfehn	0,00 0,00	0,00	0,00	0,00	-60.000,00	0,00	0,00
2700 27. Erwerb von beweglichem Sachvermögen	0,00 0,00	0,00	0,00	0,00	60.000,00	0,00	0,00
4.538.1099 Abwassertauchmoto rpumpe PV Süderstraße	-3.393,29 0,00	0,00	0,00	0,00	0,00	0,00	0,00
2501 25. Erwerb von Grundstücken und Gebäuden	3.393,29 0,00	0,00	0,00	0,00	0,00	0,00	0,00
4.538.1100 Kleinpumpstation Auf den Fennen	-2.982,78 0,00	0,00	0,00	0,00	0,00	0,00	0,00
2501 25. Erwerb von Grundstücken und Gebäuden	2.982,78 0,00	0,00	0,00	0,00	0,00	0,00	0,00
4.538.1101 Controller PH-Wert Ablaufschacht KA Neermeer	0,00 0,00	-5.000,00	0,00	0,00	0,00	0,00	0,00
2700 27. Erwerb von beweglichem Sachvermögen	0,00 0,00	5.000,00	0,00	0,00	0,00	0,00	0,00
4.538.1102 Carport für das E-Auto KA Neermeer	0,00 0,00	-7.000,00	0,00	0,00	0,00	0,00	0,00
2600 26. Baumaßnahmen	0,00 0,00	7.000,00	0,00	0,00	0,00	0,00	0,00
4.538.1103 Elektr. Hubwagen KA Neermeer	0,00 0,00	-6.500,00	0,00	0,00	0,00	0,00	0,00
2700 27. Erwerb von beweglichem Sachvermögen	0,00 0,00	6.500,00	0,00	0,00	0,00	0,00	0,00
4.538.1105 Sanierung Pumpwerk Süderstraße 65	0,00 0,00	-250.000,00	0,00	0,00	0,00	0,00	0,00
2600 26. Baumaßnahmen	0,00 0,00	250.000,00	0,00	0,00	0,00	0,00	0,00

Haushaltsplan 2025

Investitionen Produkt 5381000 Abwasserbeseitigung							
Gemeinde Moormerland							
Nr. Bezeichnung	Ergebnis 2023 Ansatz 2024	Ansatz 2025	VE 2025	Finanzplan 2026	Finanzplan 2027	Finanzplan 2028	Bish. bereitgest. (Ansatz)
4.538.1106 Anschaffung von 4 Zulaufschiebern	0,00 0,00	-32.000,00	0,00	0,00	0,00	0,00	0,00
2600 26. Baumaßnahmen	0,00 0,00	32.000,00	0,00	0,00	0,00	0,00	0,00
4.538.1107 Zeiterfassungstermi nal Klärwerk Neermoor	0,00 0,00	-2.700,00	0,00	0,00	0,00	0,00	0,00
2700 27. Erwerb von beweglichem Sachvermögen	0,00 0,00	2.700,00	0,00	0,00	0,00	0,00	0,00
4.538.1108 Tablets Klärwerk Neermoor	0,00 0,00	-7.000,00	0,00	0,00	0,00	0,00	0,00
2700 27. Erwerb von beweglichem Sachvermögen	0,00 0,00	7.000,00	0,00	0,00	0,00	0,00	0,00
IN4.19.003 Erneuerung AZ- Leitungen	0,00 0,00	0,00	0,00	0,00	0,00	0,00	-400.000,00
2600 26. Baumaßnahmen	0,00 0,00	0,00	0,00	0,00	0,00	0,00	400.000,00
IN4.19.004 Maschinen und Geräte KA Neermoor	0,00 0,00	0,00	0,00	0,00	0,00	0,00	-3.000,00
2700 27. Erwerb von beweglichem Sachvermögen	0,00 0,00	0,00	0,00	0,00	0,00	0,00	3.000,00
IN4.19.005 Maschinen und Geräte KA Oldersum	0,00 0,00	0,00	0,00	0,00	0,00	0,00	-60.000,00
2700 27. Erwerb von beweglichem Sachvermögen	0,00 0,00	0,00	0,00	0,00	0,00	0,00	60.000,00
IN4.19.006 Maschinen und Geräte Pumpstationen	0,00 0,00	0,00	0,00	0,00	0,00	0,00	-5.500,00
2700 27. Erwerb von beweglichem Sachvermögen	0,00 0,00	0,00	0,00	0,00	0,00	0,00	5.500,00
IN4.19.007 Erweiterung/Erneuer ung SWK-Netz	0,00 0,00	0,00	0,00	0,00	0,00	0,00	-80.000,00
2600 26. Baumaßnahmen	0,00 0,00	0,00	0,00	0,00	0,00	0,00	80.000,00
IN4.19.008 Hausanschlüsse zentrale Abwasserbeseitigun g	0,00 0,00	0,00	0,00	0,00	0,00	0,00	-56.000,00
2600 26. Baumaßnahmen	0,00 0,00	0,00	0,00	0,00	0,00	0,00	56.000,00
IN4.19.009 Sanierung Pumpwerke	0,00 0,00	0,00	0,00	0,00	0,00	0,00	-122.000,00
2600 26. Baumaßnahmen	0,00 0,00	0,00	0,00	0,00	0,00	0,00	122.000,00
W4.538.002 Anschlüsse SWK	0,00 0,00	0,00	0,00	0,00	0,00	0,00	-30.000,00
2600 26. Baumaßnahmen	0,00 0,00	0,00	0,00	0,00	0,00	0,00	30.000,00
W4.538.102 Anschlüsse SWK	-50.469,70 -30.000,00	-40.000,00	0,00	-30.000,00	-30.000,00	-30.000,00	-60.000,00
2501 25. Erwerb von Grundstücken und Gebäuden	11.937,22 0,00	0,00	0,00	0,00	0,00	0,00	0,00
2600 26. Baumaßnahmen	38.532,48 30.000,00	40.000,00	0,00	30.000,00	30.000,00	30.000,00	60.000,00
W4.538.103 Ersatz Pumpen Abwasser	0,00 -30.000,00	-30.000,00	0,00	-30.000,00	-30.000,00	-30.000,00	-30.000,00
2600 26. Baumaßnahmen	0,00 30.000,00	30.000,00	0,00	30.000,00	30.000,00	30.000,00	30.000,00
Gesamtsumme Auszahlungen	-1.062.092,75 -1.095.000,00	-3.937.200,00	-1.500.000,00	-3.382.000,00	-2.637.000,00	-2.087.000,00	-6.705.000,00

Haushaltsplan 2025

Investitionen Produkt 5381000 Abwasserbeseitigung							
Gemeinde Moormerland							
Nr. Bezeichnung	Ergebnis 2023 Ansatz 2024	Ansatz 2025	VE 2025	Finanzplan 2026	Finanzplan 2027	Finanzplan 2028	Bish. bereitgest. (Ansatz)
Gesamtsumme Einzahlungen	0,00 0,00	0,00	0,00	0,00	0,00	0,00	0,00
Gesamtsumme Bilanz Zugang/Aufwand	0,00 0,00	0,00	0,00	0,00	0,00	0,00	0,00
Gesamtsumme Bilanz Abgang/Ertrag	0,00 0,00	0,00	0,00	0,00	0,00	0,00	0,00
Gesamtsumme	-1.062.092,75 -1.095.000,00	-3.937.200,00	-1.500.000,00	-3.382.000,00	-2.637.000,00	-2.087.000,00	-6.705.000,00

Haushaltsplan 2025

davon mehrjährige Investitionen

Gemeinde Moormerland

Nr. Bezeichnung	Gesamtinvestitions- summe	Ansatz 2025	bisher bereitgestellt	VE 2026	VE 2027	VE 2028
4.538.0022 Erneuerung AZ-Leitungen	-1.690.000,00	0,00	-74.275,48	0,00	0,00	0,00
2600 26. Baumaßnahmen	1.690.000,00	0,00	74.275,48			
4.538.0059 Modernisierung Fernüberwachung Pumpstationen	-120.000,00	0,00	-36,27	0,00	0,00	0,00
2600 26. Baumaßnahmen	120.000,00	0,00	36,27			
4.538.1008 Maßnahme Rechengebäude und Maschinenteil Kläranlag	-1.080.000,00	-480.000,00	-300.000,00	0,00	0,00	0,00
2600 26. Baumaßnahmen	1.080.000,00	480.000,00	300.000,00			
4.538.1063 Kanalsanierung/-erneuerung Graf-Enno-Straße	-350.000,00	0,00	-252.299,21	0,00	0,00	0,00
2600 26. Baumaßnahmen	350.000,00	0,00	252.299,21			
4.538.1064 Sanierung AZ-Leitung Edzardstraße	-750.000,00	0,00	0,00	0,00	0,00	0,00
2600 26. Baumaßnahmen	750.000,00	0,00	0,00			
4.538.1066 Sanierung AZ Leitungen Koloniestraße	-520.000,00	0,00	0,00	0,00	0,00	0,00
2600 26. Baumaßnahmen	520.000,00	0,00	0,00			
4.538.1067 Sanierung AZ Leitungen Königstraße Sauteler Kanal	-2.400.000,00	-2.400.000,00	0,00	0,00	0,00	0,00
2600 26. Baumaßnahmen	2.400.000,00	2.400.000,00	0,00			
4.538.1071 Zentralisierung, Belebung, Nachklärung,RS-Pw	-3.100.000,00	-400.000,00	-200.000,00	-1.500.000,00	0,00	0,00
2600 26. Baumaßnahmen	3.100.000,00	400.000,00	200.000,00			
IN4.18.002 Erneuerung AZ-Leitungen	0,00	0,00	-599.425,40	0,00	0,00	0,00
2600 26. Baumaßnahmen	0,00	0,00	599.425,40			
IN4.19.003 Erneuerung AZ-Leitungen	-400.000,00	0,00	0,00	0,00	0,00	0,00
2600 26. Baumaßnahmen	400.000,00	0,00	0,00			
Gesamtsumme Auszahlungen	-10.410.000,00	-3.280.000,00	-1.426.036,36	-1.500.000,00	0,00	0,00
Gesamtsumme Einzahlungen	0,00	0,00	0,00	0,00	0,00	0,00
Gesamtsumme Bilanz Zugang/Aufwand	0,00	0,00	0,00	0,00	0,00	0,00
Gesamtsumme Bilanz Abgang/Ertrag	0,00	0,00	0,00	0,00	0,00	0,00
Gesamtsumme	-10.410.000,00	-3.280.000,00	-1.426.036,36	-1.500.000,00	0,00	0,00

Haushaltsplan 2025

Produktbeschreibung Produkt 5410000 Straßen, Wege und Plätze							
Gemeinde Moormerland							
Produktbereich	54	Verkehrsflächen und -anlagen, ÖPNV					
Produktgruppe	541	Gemeindestraßen					
Produkt	5410000	Straßen, Wege und Plätze					
Kurzbeschreibung							
Bau und Unterhaltung von Straßen, Wegen, Plätzen, Radwegen, Brücken und Durchlässen inklusive Begleitgrün und Regreißfragen							
Verantwortlich							
Herr Gerdes							
Auftragsgrundlagen							
diverse Rechtsvorschriften und technisches Regelwerk; politische Beschlüsse							
Erläuterungen							
zu diesem Produkt gehören folgende Leistungen: Bau- und Unterhaltungsmaßnahmen an Gemeindestraßen und -wegen, Plätzen und Brücken							
Ziele							
Schaffung und Erhalt von Infrastruktur; Verbesserung der Verkehrssicherheit							
Zielgruppen							
Einwohner/Innen der Gemeinde Moormerland; Grundstückseigentümer							
Teilergebnishaushalt Produkt 5410000 Straßen, Wege und Plätze							
Gemeinde Moormerland							
Nr.	Bezeichnung	Ergebnis 2023	Ansatz 2024	Ansatz 2025	Plan 2026	Plan 2027	Plan 2028
000	Ordentliche Erträge						
010	1. Steuern und ähnliche Abgaben	0,00	0,00	0,00	0,00	0,00	0,00
020	2. Zuwendungen und allgemeine Umlagen (außer für Investitionstätigkeit)	0,00	0,00	0,00	0,00	0,00	0,00
030	3. Auflösungserträge aus Sonderposten	1.164.500,00	1.173.300,00	1.204.100,00	1.216.800,00	1.216.800,00	1.216.800,00
040	4. sonstige Transfererträge	0,00	0,00	0,00	0,00	0,00	0,00
050	5. öffentlich-rechtliche Entgelte (außer Beiträgen u.ä. Entgelten f. Inv.-Tät.)	1.890,70	600,00	600,00	600,00	600,00	600,00
060	6. privatrechtliche Entgelte	3.307,40	100,00	100,00	100,00	100,00	100,00
070	7. Kostenerstattungen und Kostenumlagen	0,00	0,00	0,00	0,00	0,00	0,00
080	8. Zinsen und ähnliche Finanzerträge	0,00	0,00	0,00	0,00	0,00	0,00
090	9. aktivierungsfähige Eigenleistungen	0,00	0,00	0,00	0,00	0,00	0,00
100	10. Bestandsveränderungen	0,00	0,00	0,00	0,00	0,00	0,00
110	11. sonstige ordentliche Erträge	72.800,00	17.900,00	17.900,00	17.900,00	17.900,00	17.900,00
120	12. = Summe ordentliche Erträge	1.242.498,10	1.191.900,00	1.222.700,00	1.235.400,00	1.235.400,00	1.235.400,00
130	Ordentliche Aufwendungen						
131	13. Personalaufwendungen	95.778,08	98.200,00	107.100,00	108.700,00	110.300,00	111.900,00
140	14. Versorgungsaufwendungen	0,00	0,00	0,00	0,00	0,00	0,00
150	15. Aufwendungen für Sach- und Dienstleistungen	1.010.631,07	694.300,00	724.300,00	699.300,00	699.300,00	699.300,00
160	16. Abschreibungen	1.712.500,00	1.763.800,00	1.815.100,00	1.938.300,00	1.938.300,00	1.938.300,00
170	17. Zinsen und ähnliche Aufwendungen	0,00	0,00	0,00	0,00	0,00	0,00
180	18. Transferaufwendungen	0,00	0,00	0,00	0,00	0,00	0,00
190	19. sonstige ordentliche Aufwendungen	2.343,38	15.000,00	15.000,00	15.000,00	15.000,00	15.000,00
200	20. = Summe ordentliche Aufwendungen	2.821.252,53	2.571.300,00	2.661.500,00	2.761.300,00	2.762.900,00	2.764.500,00
210	21. = ordentliches Ergebnis	-1.578.754,43	-1.379.400,00	-1.438.800,00	-1.525.900,00	-1.527.500,00	-1.529.100,00
220	22. außerordentliche Erträge	0,00	0,00	0,00	0,00	0,00	0,00
230	23. außerordentliche Aufwendungen	0,00	0,00	0,00	0,00	0,00	0,00

Haushaltsplan 2025

Teilergebnishaushalt Produkt 5410000 Straßen, Wege und Plätze

Gemeinde Moormerland

Nr.	Bezeichnung	Ergebnis 2023	Ansatz 2024	Ansatz 2025	Plan 2026	Plan 2027	Plan 2028
240	24. außerordentliches Ergebnis	0,00	0,00	0,00	0,00	0,00	0,00
250	25. Jahresergebnis	-1.578.754,43	-1.379.400,00	-1.438.800,00	-1.525.900,00	-1.527.500,00	-1.529.100,00

Produktfinanzhaushalt 5410000 Straßen, Wege und Plätze

Gemeinde Moormerland

Nr.	Bezeichnung	Ergebnis 2023	Ansatz 2024	Ansatz 2025	Plan 2026	Plan 2027	Plan 2028
0000	Einzahlungen aus laufender Verwaltungstätigkeit						
0400	4. öffentlich-rechtliche Entgelte (außer Beitr. u. ähnl. Entgelte f. Inv.-Tätigkeit)	1.804,70	600,00	600,00	600,00	600,00	600,00
0500	5. privatrechtliche Entgelte (außer für Investitionstätigkeit)	3.793,52	100,00	100,00	100,00	100,00	100,00
0900	9. sonstige haushaltswirksame Einzahlungen	292.675,00	200,00	200,00	200,00	200,00	200,00
1000	10. = Summe d. Einz. aus lfd. Verwaltungstätigkeit	298.273,22	900,00	900,00	900,00	900,00	900,00
1100	Auszahlungen aus laufender Verwaltungstätigkeit						
1101	11. Personalauszahlungen	94.077,92	98.200,00	107.100,00	108.700,00	110.300,00	111.900,00
1300	13. Auszahlungen für Sach- und Dienstleistungen und für geringwertige Vermögensgegenstände	1.035.937,64	694.300,00	724.300,00	699.300,00	699.300,00	699.300,00
1600	16. sonstige haushaltswirksame Auszahlungen	1.982,27	15.000,00	15.000,00	15.000,00	15.000,00	15.000,00
1700	17. = Summe d. Ausz. aus lfd. Verwaltungstätigkeit	1.131.997,83	807.500,00	846.400,00	823.000,00	824.600,00	826.200,00
1800	18. Saldo aus laufender Verwaltungstätigkeit	-833.724,61	-806.600,00	-845.500,00	-822.100,00	-823.700,00	-825.300,00
1900	Einzahlungen für Investitionstätigkeit						
1901	19. Zuwendungen für Investitionstätigkeit	-5.551,44	280.000,00	0,00	945.000,00	0,00	0,00
2000	20. Beiträge u.ä. Entgelte für Investitionstätigk.	42.453,73	0,00	990.000,00	685.000,00	0,00	0,00
2400	24. = Summe d. Einz. aus Investitionstätigkeit	36.902,29	280.000,00	990.000,00	1.630.000,00	0,00	0,00
2500	Auszahlungen für Investitionstätigkeit						
2600	26. Baumaßnahmen	591.159,09	2.927.500,00	2.924.000,00	4.245.000,00	0,00	0,00
3100	31. = Summe d. Ausz. für Investitionstätigkeit	591.159,09	2.927.500,00	2.924.000,00	4.245.000,00	0,00	0,00
3200	32. Saldo aus Investitionstätigkeit	-554.256,80	-2.647.500,00	-1.934.000,00	-2.615.000,00	0,00	0,00
3300	33. Finanzmittel-Überschuss/-Fehlbetrag	-1.387.981,41	-3.454.100,00	-2.779.500,00	-3.437.100,00	-823.700,00	-825.300,00
3400	Ein-, Auszahlungen aus Finanzierungstätigkeit						
3600	36. Saldo aus Finanzierungstätigkeit	0,00	0,00	0,00	0,00	0,00	0,00
3700	37. Finanzmittelveränderung	-1.387.981,41	-3.454.100,00	-2.779.500,00	-3.437.100,00	-823.700,00	-825.300,00

Investitionen Produkt 5410000 Straßen, Wege und Plätze

Gemeinde Moormerland

Nr. Bezeichnung	Ergebnis 2023 Ansatz 2024	Ansatz 2025	VE 2025	Finanzplan 2026	Finanzplan 2027	Finanzplan 2028	Bish. bereitgest. (Ansatz)
4.541.0001 Gemeindestraßen Radwegeverbindung Ihlow	-21.867,11 0,00	0,00	0,00	0,00	0,00	0,00	-100.000,00
2000 20. Beiträge u.ä. Entgelte für Investitionstätigk.	0,00 0,00	0,00	0,00	0,00	0,00	0,00	200.000,00
2600 26. Baumaßnahmen	21.867,11 0,00	0,00	0,00	0,00	0,00	0,00	300.000,00
4.541.0002 Gemeindestraßen Brücke Hauptwieke	0,00 0,00	0,00	0,00	0,00	0,00	0,00	-50.000,00
2600 26. Baumaßnahmen	0,00 0,00	0,00	0,00	0,00	0,00	0,00	50.000,00
4.541.0003 Gemeindestraßen Erschließung W49	-48,38 0,00	0,00	0,00	0,00	0,00	0,00	-300.000,00
2600 26. Baumaßnahmen	48,38 0,00	0,00	0,00	0,00	0,00	0,00	300.000,00

Haushaltsplan 2025

Investitionen Produkt 5410000 Straßen, Wege und Plätze							
Gemeinde Moormerland							
Nr. Bezeichnung	Ergebnis 2023 Ansatz 2024	Ansatz 2025	VE 2025	Finanzplan 2026	Finanzplan 2027	Finanzplan 2028	Bish. bereitgest. (Ansatz)
4.541.0005 Erneuerung Brücke Unterschöpfwerkstra- ße	0,00 0,00	0,00	0,00	0,00	0,00	0,00	160.000,00
1901 19. Zuwendungen für Investitionstätigkeit	0,00 0,00	0,00	0,00	0,00	0,00	0,00	160.000,00
4.541.0007 Sanierung Sünnenblink/Kolkwe- g	0,00 0,00	0,00	0,00	0,00	0,00	0,00	-610.000,00
2600 26. Baumaßnahmen	0,00 0,00	0,00	0,00	0,00	0,00	0,00	610.000,00
4.541.0009 Brücke Donaustraße	-3.836,50 0,00	0,00	0,00	0,00	0,00	0,00	-60.000,00
2600 26. Baumaßnahmen	3.836,50 0,00	0,00	0,00	0,00	0,00	0,00	60.000,00
4.541.0010 Brücke Ilmenaustraße	0,00 0,00	0,00	0,00	0,00	0,00	0,00	-320.000,00
2600 26. Baumaßnahmen	0,00 0,00	0,00	0,00	0,00	0,00	0,00	320.000,00
4.541.0011 Barrierefreie ÖPNV- Haltestellen	-14.628,79 0,00	0,00	0,00	0,00	0,00	0,00	-40.000,00
2600 26. Baumaßnahmen	14.628,79 0,00	0,00	0,00	0,00	0,00	0,00	40.000,00
4.541.0012 Straßenausbau Graf- Enno- Straße	0,00 0,00	0,00	0,00	0,00	0,00	0,00	-650.000,00
2600 26. Baumaßnahmen	0,00 0,00	0,00	0,00	0,00	0,00	0,00	650.000,00
4.541.0013 Ampelanlage Oldersum L 2	0,00 0,00	0,00	0,00	0,00	0,00	0,00	-35.000,00
2600 26. Baumaßnahmen	0,00 0,00	0,00	0,00	0,00	0,00	0,00	35.000,00
4.541.0014 Brücke Edzardstraße	0,00 0,00	0,00	0,00	0,00	0,00	0,00	-60.000,00
2600 26. Baumaßnahmen	0,00 0,00	0,00	0,00	0,00	0,00	0,00	60.000,00
4.541.0015 Beiträge älterer beendeter Projekte	0,00 0,00	0,00	0,00	0,00	0,00	0,00	531.000,00
2000 20. Beiträge u.ä. Entgelte für Investitionstätigk.	0,00 0,00	0,00	0,00	0,00	0,00	0,00	531.000,00
4.541.0016 Fahrradweg Ems- Seiten-Kanal	0,00 0,00	0,00	0,00	0,00	0,00	0,00	-50.000,00
2600 26. Baumaßnahmen	0,00 0,00	0,00	0,00	0,00	0,00	0,00	50.000,00
4.541.0017 Planungskosten Fuß-/Radwegbrücke bei Erlenborn	0,00 0,00	0,00	0,00	0,00	0,00	0,00	-30.000,00
2600 26. Baumaßnahmen	0,00 0,00	0,00	0,00	0,00	0,00	0,00	30.000,00
4.541.0021 Bau Planstraße Baugebiet N10b	-96,76 0,00	0,00	0,00	0,00	0,00	0,00	-315.000,00
2600 26. Baumaßnahmen	96,76 0,00	0,00	0,00	0,00	0,00	0,00	315.000,00
4.541.0022 Straßenbeleuchtung K7 Tergast	0,00 0,00	0,00	0,00	0,00	0,00	0,00	-80.000,00
2600 26. Baumaßnahmen	0,00 0,00	0,00	0,00	0,00	0,00	0,00	80.000,00
4.541.0023 Fuß- und Radweg Fehntjer Berg	0,00 0,00	0,00	0,00	0,00	0,00	0,00	-40.000,00
2600 26. Baumaßnahmen	0,00 0,00	0,00	0,00	0,00	0,00	0,00	40.000,00
4.541.0025 Ausbau Planstraße Westerwieke	0,00 0,00	0,00	0,00	0,00	0,00	0,00	-85.000,00

Haushaltsplan 2025

Investitionen Produkt 5410000 Straßen, Wege und Plätze							
Gemeinde Moormerland							
Nr. Bezeichnung	Ergebnis 2023 Ansatz 2024	Ansatz 2025	VE 2025	Finanzplan 2026	Finanzplan 2027	Finanzplan 2028	Bish. bereitgest. (Ansatz)
2600 26. Baumaßnahmen	0,00 0,00	0,00	0,00	0,00	0,00	0,00	85.000,00
4.541.0026 Planstraße Gewerbegebiet N 37	0,00 0,00	0,00	0,00	0,00	0,00	0,00	-115.000,00
2600 26. Baumaßnahmen	0,00 0,00	0,00	0,00	0,00	0,00	0,00	115.000,00
4.541.0027 Fahrradverbindung Ackerhauser Weg	-42.041,47 0,00	0,00	0,00	0,00	0,00	0,00	-260.000,00
1901 19. Zuwendungen für Investitionstätigkeit	-6.601,44 0,00	0,00	0,00	0,00	0,00	0,00	0,00
2600 26. Baumaßnahmen	35.440,03 0,00	0,00	0,00	0,00	0,00	0,00	260.000,00
4.541.0029 Fuß- und Radweg Uko-Benen- Straße	0,00 0,00	0,00	0,00	0,00	0,00	0,00	-25.000,00
2600 26. Baumaßnahmen	0,00 0,00	0,00	0,00	0,00	0,00	0,00	25.000,00
4.541.0030 Erschließung Kiefernstraße	1.050,00 0,00	0,00	0,00	0,00	0,00	0,00	0,00
1901 19. Zuwendungen für Investitionstätigkeit	1.050,00 0,00	0,00	0,00	0,00	0,00	0,00	0,00
4.541.0031 Erschließung Norderkamp	6.526,41 0,00	0,00	0,00	0,00	0,00	0,00	0,00
2000 20. Beiträge u.ä. Entgelte für Investitionstätigk.	6.526,41 0,00	0,00	0,00	0,00	0,00	0,00	0,00
4.541.1005 Brücke Unterschöpfwerkstra ße	-14.826,36 0,00	0,00	0,00	0,00	0,00	0,00	-250.000,00
2600 26. Baumaßnahmen	14.826,36 0,00	0,00	0,00	0,00	0,00	0,00	250.000,00
4.541.1009 Brücke Donaustraße	-3.867,50 0,00	0,00	0,00	0,00	0,00	0,00	0,00
2600 26. Baumaßnahmen	3.867,50 0,00	0,00	0,00	0,00	0,00	0,00	0,00
4.541.1010 Brücke Ilmenaustraße	0,00 -110.000,00	0,00	0,00	0,00	0,00	0,00	-200.000,00
2600 26. Baumaßnahmen	0,00 110.000,00	0,00	0,00	0,00	0,00	0,00	200.000,00
4.541.1011 Barrierefreie ÖPNV- Haltestellen	-9.042,07 0,00	0,00	0,00	0,00	0,00	0,00	0,00
2600 26. Baumaßnahmen	9.042,07 0,00	0,00	0,00	0,00	0,00	0,00	0,00
4.541.1013 Ampelanlage Oldersum L 2	0,00 0,00	-86.000,00	0,00	0,00	0,00	0,00	0,00
2600 26. Baumaßnahmen	0,00 0,00	86.000,00	0,00	0,00	0,00	0,00	0,00
4.541.1014 Fußgängerbrücke Edzardsstraße/Christi ne-Charl.-Str.	-73.047,10 0,00	0,00	0,00	0,00	0,00	0,00	-20.000,00
2600 26. Baumaßnahmen	73.047,10 0,00	0,00	0,00	0,00	0,00	0,00	20.000,00
4.541.1021 Erschließung Planstraße N10b	-109.911,00 0,00	0,00	0,00	0,00	0,00	0,00	0,00
2600 26. Baumaßnahmen	109.911,00 0,00	0,00	0,00	0,00	0,00	0,00	0,00
4.541.1022 Straßenbeleuchtung K 7 Tergast	-11.882,00 -20.000,00	0,00	0,00	0,00	0,00	0,00	-20.000,00
2600 26. Baumaßnahmen	11.882,00 20.000,00	0,00	0,00	0,00	0,00	0,00	20.000,00
4.541.1025 Ausbau Planstraße Westerwieke	-104.266,86 0,00	0,00	0,00	0,00	0,00	0,00	0,00
2600 26. Baumaßnahmen	104.266,86 0,00	0,00	0,00	0,00	0,00	0,00	0,00

Haushaltsplan 2025

Investitionen Produkt 5410000 Straßen, Wege und Plätze							
Gemeinde Moormerland							
Nr. Bezeichnung	Ergebnis 2023 Ansatz 2024	Ansatz 2025	VE 2025	Finanzplan 2026	Finanzplan 2027	Finanzplan 2028	Bish. bereitgest. (Ansatz)
4.541.1027 Fahrradverbindung Ackerhäuser Weg	0,00 0,00	0,00	0,00	0,00	0,00	0,00	169.000,00
1901 19. Zuwendungen für Investitionstätigkeit	0,00 0,00	0,00	0,00	0,00	0,00	0,00	169.000,00
4.541.1031 Straßenendausbau TG6	0,00 0,00	-200.000,00	-180.000,00	-180.000,00	0,00	0,00	-50.000,00
2600 26. Baumaßnahmen	0,00 0,00	200.000,00	180.000,00	180.000,00	0,00	0,00	50.000,00
4.541.1032 Erstausbau Graf- Enno-Straße	0,00 -600.000,00	990.000,00	0,00	0,00	0,00	0,00	-1.100.000,00
2000 20. Beiträge u.ä. Entgelte für Investitionstätigk.	0,00 0,00	990.000,00	0,00	0,00	0,00	0,00	0,00
2600 26. Baumaßnahmen	0,00 600.000,00	0,00	0,00	0,00	0,00	0,00	1.100.000,00
4.541.1033 Straßenerneuerung Rorichmoorer Straße	0,00 -350.000,00	-1.500.000,00	-890.000,00	-205.000,00	0,00	0,00	-450.000,00
2000 20. Beiträge u.ä. Entgelte für Investitionstätigk.	0,00 0,00	0,00	0,00	685.000,00	0,00	0,00	0,00
2600 26. Baumaßnahmen	0,00 350.000,00	1.500.000,00	890.000,00	890.000,00	0,00	0,00	450.000,00
4.541.1034 Erschließung Kiga W-West Straßenbau W 32	-205,28 -400.000,00	-78.000,00	0,00	0,00	0,00	0,00	-440.000,00
2600 26. Baumaßnahmen	205,28 400.000,00	78.000,00	0,00	0,00	0,00	0,00	440.000,00
4.541.1035 Fuß- und Radweg Sauteler Kanal Mißgunster Weg - Be	0,00 0,00	0,00	0,00	0,00	0,00	0,00	-200.000,00
2600 26. Baumaßnahmen	0,00 0,00	0,00	0,00	0,00	0,00	0,00	200.000,00
4.541.1036 Fahrradweg Ems- Seiten-Kanal	0,00 -200.000,00	-150.000,00	-625.000,00	320.000,00	0,00	0,00	-275.000,00
1901 19. Zuwendungen für Investitionstätigkeit	0,00 0,00	0,00	0,00	945.000,00	0,00	0,00	0,00
2600 26. Baumaßnahmen	0,00 200.000,00	150.000,00	625.000,00	625.000,00	0,00	0,00	275.000,00
4.541.1038 Errichtung Kurbelfähre	-24.147,66 80.000,00	0,00	0,00	0,00	0,00	0,00	-70.000,00
1901 19. Zuwendungen für Investitionstätigkeit	0,00 280.000,00	0,00	0,00	0,00	0,00	0,00	280.000,00
2600 26. Baumaßnahmen	24.147,66 200.000,00	0,00	0,00	0,00	0,00	0,00	350.000,00
4.541.1039 Fußgängerbrücke Hafenstraße	0,00 0,00	-100.000,00	-700.000,00	-700.000,00	0,00	0,00	-70.000,00
2600 26. Baumaßnahmen	0,00 0,00	100.000,00	700.000,00	700.000,00	0,00	0,00	70.000,00
4.541.1040 Gehweg Bushaltestelle Oldersum Emders Straße Süd	0,00 -14.000,00	0,00	0,00	0,00	0,00	0,00	-54.000,00
2600 26. Baumaßnahmen	0,00 14.000,00	0,00	0,00	0,00	0,00	0,00	54.000,00
4.541.1041 Radwegeverbindung Ems-Seiten-Kanal Brücke Lange M	0,00 0,00	-150.000,00	-1.850.000,00	-1.850.000,00	0,00	0,00	0,00
2600 26. Baumaßnahmen	0,00 0,00	150.000,00	1.850.000,00	1.850.000,00	0,00	0,00	0,00
4.541.1052 Sanierung der Asphaltdeckschicht und Tragschicht E	0,00 -263.500,00	0,00	0,00	0,00	0,00	0,00	-313.500,00
2600 26. Baumaßnahmen	0,00 263.500,00	0,00	0,00	0,00	0,00	0,00	313.500,00

Haushaltsplan 2025

Investitionen Produkt 5410000 Straßen, Wege und Plätze							
Gemeinde Moormerland							
Nr. Bezeichnung	Ergebnis 2023 Ansatz 2024	Ansatz 2025	VE 2025	Finanzplan 2026	Finanzplan 2027	Finanzplan 2028	Bish. bereitgest. (Ansatz)
4.541.1053 Sanierung Deckschicht Verbindungsstraße	-132.706,53 0,00	0,00	0,00	0,00	0,00	0,00	-150.000,00
2600 26. Baumaßnahmen	132.706,53 0,00	0,00	0,00	0,00	0,00	0,00	150.000,00
4.541.1055 Erschließung Jheringsfehn Straßenausbau J9	-31.157,77 0,00	0,00	0,00	0,00	0,00	0,00	0,00
2600 26. Baumaßnahmen	31.157,77 0,00	0,00	0,00	0,00	0,00	0,00	0,00
4.541.1056 Erneuerung Burgstraße	0,00 -75.000,00	-350.000,00	0,00	0,00	0,00	0,00	-75.000,00
2600 26. Baumaßnahmen	0,00 75.000,00	350.000,00	0,00	0,00	0,00	0,00	75.000,00
4.541.1057 Teilerschließung J 12 FWGH Jheringsfehn	0,00 -200.000,00	-65.000,00	0,00	0,00	0,00	0,00	-200.000,00
2600 26. Baumaßnahmen	0,00 200.000,00	65.000,00	0,00	0,00	0,00	0,00	200.000,00
4.541.1058 Straßenausbau Ackerhauser Weg	6.080,98 0,00	0,00	0,00	0,00	0,00	0,00	0,00
2000 20. Beiträge u.ä. Entgelte für Investitionstätigk.	6.080,98 0,00	0,00	0,00	0,00	0,00	0,00	0,00
4.541.1059 Straßenbeleuchtung Ankerweg	0,00 -45.000,00	0,00	0,00	0,00	0,00	0,00	-45.000,00
2600 26. Baumaßnahmen	0,00 45.000,00	0,00	0,00	0,00	0,00	0,00	45.000,00
4.541.1061 Sanierung Fuß- und Radweg "Oldersumer Weg"	0,00 0,00	-80.000,00	0,00	0,00	0,00	0,00	0,00
2600 26. Baumaßnahmen	0,00 0,00	80.000,00	0,00	0,00	0,00	0,00	0,00
4.541.1062 Erweiterung Parkplatz Jheringsfehn	0,00 -450.000,00	0,00	0,00	0,00	0,00	0,00	-450.000,00
2600 26. Baumaßnahmen	0,00 450.000,00	0,00	0,00	0,00	0,00	0,00	450.000,00
4.541.1063 Ländlicher Wegebau Siever Weg	8.832,43 0,00	0,00	0,00	0,00	0,00	0,00	0,00
2000 20. Beiträge u.ä. Entgelte für Investitionstätigk.	8.832,43 0,00	0,00	0,00	0,00	0,00	0,00	0,00
4.541.1065 Ländlicher Wegebau Steinweg	19.598,11 0,00	0,00	0,00	0,00	0,00	0,00	0,00
2000 20. Beiträge u.ä. Entgelte für Investitionstätigk.	19.598,11 0,00	0,00	0,00	0,00	0,00	0,00	0,00
4.541.1067 Parkplatz Möwenstraße	0,00 0,00	-35.000,00	0,00	0,00	0,00	0,00	0,00
2600 26. Baumaßnahmen	0,00 0,00	35.000,00	0,00	0,00	0,00	0,00	0,00
4.541.1068 Planungskosten Brücke im Oldersumer Park	0,00 0,00	-50.000,00	0,00	0,00	0,00	0,00	0,00
2600 26. Baumaßnahmen	0,00 0,00	50.000,00	0,00	0,00	0,00	0,00	0,00
4.541.1069 Erneuerung Burenweg, 1. Bauabschnitt	0,00 0,00	-50.000,00	0,00	0,00	0,00	0,00	0,00
2600 26. Baumaßnahmen	0,00 0,00	50.000,00	0,00	0,00	0,00	0,00	0,00
4.541.1070 Planungskosten Entsiegelung Dreick Lessingstr.	0,00 0,00	-10.000,00	0,00	0,00	0,00	0,00	0,00

Haushaltsplan 2025

Investitionen Produkt 5410000 Straßen, Wege und Plätze							
Gemeinde Moormerland							
Nr. Bezeichnung	Ergebnis 2023 Ansatz 2024	Ansatz 2025	VE 2025	Finanzplan 2026	Finanzplan 2027	Finanzplan 2028	Bish. bereitgest. (Ansatz)
2600 26. Baumaßnahmen	0,00 0,00	10.000,00	0,00	0,00	0,00	0,00	0,00
4.541.1071 Ausbau Radweg Südschwooger Weg Richtung Leer	0,00 0,00	-10.000,00	0,00	0,00	0,00	0,00	0,00
2600 26. Baumaßnahmen	0,00 0,00	10.000,00	0,00	0,00	0,00	0,00	0,00
4.541.1072 Dorfplatz mit Grillhütte	0,00 0,00	-10.000,00	0,00	0,00	0,00	0,00	0,00
2600 26. Baumaßnahmen	0,00 0,00	10.000,00	0,00	0,00	0,00	0,00	0,00
IN4.19.013 Radwegeverbindung Ihlow	0,00 0,00	0,00	0,00	0,00	0,00	0,00	-30.000,00
2600 26. Baumaßnahmen	0,00 0,00	0,00	0,00	0,00	0,00	0,00	30.000,00
IN4.19.014 Ausbau Meedlandstraße	0,00 0,00	0,00	0,00	0,00	0,00	0,00	-466.000,00
2600 26. Baumaßnahmen	0,00 0,00	0,00	0,00	0,00	0,00	0,00	466.000,00
IN4.19.015 Erneuerung Brücke Unterschöpfwerkstra ße	-24,19 0,00	0,00	0,00	0,00	0,00	0,00	-640.000,00
2600 26. Baumaßnahmen	24,19 0,00	0,00	0,00	0,00	0,00	0,00	640.000,00
IN4.19.016 Erschließung Gewerbegebiet N 37	0,00 0,00	0,00	0,00	0,00	0,00	0,00	-350.000,00
2600 26. Baumaßnahmen	0,00 0,00	0,00	0,00	0,00	0,00	0,00	350.000,00
IN4.19.017 Ausbau Graf-Enno- Straße	0,00 0,00	0,00	0,00	0,00	0,00	0,00	-480.000,00
2600 26. Baumaßnahmen	0,00 0,00	0,00	0,00	0,00	0,00	0,00	480.000,00
IN4.19.018 Fußgängerampel L 14	0,00 0,00	0,00	0,00	0,00	0,00	0,00	-35.000,00
2600 26. Baumaßnahmen	0,00 0,00	0,00	0,00	0,00	0,00	0,00	35.000,00
IN4.19.019 Fußgängerbrücke Donaustraße	0,00 0,00	0,00	0,00	0,00	0,00	0,00	-30.000,00
2600 26. Baumaßnahmen	0,00 0,00	0,00	0,00	0,00	0,00	0,00	30.000,00
IN4.19.020 Fußweg Fehntjer Berg	0,00 0,00	0,00	0,00	0,00	0,00	0,00	-20.000,00
2600 26. Baumaßnahmen	0,00 0,00	0,00	0,00	0,00	0,00	0,00	20.000,00
IN4.19.023 Erschließungsbeiträg e	0,00 0,00	0,00	0,00	0,00	0,00	0,00	639.000,00
2000 20. Beiträge u.ä. Entgelte für Investitionstätigk.	0,00 0,00	0,00	0,00	0,00	0,00	0,00	639.000,00
IN4.19.036 Grunderwerb Infrastrukturvermö gen	0,00 0,00	0,00	0,00	0,00	0,00	0,00	-20.000,00
2501 25. Erwerb von Grundstücken und Gebäuden	0,00 0,00	0,00	0,00	0,00	0,00	0,00	20.000,00
IN4.19.041 Erschließung Jheringsfehn Straßenausbau J9	-96,76 0,00	0,00	0,00	0,00	0,00	0,00	-890.000,00
2600 26. Baumaßnahmen	96,76 0,00	0,00	0,00	0,00	0,00	0,00	890.000,00
Gesamtsumme Auszahlungen	-591.098,65 -2.927.500,00	-2.924.000,00	-4.245.000,00	-4.245.000,00	0,00	0,00	-11.098.500,00
Gesamtsumme Einzahlungen	35.486,49 280.000,00	990.000,00	0,00	1.630.000,00	0,00	0,00	1.979.000,00

Haushaltsplan 2025

Investitionen Produkt 5410000 Straßen, Wege und Plätze							
Gemeinde Moormerland							
Nr. Bezeichnung	Ergebnis 2023 Ansatz 2024	Ansatz 2025	VE 2025	Finanzplan 2026	Finanzplan 2027	Finanzplan 2028	Bish. bereitgest. (Ansatz)
Gesamtsumme Bilanz Zugang/Aufwand	0,00 0,00	0,00	0,00	0,00	0,00	0,00	0,00
Gesamtsumme Bilanz Abgang/Ertrag	0,00 0,00	0,00	0,00	0,00	0,00	0,00	0,00
Gesamtsumme	-555.612,16 -2.647.500,00	-1.934.000,00	-4.245.000,00	-2.615.000,00	0,00	0,00	-9.119.500,00

Haushaltsplan 2025

davon mehrjährige Investitionen

Gemeinde Moormerland

Nr. Bezeichnung	Gesamtinvestitions- summe	Ansatz 2025	bisher bereitgestellt	VE 2026	VE 2027	VE 2028
4.541.0012 Straßenausbau Graf-Enno- Straße 2600 26. Baumaßnahmen	-650.000,00 650.000,00	0,00 0,00	0,00 0,00	0,00	0,00	0,00
4.541.0017 Planungskosten Fuß- /Radwegbrücke bei Erlenborn 2600 26. Baumaßnahmen	-30.000,00 30.000,00	0,00 0,00	-1.992,86 1.992,86	0,00	0,00	0,00
4.541.1005 Brücke Unterschöpfwerkstraße 2600 26. Baumaßnahmen	-250.000,00 250.000,00	0,00 0,00	-14.826,36 14.826,36	0,00	0,00	0,00
4.541.1010 Brücke Ilmenaustraße 2600 26. Baumaßnahmen	-200.000,00 200.000,00	0,00 0,00	-110.000,00 110.000,00	0,00	0,00	0,00
4.541.1032 Erstausbau Graf-Enno-Straße 2000 20. Beiträge u.ä. Entgelte für Investitionstätigk. 2600 26. Baumaßnahmen	-110.000,00 990.000,00 1.100.000,00	990.000,00 990.000,00 0,00	-600.000,00 0,00 600.000,00	0,00	0,00	0,00
4.541.1033 Straßenerneuerung Rorichmoorer Straße 2000 20. Beiträge u.ä. Entgelte für Investitionstätigk. 2600 26. Baumaßnahmen	-2.155.000,00 685.000,00 2.840.000,00	-1.500.000,00 0,00 1.500.000,00	-350.000,00 0,00 350.000,00	-890.000,00	0,00	0,00
4.541.1038 Errichtung Kurbelfähre 1901 19. Zuwendungen für Investitionstätigkeit 2600 26. Baumaßnahmen	-70.000,00 280.000,00 350.000,00	0,00 0,00 0,00	55.852,34 280.000,00 224.147,66	0,00	0,00	0,00
4.541.1052 Sanierung der Asphaltdeckschicht und Tragschicht E 2600 26. Baumaßnahmen	-313.500,00 313.500,00	0,00 0,00	-263.500,00 263.500,00	0,00	0,00	0,00
IN4.19.013 Radwegeverbindung Ihlow 2600 26. Baumaßnahmen	-30.000,00 30.000,00	0,00 0,00	-3.596,73 3.596,73	0,00	0,00	0,00
IN4.19.014 Ausbau Meedlandstraße 2600 26. Baumaßnahmen	-466.000,00 466.000,00	0,00 0,00	0,00 0,00	0,00	0,00	0,00
IN4.19.017 Ausbau Graf-Enno-Straße 2600 26. Baumaßnahmen	-480.000,00 480.000,00	0,00 0,00	0,00 0,00	0,00	0,00	0,00
IN4.19.018 Fußgängerampel L 14 2600 26. Baumaßnahmen	-35.000,00 35.000,00	0,00 0,00	-121.322,23 121.322,23	0,00	0,00	0,00
IN4.19.019 Fußgängerbrücke Donaustraße 2600 26. Baumaßnahmen	-30.000,00 30.000,00	0,00 0,00	0,00 0,00	0,00	0,00	0,00
IN4.19.041 Erschließung Jheringsfehn Straßenausbau J9 2600 26. Baumaßnahmen	-890.000,00 890.000,00	0,00 0,00	-495.100,88 495.100,88	0,00	0,00	0,00
Gesamtsumme Auszahlungen	-7.664.500,00	-1.500.000,00	-2.184.486,72	-890.000,00	0,00	0,00
Gesamtsumme Einzahlungen	1.955.000,00	990.000,00	280.000,00	0,00	0,00	0,00
Gesamtsumme Bilanz Zugang/Aufwand	0,00	0,00	0,00	0,00	0,00	0,00
Gesamtsumme Bilanz Abgang/Ertrag	0,00	0,00	0,00	0,00	0,00	0,00
Gesamtsumme	-5.709.500,00	-510.000,00	-1.904.486,72	-890.000,00	0,00	0,00

Haushaltsplan 2025

Produktbeschreibung Produkt 5450000 Straßenbeleuchtung

Gemeinde Moormerland

Produktbereich	54	Verkehrsflächen und -anlagen, ÖPNV
Produktgruppe	545	Straßenreinigung, Straßenbeleuchtung
Produkt	5450000	Straßenbeleuchtung

Kurzbeschreibung

Errichtung von Signalanlagen; Neubau und Unterhaltung von Straßenbeleuchtungen

Verantwortlich

Herr Meinders

Teilergebnishaushalt Produkt 5450000 Straßenbeleuchtung

Gemeinde Moormerland

Nr.	Bezeichnung	Ergebnis 2023	Ansatz 2024	Ansatz 2025	Plan 2026	Plan 2027	Plan 2028
000	Ordentliche Erträge						
010	1. Steuern und ähnliche Abgaben	0,00	0,00	0,00	0,00	0,00	0,00
020	2. Zuwendungen und allgemeine Umlagen (außer für Investitionstätigkeit)	0,00	0,00	0,00	0,00	0,00	0,00
030	3. Auflösungserträge aus Sonderposten	0,00	0,00	0,00	0,00	0,00	0,00
040	4. sonstige Transfererträge	0,00	0,00	0,00	0,00	0,00	0,00
050	5. öffentlich-rechtliche Entgelte (außer Beiträgen u.ä. Entgelten f. Inv.-Tät.)	0,00	0,00	0,00	0,00	0,00	0,00
060	6. privatrechtliche Entgelte	2.877,00	100,00	100,00	100,00	100,00	100,00
070	7. Kostenerstattungen und Kostenumlagen	0,00	0,00	0,00	0,00	0,00	0,00
080	8. Zinsen und ähnliche Finanzerträge	0,00	0,00	0,00	0,00	0,00	0,00
090	9. aktivierungsfähige Eigenleistungen	0,00	0,00	0,00	0,00	0,00	0,00
100	10. Bestandsveränderungen	0,00	0,00	0,00	0,00	0,00	0,00
110	11. sonstige ordentliche Erträge	0,00	0,00	0,00	0,00	0,00	0,00
120	12. = Summe ordentliche Erträge	2.877,00	100,00	100,00	100,00	100,00	100,00
130	Ordentliche Aufwendungen						
131	13. Personalaufwendungen	128.783,74	140.100,00	150.800,00	153.200,00	155.600,00	158.000,00
140	14. Versorgungsaufwendungen	0,00	0,00	0,00	0,00	0,00	0,00
150	15. Aufwendungen für Sach- und Dienstleistungen	137.831,56	149.100,00	149.100,00	149.100,00	149.100,00	149.100,00
160	16. Abschreibungen	11.500,00	11.500,00	11.500,00	11.500,00	11.500,00	11.500,00
170	17. Zinsen und ähnliche Aufwendungen	0,00	0,00	0,00	0,00	0,00	0,00
180	18. Transferaufwendungen	0,00	0,00	0,00	0,00	0,00	0,00
190	19. sonstige ordentliche Aufwendungen	0,00	0,00	0,00	0,00	0,00	0,00
200	20. = Summe ordentliche Aufwendungen	278.115,30	300.700,00	311.400,00	313.800,00	316.200,00	318.600,00
210	21. = ordentliches Ergebnis	-275.238,30	-300.600,00	-311.300,00	-313.700,00	-316.100,00	-318.500,00
220	22. außerordentliche Erträge	0,00	0,00	0,00	0,00	0,00	0,00
230	23. außerordentliche Aufwendungen	0,00	0,00	0,00	0,00	0,00	0,00
240	24. außerordentliches Ergebnis	0,00	0,00	0,00	0,00	0,00	0,00
250	25. Jahresergebnis	-275.238,30	-300.600,00	-311.300,00	-313.700,00	-316.100,00	-318.500,00

Produktfinanzhaushalt 5450000 Straßenbeleuchtung

Gemeinde Moormerland

Nr.	Bezeichnung	Ergebnis 2023	Ansatz 2024	Ansatz 2025	Plan 2026	Plan 2027	Plan 2028
0000	Einzahlungen aus laufender Verwaltungstätigkeit						
0500	5. privatrechtliche Entgelte (außer für Investitionstätigkeit)	3.275,05	100,00	100,00	100,00	100,00	100,00

Haushaltsplan 2025

Produktfinanzhaushalt 5450000 Straßenbeleuchtung

Gemeinde Moormerland

Nr.	Bezeichnung	Ergebnis 2023	Ansatz 2024	Ansatz 2025	Plan 2026	Plan 2027	Plan 2028
1000	10. = Summe d. Einz. aus lfd. Verwaltungstätigkeit	3.275,05	100,00	100,00	100,00	100,00	100,00
1100	Auszahlungen aus laufender Verwaltungstätigkeit						
1101	11. Personalauszahlungen	127.053,70	140.100,00	150.800,00	153.200,00	155.600,00	158.000,00
1300	13. Auszahlungen für Sach- und Dienstleistungen und für geringwertige Vermögensgegenstände	130.621,31	149.100,00	149.100,00	149.100,00	149.100,00	149.100,00
1700	17. = Summe d. Ausz. aus lfd. Verwaltungstätigkeit	257.675,01	289.200,00	299.900,00	302.300,00	304.700,00	307.100,00
1800	18. Saldo aus laufender Verwaltungstätigkeit	-254.399,96	-289.100,00	-299.800,00	-302.200,00	-304.600,00	-307.000,00
1900	Einzahlungen für Investitionstätigkeit						
2400	24. = Summe d. Einz. aus Investitionstätigkeit	0,00	0,00	0,00	0,00	0,00	0,00
2500	Auszahlungen für Investitionstätigkeit						
2501	25. Erwerb von Grundstücken und Gebäuden	12.288,05	0,00	0,00	0,00	0,00	0,00
2600	26. Baumaßnahmen	8.050,34	80.000,00	20.000,00	10.000,00	10.000,00	10.000,00
3100	31. = Summe d. Ausz. für Investitionstätigkeit	20.338,39	80.000,00	20.000,00	10.000,00	10.000,00	10.000,00
3200	32. Saldo aus Investitionstätigkeit	-20.338,39	-80.000,00	-20.000,00	-10.000,00	-10.000,00	-10.000,00
3300	33. Finanzmittel-Überschuss/-Fehlbetrag	-274.738,35	-369.100,00	-319.800,00	-312.200,00	-314.600,00	-317.000,00
3400	Ein-, Auszahlungen aus Finanzierungstätigkeit						
3600	36. Saldo aus Finanzierungstätigkeit	0,00	0,00	0,00	0,00	0,00	0,00
3700	37. Finanzmittelveränderung	-274.738,35	-369.100,00	-319.800,00	-312.200,00	-314.600,00	-317.000,00

Investitionen Produkt 5450000 Straßenbeleuchtung

Gemeinde Moormerland

Nr. Bezeichnung	Ergebnis 2023 Ansatz 2024	Ansatz 2025	VE 2025	Finanzplan 2026	Finanzplan 2027	Finanzplan 2028	Bish. bereitgest. (Ansatz)
4.545.0001 Straßenbeleuchtung Umrüstung Schaltanlagen	0,00 0,00	0,00	0,00	0,00	0,00	0,00	-75.000,00
2600 26. Baumaßnahmen	0,00 0,00	0,00	0,00	0,00	0,00	0,00	75.000,00
4.545.0002 Straßenbeleuchtung Wasserwerkstraße	0,00 0,00	0,00	0,00	0,00	0,00	0,00	-15.000,00
2600 26. Baumaßnahmen	0,00 0,00	0,00	0,00	0,00	0,00	0,00	15.000,00
4.545.0003 Straßenbeleuchtung Wanderweg	-12.288,05 0,00	0,00	0,00	0,00	0,00	0,00	-12.000,00
2501 25. Erwerb von Grundstücken und Gebäuden	12.288,05 0,00	0,00	0,00	0,00	0,00	0,00	0,00
2600 26. Baumaßnahmen	0,00 0,00	0,00	0,00	0,00	0,00	0,00	12.000,00
4.545.1001 Straßenbeleuchtung Umrüstung Schaltanlagen	0,00 0,00	-10.000,00	0,00	0,00	0,00	0,00	0,00
2600 26. Baumaßnahmen	0,00 0,00	10.000,00	0,00	0,00	0,00	0,00	0,00
4.545.1004 Straßenbeleuchtung Timmeler Straße	0,00 -70.000,00	0,00	0,00	0,00	0,00	0,00	-70.000,00
2600 26. Baumaßnahmen	0,00 70.000,00	0,00	0,00	0,00	0,00	0,00	70.000,00
IN4.19.011 Austausch Beleuchtungsanlagen	0,00 0,00	0,00	0,00	0,00	0,00	0,00	-41.000,00
2600 26. Baumaßnahmen	0,00 0,00	0,00	0,00	0,00	0,00	0,00	41.000,00
IN4.19.012 Umrüstung Schaltanlagen Beleuchtung	0,00 0,00	0,00	0,00	0,00	0,00	0,00	-50.000,00
2600 26. Baumaßnahmen	0,00 0,00	0,00	0,00	0,00	0,00	0,00	50.000,00

Haushaltsplan 2025

Investitionen Produkt 5450000 Straßenbeleuchtung							
Gemeinde Moormerland							
Nr. Bezeichnung	Ergebnis 2023 Ansatz 2024	Ansatz 2025	VE 2025	Finanzplan 2026	Finanzplan 2027	Finanzplan 2028	Bish. bereitgest. (Ansatz)
IN4.19.021 Erweiterung Straßenbeleuchtung sanlagen	0,00 0,00	0,00	0,00	0,00	0,00	0,00	-10.000,00
2600 26. Baumaßnahmen	0,00 0,00	0,00	0,00	0,00	0,00	0,00	10.000,00
IN4.19.022 Ausbau Beleuchtung K 63	0,00 0,00	0,00	0,00	0,00	0,00	0,00	-25.000,00
2600 26. Baumaßnahmen	0,00 0,00	0,00	0,00	0,00	0,00	0,00	25.000,00
W4.545.001 Straßenbeleuchtung Erweiterung Anlagen	0,00 0,00	0,00	0,00	0,00	0,00	0,00	-30.000,00
2600 26. Baumaßnahmen	0,00 0,00	0,00	0,00	0,00	0,00	0,00	30.000,00
W4.545.101 Straßenbeleuchtung Erweiterung Anlagen	-8.050,34 -10.000,00	-10.000,00	0,00	-10.000,00	-10.000,00	-10.000,00	-20.000,00
2600 26. Baumaßnahmen	8.050,34 10.000,00	10.000,00	0,00	10.000,00	10.000,00	10.000,00	20.000,00
Gesamtsumme Auszahlungen	-20.338,39 -80.000,00	-20.000,00	0,00	-10.000,00	-10.000,00	-10.000,00	-348.000,00
Gesamtsumme Einzahlungen	0,00 0,00	0,00	0,00	0,00	0,00	0,00	0,00
Gesamtsumme Bilanz Zugang/Aufwand	0,00 0,00	0,00	0,00	0,00	0,00	0,00	0,00
Gesamtsumme Bilanz Abgang/Ertrag	0,00 0,00	0,00	0,00	0,00	0,00	0,00	0,00
Gesamtsumme	-20.338,39 -80.000,00	-20.000,00	0,00	-10.000,00	-10.000,00	-10.000,00	-348.000,00

Haushaltsplan 2025

Produktbeschreibung Produkt 5510000 Öffentliches Grün / Landschaftsbau

Gemeinde Moormerland

Produktbereich	55	Natur- und Landschaftspflege, Friedhofs- und Bestattungswesen
Produktgruppe	551	Öffentliches Grün / Landschaftsbau
Produkt	5510000	Öffentliches Grün / Landschaftsbau

Kurzbeschreibung

Planung und Unterhaltung von Park- und Grünflächen; Unterhaltung der Kompensations- und Ausgleichsflächen; Überwachung der Bewirtschaftungsanlagen der Kompensations- und Ausgleichsflächen

Verantwortlich

Frau Buß

Auftragsgrundlagen

BNatSchG; NAGBNatSchG; BauGB; NBauO; DIN Vorschriften; politische Beschlüsse

Erläuterungen

zu diesem Produkt gehören folgende Leistungen:
 Unterhaltung der Parkanlagen
 Unterhaltung der Grünflächen
 Unterhaltung der Kompensations- und Ausgleichsflächen incl. Regenrückhaltebecken
 Bearbeitung von Regressansprüchen

Ziele

Förderung des positiven Ortsbildes; Erfüllung der Auflagen der GOP der Bebauungsleitpläne, Herrichtung der Ausgleichs- und Kompensationsflächen, Erhaltung der Leistungsfähigkeit der Naturgüter

Zielgruppen

Einwohner/Innen der Gemeinde Moormerland

Teilergebnishaushalt Produkt 5510000 Öffentliches Grün / Landschaftsbau

Gemeinde Moormerland

Nr.	Bezeichnung	Ergebnis 2023	Ansatz 2024	Ansatz 2025	Plan 2026	Plan 2027	Plan 2028
000	Ordentliche Erträge						
010	1. Steuern und ähnliche Abgaben	0,00	0,00	0,00	0,00	0,00	0,00
020	2. Zuwendungen und allgemeine Umlagen (außer für Investitionstätigkeit)	0,00	0,00	0,00	0,00	0,00	0,00
030	3. Auflösungserträge aus Sonderposten	25.000,00	25.000,00	25.000,00	25.000,00	25.000,00	25.000,00
040	4. sonstige Transfererträge	0,00	0,00	0,00	0,00	0,00	0,00
050	5. öffentlich-rechtliche Entgelte (außer Beiträgen u.ä. Entgelten f. Inv.-Tät.)	0,00	0,00	0,00	0,00	0,00	0,00
060	6. privatrechtliche Entgelte	0,00	0,00	0,00	0,00	0,00	0,00
070	7. Kostenerstattungen und Kostenumlagen	0,00	0,00	0,00	0,00	0,00	0,00
080	8. Zinsen und ähnliche Finanzerträge	0,00	0,00	0,00	0,00	0,00	0,00
090	9. aktivierungsfähige Eigenleistungen	0,00	0,00	0,00	0,00	0,00	0,00
100	10. Bestandsveränderungen	0,00	0,00	0,00	0,00	0,00	0,00
110	11. sonstige ordentliche Erträge	0,00	1.200,00	1.200,00	1.200,00	1.200,00	1.200,00
120	12. = Summe ordentliche Erträge	25.000,00	26.200,00	26.200,00	26.200,00	26.200,00	26.200,00
130	Ordentliche Aufwendungen						
131	13. Personalaufwendungen	26.619,65	23.900,00	29.800,00	30.400,00	31.000,00	31.600,00
140	14. Versorgungsaufwendungen	0,00	0,00	0,00	0,00	0,00	0,00
150	15. Aufwendungen für Sach- und Dienstleistungen	87.313,56	80.500,00	80.500,00	80.500,00	80.500,00	80.500,00
160	16. Abschreibungen	0,00	0,00	0,00	0,00	0,00	0,00
170	17. Zinsen und ähnliche Aufwendungen	0,00	0,00	0,00	0,00	0,00	0,00
180	18. Transferaufwendungen	3.162,59	11.300,00	11.300,00	11.300,00	11.300,00	11.300,00
190	19. sonstige ordentliche Aufwendungen	0,00	0,00	0,00	0,00	0,00	0,00
200	20. = Summe ordentliche Aufwendungen	117.095,80	115.700,00	121.600,00	122.200,00	122.800,00	123.400,00
210	21. = ordentliches Ergebnis	-92.095,80	-89.500,00	-95.400,00	-96.000,00	-96.600,00	-97.200,00

Haushaltsplan 2025

Teilergebnishaushalt Produkt 5510000 Öffentliches Grün / Landschaftsbau

Gemeinde Moormerland

Nr.	Bezeichnung	Ergebnis 2023	Ansatz 2024	Ansatz 2025	Plan 2026	Plan 2027	Plan 2028
220	22. außerordentliche Erträge	0,00	0,00	0,00	0,00	0,00	0,00
230	23. außerordentliche Aufwendungen	0,00	0,00	0,00	0,00	0,00	0,00
240	24. außerordentliches Ergebnis	0,00	0,00	0,00	0,00	0,00	0,00
250	25. Jahresergebnis	-92.095,80	-89.500,00	-95.400,00	-96.000,00	-96.600,00	-97.200,00

Produktfinanzhaushalt 5510000 Öffentliches Grün / Landschaftsbau

Gemeinde Moormerland

Nr.	Bezeichnung	Ergebnis 2023	Ansatz 2024	Ansatz 2025	Plan 2026	Plan 2027	Plan 2028
0000	Einzahlungen aus laufender Verwaltungstätigkeit						
1000	10. = Summe d. Einz. aus lfd. Verwaltungstätigkeit	0,00	0,00	0,00	0,00	0,00	0,00
1100	Auszahlungen aus laufender Verwaltungstätigkeit						
1101	11. Personalauszahlungen	26.619,65	23.900,00	29.800,00	30.400,00	31.000,00	31.600,00
1300	13. Auszahlungen für Sach- und Dienstleistungen und für geringwertige Vermögensgegenstände	86.898,55	80.500,00	80.500,00	80.500,00	80.500,00	80.500,00
1500	15. Transferauszahlungen (außer für Investitionstätigkeit)	3.162,59	11.300,00	11.300,00	11.300,00	11.300,00	11.300,00
1700	17. = Summe d. Ausz. aus lfd. Verwaltungstätigkeit	116.680,79	115.700,00	121.600,00	122.200,00	122.800,00	123.400,00
1800	18. Saldo aus laufender Verwaltungstätigkeit	-116.680,79	-115.700,00	-121.600,00	-122.200,00	-122.800,00	-123.400,00
1900	Einzahlungen für Investitionstätigkeit						
2400	24. = Summe d. Einz. aus Investitionstätigkeit	0,00	0,00	0,00	0,00	0,00	0,00
2500	Auszahlungen für Investitionstätigkeit						
3100	31. = Summe d. Ausz. für Investitionstätigkeit	0,00	0,00	0,00	0,00	0,00	0,00
3200	32. Saldo aus Investitionstätigkeit	0,00	0,00	0,00	0,00	0,00	0,00
3300	33. Finanzmittel-Überschuss/-Fehlbetrag	-116.680,79	-115.700,00	-121.600,00	-122.200,00	-122.800,00	-123.400,00
3400	Ein-, Auszahlungen aus Finanzlerungstätigkeit						
3600	36. Saldo aus Finanzierungstätigkeit	0,00	0,00	0,00	0,00	0,00	0,00
3700	37. Finanzmittelveränderung	-116.680,79	-115.700,00	-121.600,00	-122.200,00	-122.800,00	-123.400,00

Investitionen Produkt 5510000 Öffentliches Grün / Landschaftsbau

Gemeinde Moormerland

Nr. Bezeichnung	Ergebnis 2023 Ansatz 2024	Ansatz 2025	VE 2025	Finanzplan 2026	Finanzplan 2027	Finanzplan 2028	Bish. bereitgest. (Ansatz)
4.551.0001 Herrichtung von Kompensationsflächen	0,00 0,00	0,00	0,00	0,00	0,00	0,00	-50.000,00
2501 25. Erwerb von Grundstücken und Gebäuden	0,00 0,00	0,00	0,00	0,00	0,00	0,00	50.000,00
IN4.19.025 Herrichtung von Kompensationsflächen	0,00 0,00	0,00	0,00	0,00	0,00	0,00	-10.000,00
2600 26. Baumaßnahmen	0,00 0,00	0,00	0,00	0,00	0,00	0,00	10.000,00
IN4.19.035 Erwerb von Kompensationsflächen	0,00 0,00	0,00	0,00	0,00	0,00	0,00	-50.000,00
2501 25. Erwerb von Grundstücken und Gebäuden	0,00 0,00	0,00	0,00	0,00	0,00	0,00	50.000,00
Gesamtsumme Auszahlungen	0,00 0,00	0,00	0,00	0,00	0,00	0,00	-110.000,00
Gesamtsumme Einzahlungen	0,00 0,00	0,00	0,00	0,00	0,00	0,00	0,00

Haushaltsplan 2025

Investitionen Produkt 5510000 Öffentliches Grün / Landschaftsbau							
Gemeinde Moormerland							
Nr. Bezeichnung	Ergebnis 2023 Ansatz 2024	Ansatz 2025	VE 2025	Finanzplan 2026	Finanzplan 2027	Finanzplan 2028	Bish. bereitgest. (Ansatz)
Gesamtsumme Bilanz Zugang/Aufwand	0,00 0,00	0,00	0,00	0,00	0,00	0,00	0,00
Gesamtsumme Bilanz Abgang/Ertrag	0,00 0,00	0,00	0,00	0,00	0,00	0,00	0,00
Gesamtsumme	0,00 0,00	0,00	0,00	0,00	0,00	0,00	-110.000,00

Haushaltsplan 2025

Produktbeschreibung Produkt 5520000 Öffentliche Gewässer / Wasserbauliche Anlagen

Gemeinde Moormerland

Produktbereich	55	Natur- und Landschaftspflege, Friedhofs- und Bestattungswesen
Produktgruppe	552	Öffentliche Gewässer / Wasserbauliche Anlagen
Produkt	5520000	Öffentliche Gewässer / Wasserbauliche Anlagen

Kurzbeschreibung

Unterhaltung der Gewässer III. Ordnung und der übertragenden Gewässer II. Ordnung; Unterhaltung der wasserbaulichen Anlagen; Überprüfung und Überwachung wasserbaulichen Anlagen; Fortführung der Brückenbücher

Verantwortlich

Herr Meinders

Auftragsgrundlagen

NWG; BNatSchG; NAGBNatSchG; politische Beschlüsse

Erläuterungen

zu diesem Produkt gehören folgende Leistungen:
 Unterhaltung der öffentlichen Gewässer
 Unterhaltung wasserbaulicher Anlagen
 Führung der Brückenbücher

Zielgruppen

Einwohner/Innen der Gemeinde Moormerland

Teilergebnishaushalt Produkt 5520000 Öffentliche Gewässer / Wasserbauliche Anlagen

Gemeinde Moormerland

Nr.	Bezeichnung	Ergebnis 2023	Ansatz 2024	Ansatz 2025	Plan 2026	Plan 2027	Plan 2028
000	Ordentliche Erträge						
010	1. Steuern und ähnliche Abgaben	0,00	0,00	0,00	0,00	0,00	0,00
020	2. Zuwendungen und allgemeine Umlagen (außer für Investitionstätigkeit)	0,00	0,00	0,00	0,00	0,00	0,00
030	3. Auflösungserträge aus Sonderposten	4.100,00	4.100,00	4.100,00	4.100,00	4.100,00	4.100,00
040	4. sonstige Transfererträge	0,00	0,00	0,00	0,00	0,00	0,00
050	5. öffentlich-rechtliche Entgelte (außer Beiträgen u.ä. Entgelten f. Inv.-Tät.)	0,00	0,00	0,00	0,00	0,00	0,00
060	6. privatrechtliche Entgelte	0,00	0,00	0,00	0,00	0,00	0,00
070	7. Kostenerstattungen und Kostenumlagen	12.209,40	0,00	0,00	0,00	0,00	0,00
080	8. Zinsen und ähnliche Finanzerträge	0,00	0,00	0,00	0,00	0,00	0,00
090	9. aktivierungsfähige Eigenleistungen	0,00	0,00	0,00	0,00	0,00	0,00
100	10. Bestandsveränderungen	0,00	0,00	0,00	0,00	0,00	0,00
110	11. sonstige ordentliche Erträge	0,00	0,00	0,00	0,00	0,00	0,00
120	12. = Summe ordentliche Erträge	16.309,40	4.100,00	4.100,00	4.100,00	4.100,00	4.100,00
130	Ordentliche Aufwendungen						
131	13. Personalaufwendungen	26.064,29	26.300,00	28.700,00	29.300,00	29.900,00	30.500,00
140	14. Versorgungsaufwendungen	0,00	0,00	0,00	0,00	0,00	0,00
150	15. Aufwendungen für Sach- und Dienstleistungen	393.768,42	430.500,00	485.500,00	485.500,00	485.500,00	485.500,00
160	16. Abschreibungen	8.000,00	8.000,00	16.600,00	25.200,00	25.200,00	25.200,00
170	17. Zinsen und ähnliche Aufwendungen	0,00	0,00	0,00	0,00	0,00	0,00
180	18. Transferaufwendungen	0,00	0,00	0,00	0,00	0,00	0,00
190	19. sonstige ordentliche Aufwendungen	53,38	0,00	0,00	0,00	0,00	0,00
200	20. = Summe ordentliche Aufwendungen	427.886,09	464.800,00	530.800,00	540.000,00	540.600,00	541.200,00
210	21. = ordentliches Ergebnis	-411.576,69	-460.700,00	-526.700,00	-535.900,00	-536.500,00	-537.100,00
220	22. außerordentliche Erträge	0,00	0,00	0,00	0,00	0,00	0,00
230	23. außerordentliche Aufwendungen	0,00	0,00	0,00	0,00	0,00	0,00
240	24. außerordentliches Ergebnis	0,00	0,00	0,00	0,00	0,00	0,00

Haushaltsplan 2025

Teilergebnishaushalt Produkt 5520000 Öffentliche Gewässer / Wasserbauliche Anlagen

Gemeinde Moormerland

Nr.	Bezeichnung	Ergebnis 2023	Ansatz 2024	Ansatz 2025	Plan 2026	Plan 2027	Plan 2028
250	25. Jahresergebnis	-411.576,69	-460.700,00	-526.700,00	-535.900,00	-536.500,00	-537.100,00

Produktfinanzhaushalt 5520000 Öffentliche Gewässer / Wasserbauliche Anlagen

Gemeinde Moormerland

Nr.	Bezeichnung	Ergebnis 2023	Ansatz 2024	Ansatz 2025	Plan 2026	Plan 2027	Plan 2028
0000	Einzahlungen aus laufender Verwaltungstätigkeit						
0600	6. Kostenerstattungen und Kostenumlagen (außer für Investitionstätigkeit)	12.209,40	0,00	0,00	0,00	0,00	0,00
1000	10. = Summe d. Einz. aus lfd. Verwaltungstätigkeit	12.209,40	0,00	0,00	0,00	0,00	0,00
1100	Auszahlungen aus laufender Verwaltungstätigkeit						
1101	11. Personalauszahlungen	24.405,42	26.300,00	28.700,00	29.300,00	29.900,00	30.500,00
1300	13. Auszahlungen für Sach- und Dienstleistungen und für geringwertige Vermögensgegenstände	384.451,18	430.500,00	485.500,00	485.500,00	485.500,00	485.500,00
1600	16. sonstige haushaltswirksame Auszahlungen	72,54	0,00	0,00	0,00	0,00	0,00
1700	17. = Summe d. Ausz. aus lfd. Verwaltungstätigkeit	408.929,14	456.800,00	514.200,00	514.800,00	515.400,00	516.000,00
1800	18. Saldo aus laufender Verwaltungstätigkeit	-396.719,74	-456.800,00	-514.200,00	-514.800,00	-515.400,00	-516.000,00
1900	Einzahlungen für Investitionstätigkeit						
2400	24. = Summe d. Einz. aus Investitionstätigkeit	0,00	0,00	0,00	0,00	0,00	0,00
2500	Auszahlungen für Investitionstätigkeit						
2600	26. Baumaßnahmen	0,00	0,00	0,00	500.000,00	0,00	0,00
3100	31. = Summe d. Ausz. für Investitionstätigkeit	0,00	0,00	0,00	500.000,00	0,00	0,00
3200	32. Saldo aus Investitionstätigkeit	0,00	0,00	0,00	-500.000,00	0,00	0,00
3300	33. Finanzmittel-Überschuss/-Fehlbetrag	-396.719,74	-456.800,00	-514.200,00	-1.014.800,00	-515.400,00	-516.000,00
3400	Ein-, Auszahlungen aus Finanzierungstätigkeit						
3600	36. Saldo aus Finanzierungstätigkeit	0,00	0,00	0,00	0,00	0,00	0,00
3700	37. Finanzmittelveränderung	-396.719,74	-456.800,00	-514.200,00	-1.014.800,00	-515.400,00	-516.000,00

Investitionen Produkt 5520000 Öffentliche Gewässer / Wasserbauliche Anlagen

Gemeinde Moormerland

Nr. Bezeichnung	Ergebnis 2023 Ansatz 2024	Ansatz 2025	VE 2025	Finanzplan 2026	Finanzplan 2027	Finanzplan 2028	Bish. bereitgest. (Ansatz)
4.552.0001 Stauvorrichtung Hookwieke	0,00 0,00	0,00	0,00	0,00	0,00	0,00	-60.000,00
2600 26. Baumaßnahmen	0,00 0,00	0,00	0,00	0,00	0,00	0,00	60.000,00
4.552.1001 Errichtung Staubauwehr Hookwieke	0,00 0,00	0,00	0,00	-250.000,00	0,00	0,00	0,00
2600 26. Baumaßnahmen	0,00 0,00	0,00	0,00	250.000,00	0,00	0,00	0,00
4.552.1002 Planungsk. Stauvorrichtung Westerwieke/Schmie destr	0,00 0,00	0,00	0,00	-250.000,00	0,00	0,00	-50.000,00
2600 26. Baumaßnahmen	0,00 0,00	0,00	0,00	250.000,00	0,00	0,00	50.000,00
Gesamtsumme Auszahlungen	0,00 0,00	0,00	0,00	-500.000,00	0,00	0,00	-110.000,00
Gesamtsumme Einzahlungen	0,00 0,00	0,00	0,00	0,00	0,00	0,00	0,00
Gesamtsumme Bilanz Zugang/Aufwand	0,00 0,00	0,00	0,00	0,00	0,00	0,00	0,00

Haushaltsplan 2025

Investitionen Produkt 5520000 Öffentliche Gewässer / Wasserbauliche Anlagen							
Gemeinde Moormerland							
Nr. Bezeichnung	Ergebnis 2023 Ansatz 2024	Ansatz 2025	VE 2025	Finanzplan 2026	Finanzplan 2027	Finanzplan 2028	Bish. bereitgest. (Ansatz)
Gesamtsumme	0,00	0,00	0,00	0,00	0,00	0,00	0,00
Bilanz	0,00	0,00					
Abgang/Ertrag							
Gesamtsumme	0,00 0,00	0,00	0,00	-500.000,00	0,00	0,00	-110.000,00

Haushaltsplan 2025

Produktbeschreibung Produkt 5530000 Friedhofs- und Bestattungswesen

Gemeinde Moormerland

Produktbereich	55	Natur- und Landschaftspflege, Friedhofs- und Bestattungswesen
Produktgruppe	553	Friedhofs- und Bestattungswesen
Produkt	5530000	Friedhofs- und Bestattungswesen

Kurzbeschreibung

Veranlagung und Überwachung der Friedhofsgebühren; Abwicklung des Bestattungswesens; Unterhaltung von Einrichtungen des Bestattungswesens; Pflege und Erhaltung aller Kriegsgräber und Ehrenmale

Verantwortlich

Frau Kaslowski

Auftragsgrundlagen

Bestattungsgesetz; Friedhofssatzung

Erläuterungen

zu diesen Produkt gehören folgende Leistungen:
Friedhofsgebühren
Friedhofsverwaltung
Bestattungswesen

Teilergebnishaushalt Produkt 5530000 Friedhofs- und Bestattungswesen

Gemeinde Moormerland

Nr.	Bezeichnung	Ergebnis 2023	Ansatz 2024	Ansatz 2025	Plan 2026	Plan 2027	Plan 2028
000	Ordentliche Erträge						
010	1. Steuern und ähnliche Abgaben	0,00	0,00	0,00	0,00	0,00	0,00
020	2. Zuwendungen und allgemeine Umlagen (außer für Investitionstätigkeit)	0,00	0,00	0,00	0,00	0,00	0,00
030	3. Auflösungserträge aus Sonderposten	0,00	0,00	0,00	0,00	0,00	0,00
040	4. sonstige Transfererträge	0,00	0,00	0,00	0,00	0,00	0,00
050	5. öffentlich-rechtliche Entgelte (außer Beiträgen u.ä. Entgelten f. Inv.-Tät.)	127.701,00	151.200,00	151.200,00	151.200,00	151.200,00	151.200,00
060	6. privatrechtliche Entgelte	17.110,00	7.600,00	7.600,00	7.600,00	7.600,00	7.600,00
070	7. Kostenerstattungen und Kostenumlagen	5.690,96	5.700,00	5.700,00	5.700,00	5.700,00	5.700,00
080	8. Zinsen und ähnliche Finanzerträge	0,00	0,00	0,00	0,00	0,00	0,00
090	9. aktivierungsfähige Eigenleistungen	0,00	0,00	0,00	0,00	0,00	0,00
100	10. Bestandsveränderungen	0,00	0,00	0,00	0,00	0,00	0,00
110	11. sonstige ordentliche Erträge	0,00	0,00	0,00	0,00	0,00	0,00
120	12. = Summe ordentliche Erträge	150.501,96	164.500,00	164.500,00	164.500,00	164.500,00	164.500,00
130	Ordentliche Aufwendungen						
131	13. Personalaufwendungen	33.584,76	33.900,00	36.400,00	37.100,00	37.800,00	38.500,00
140	14. Versorgungsaufwendungen	0,00	0,00	0,00	0,00	0,00	0,00
150	15. Aufwendungen für Sach- und Dienstleistungen	66.135,03	134.700,00	66.600,00	66.600,00	66.600,00	66.600,00
160	16. Abschreibungen	7.300,00	7.300,00	7.300,00	7.300,00	7.300,00	7.300,00
170	17. Zinsen und ähnliche Aufwendungen	0,00	0,00	0,00	0,00	0,00	0,00
180	18. Transferaufwendungen	500,00	500,00	500,00	500,00	500,00	500,00
190	19. sonstige ordentliche Aufwendungen	454,95	5.400,00	5.400,00	5.400,00	5.400,00	5.400,00
200	20. = Summe ordentliche Aufwendungen	107.974,74	181.800,00	116.200,00	116.900,00	117.600,00	118.300,00
210	21. = ordentliches Ergebnis	42.527,22	-17.300,00	48.300,00	47.600,00	46.900,00	46.200,00
220	22. außerordentliche Erträge	0,00	0,00	0,00	0,00	0,00	0,00
230	23. außerordentliche Aufwendungen	0,00	0,00	0,00	0,00	0,00	0,00
240	24. außerordentliches Ergebnis	0,00	0,00	0,00	0,00	0,00	0,00
250	25. Jahresergebnis	42.527,22	-17.300,00	48.300,00	47.600,00	46.900,00	46.200,00

Haushaltsplan 2025

Produktfinanzhaushalt 5530000 Friedhofs- und Bestattungswesen

Gemeinde Moormerland

Nr.	Bezeichnung	Ergebnis 2023	Ansatz 2024	Ansatz 2025	Plan 2026	Plan 2027	Plan 2028
0000	Einzahlungen aus laufender Verwaltungstätigkeit						
0400	4. öffentlich-rechtliche Entgelte (außer Beitr. u. ähnl. Entgelte f. Inv.-Tätigkeit)	124.244,00	151.200,00	151.200,00	151.200,00	151.200,00	151.200,00
0500	5. privatrechtliche Entgelte (außer für Investitionstätigkeit)	15.550,00	7.600,00	7.600,00	7.600,00	7.600,00	7.600,00
0600	6. Kostenerstattungen und Kostenumlagen (außer für Investitionstätigkeit)	5.690,96	5.700,00	5.700,00	5.700,00	5.700,00	5.700,00
1000	10. = Summe d. Einz. aus lfd. Verwaltungstätigkeit	145.484,96	164.500,00	164.500,00	164.500,00	164.500,00	164.500,00
1100	Auszahlungen aus laufender Verwaltungstätigkeit						
1101	11. Personalauszahlungen	33.625,21	33.900,00	36.400,00	37.100,00	37.800,00	38.500,00
1300	13. Auszahlungen für Sach- und Dienstleistungen und für geringwertige Vermögensgegenstände	56.485,61	134.700,00	66.600,00	66.600,00	66.600,00	66.600,00
1500	15. Transferauszahlungen (außer für Investitionstätigkeit)	500,00	500,00	500,00	500,00	500,00	500,00
1600	16. sonstige haushaltswirksame Auszahlungen	448,40	5.400,00	5.400,00	5.400,00	5.400,00	5.400,00
1700	17. = Summe d. Ausz. aus lfd. Verwaltungstätigkeit	91.059,22	174.500,00	108.900,00	109.600,00	110.300,00	111.000,00
1800	18. Saldo aus laufender Verwaltungstätigkeit	54.425,74	-10.000,00	55.600,00	54.900,00	54.200,00	53.500,00
1900	Einzahlungen für Investitionstätigkeit						
2400	24. = Summe d. Einz. aus Investitionstätigkeit	0,00	0,00	0,00	0,00	0,00	0,00
2500	Auszahlungen für Investitionstätigkeit						
2700	27. Erwerb von beweglichem Sachvermögen	0,00	2.000,00	2.000,00	2.000,00	2.000,00	2.000,00
3100	31. = Summe d. Ausz. für Investitionstätigkeit	0,00	2.000,00	2.000,00	2.000,00	2.000,00	2.000,00
3200	32. Saldo aus Investitionstätigkeit	0,00	-2.000,00	-2.000,00	-2.000,00	-2.000,00	-2.000,00
3300	33. Finanzmittel-Überschuss/-Fehlbetrag	54.425,74	-12.000,00	53.600,00	52.900,00	52.200,00	51.500,00
3400	Ein-, Auszahlungen aus Finanzierungstätigkeit						
3600	36. Saldo aus Finanzierungstätigkeit	0,00	0,00	0,00	0,00	0,00	0,00
3700	37. Finanzmittelveränderung	54.425,74	-12.000,00	53.600,00	52.900,00	52.200,00	51.500,00

Investitionen Produkt 5530000 Friedhofs- und Bestattungswesen

Gemeinde Moormerland

Nr. Bezeichnung	Ergebnis 2023 Ansatz 2024	Ansatz 2025	VE 2025	Finanzplan 2026	Finanzplan 2027	Finanzplan 2028	Bish. bereitgest. (Ansatz)
4.553.1001 Herstellung Friedhofserweiterung Neermeer Ort	0,00 0,00	0,00	0,00	0,00	0,00	0,00	-450.000,00
2600 26. Baumaßnahmen	0,00 0,00	0,00	0,00	0,00	0,00	0,00	450.000,00
IN5.19.001 Friedhof Erwerb VG über 1.000 EUR	0,00 0,00	0,00	0,00	0,00	0,00	0,00	-2.000,00
2700 27. Erwerb von beweglichem Sachvermögen	0,00 0,00	0,00	0,00	0,00	0,00	0,00	2.000,00
W4.553.101 Friedhof Ausstattungs- und Ausrüstungsgegenst.	0,00 -2.000,00	-2.000,00	0,00	-2.000,00	-2.000,00	-2.000,00	-4.000,00
2700 27. Erwerb von beweglichem Sachvermögen	0,00 2.000,00	2.000,00	0,00	2.000,00	2.000,00	2.000,00	4.000,00
W5.553.001 Friedhof Ausstattungs- und Ausrüstungsgegenst.	0,00 0,00	0,00	0,00	0,00	0,00	0,00	-6.000,00
2700 27. Erwerb von beweglichem Sachvermögen	0,00 0,00	0,00	0,00	0,00	0,00	0,00	6.000,00
Gesamtsumme Auszahlungen	0,00 -2.000,00	-2.000,00	0,00	-2.000,00	-2.000,00	-2.000,00	-462.000,00
Gesamtsumme Einzahlungen	0,00 0,00	0,00	0,00	0,00	0,00	0,00	0,00

Haushaltsplan 2025

Investitionen Produkt 5530000 Friedhofs- und Bestattungswesen							
Gemeinde Moormerland							
Nr. Bezeichnung	Ergebnis 2023 Ansatz 2024	Ansatz 2025	VE 2025	Finanzplan 2026	Finanzplan 2027	Finanzplan 2028	Bish. bereitgest. (Ansatz)
Gesamtsumme Bilanz Zugang/Aufwand	0,00 0,00	0,00	0,00	0,00	0,00	0,00	0,00
Gesamtsumme Bilanz Abgang/Ertrag	0,00 0,00	0,00	0,00	0,00	0,00	0,00	0,00
Gesamtsumme	0,00 -2.000,00	-2.000,00	0,00	-2.000,00	-2.000,00	-2.000,00	-462.000,00

Haushaltsplan 2025

Produktbeschreibung Produkt 5732000 Bauhof							
Gemeinde Moormerland							
Produktbereich	57	Wirtschaft und Tourismus					
Produktgruppe	573	Allgemeine Einrichtungen und Unternehmen					
Produkt	5732000	Bauhof					
Kurzbeschreibung							
Hilfsbetrieb der Verwaltung, der aufgrund entsprechender Aufträge tätig wird. Durchführung von Maßnahmen zur baulichen Unterhaltung und Bewirtschaftung von gemeindeeigenen Objekten, Einrichtungen und Grundstücken für die der Bauhof personelle Kapazitäten und entsprechendes Gerät besitzt. Die Aufgaben umfassen die Unterhaltung, Instandsetzung und Pflege sämtlicher Verkehrsflächen und Seitenräume sowie sämtlicher gemeindlicher Grün- und Parkanlagen incl. Friedhöfe. Darüber hinaus kleinere bauliche Maßnahmen an öffentlichen Gebäuden und unterstützende Maßnahmen für besondere Veranstaltungen. Kontrolle der Verkehrssicherheit der Straßen, Wege, Plätze und der Bäume sowie der Spielplätze							
Verantwortlich							
Herr Lorenz							
Auftragsgrundlagen							
Nds. Straßengesetz, Straßenverkehrsordnung; Unfallverhütungsvorschriften; politische Beschlüsse							
Erläuterungen							
zu diesem Produkt gehören folgende Leistungen: Hilfsdienste für die Produkte der Verwaltung							
Ziele							
Wirtschaftliche, zuverlässige und ortsnahe Bereitstellung von handwerklich-technischen Dienstleistungen							
Zielgruppen							
Einwohner/Innen der Gemeinde Moormerland; Fachbereiche							
Teilergebnishaushalt Produkt 5732000 Bauhof							
Gemeinde Moormerland							
Nr.	Bezeichnung	Ergebnis 2023	Ansatz 2024	Ansatz 2025	Plan 2026	Plan 2027	Plan 2028
000	Ordentliche Erträge						
010	1. Steuern und ähnliche Abgaben	0,00	0,00	0,00	0,00	0,00	0,00
020	2. Zuwendungen und allgemeine Umlagen (außer für Investitionstätigkeit)	0,00	0,00	0,00	0,00	0,00	0,00
030	3. Auflösungserträge aus Sonderposten	0,00	0,00	0,00	0,00	0,00	0,00
040	4. sonstige Transfererträge	0,00	0,00	0,00	0,00	0,00	0,00
050	5. öffentlich-rechtliche Entgelte (außer Beiträgen u.ä. Entgelten f. Inv.-Tät.)	0,00	0,00	0,00	0,00	0,00	0,00
060	6. privatrechtliche Entgelte	13.057,39	600,00	600,00	600,00	600,00	600,00
070	7. Kostenerstattungen und Kostenumlagen	0,00	0,00	0,00	0,00	0,00	0,00
080	8. Zinsen und ähnliche Finanzerträge	0,00	0,00	0,00	0,00	0,00	0,00
090	9. aktivierungsfähige Eigenleistungen	0,00	0,00	0,00	0,00	0,00	0,00
100	10. Bestandsveränderungen	0,00	0,00	0,00	0,00	0,00	0,00
110	11. sonstige ordentliche Erträge	0,00	0,00	0,00	0,00	0,00	0,00
120	12. = Summe ordentliche Erträge	13.057,39	600,00	600,00	600,00	600,00	600,00
130	Ordentliche Aufwendungen						
131	13. Personalaufwendungen	1.271.785,87	1.569.700,00	1.582.700,00	1.602.700,00	1.622.900,00	1.643.400,00
140	14. Versorgungsaufwendungen	0,00	0,00	0,00	0,00	0,00	0,00
150	15. Aufwendungen für Sach- und Dienstleistungen	293.609,49	218.900,00	290.400,00	290.400,00	290.400,00	290.400,00
160	16. Abschreibungen	38.500,00	70.000,00	70.000,00	74.800,00	74.800,00	74.800,00
170	17. Zinsen und ähnliche Aufwendungen	0,00	0,00	0,00	0,00	0,00	0,00
180	18. Transferaufwendungen	0,00	0,00	0,00	0,00	0,00	0,00
190	19. sonstige ordentliche Aufwendungen	5.002,68	4.200,00	4.200,00	4.200,00	4.200,00	4.200,00
200	20. = Summe ordentliche Aufwendungen	1.608.898,04	1.862.800,00	1.947.300,00	1.972.100,00	1.992.300,00	2.012.800,00
210	21. = ordentliches Ergebnis	-1.595.840,65	-1.862.200,00	-1.946.700,00	-1.971.500,00	-1.991.700,00	-2.012.200,00

Haushaltsplan 2025

Teilergebnishaushalt Produkt 5732000 Bauhof

Gemeinde Moormerland

Nr.	Bezeichnung	Ergebnis 2023	Ansatz 2024	Ansatz 2025	Plan 2026	Plan 2027	Plan 2028
220	22. außerordentliche Erträge	0,00	0,00	0,00	0,00	0,00	0,00
230	23. außerordentliche Aufwendungen	1.085,71	0,00	0,00	0,00	0,00	0,00
240	24. außerordentliches Ergebnis	-1.085,71	0,00	0,00	0,00	0,00	0,00
250	25. Jahresergebnis	-1.596.926,36	-1.862.200,00	-1.946.700,00	-1.971.500,00	-1.991.700,00	-2.012.200,00

Produktfinanzhaushalt 5732000 Bauhof

Gemeinde Moormerland

Nr.	Bezeichnung	Ergebnis 2023	Ansatz 2024	Ansatz 2025	Plan 2026	Plan 2027	Plan 2028
0000	Einzahlungen aus laufender Verwaltungstätigkeit						
0500	5. privatrechtliche Entgelte (außer für Investitionstätigkeit)	13.069,29	600,00	600,00	600,00	600,00	600,00
1000	10. = Summe d. Einz. aus lfd. Verwaltungstätigkeit	13.069,29	600,00	600,00	600,00	600,00	600,00
1100	Auszahlungen aus laufender Verwaltungstätigkeit						
1101	11. Personalauszahlungen	1.268.116,24	1.569.700,00	1.582.700,00	1.602.700,00	1.622.900,00	1.643.400,00
1300	13. Auszahlungen für Sach- und Dienstleistungen und für geringwertige Vermögensgegenstände	295.543,94	218.900,00	290.400,00	290.400,00	290.400,00	290.400,00
1600	16. sonstige haushaltswirksame Auszahlungen	5.339,73	4.200,00	4.200,00	4.200,00	4.200,00	4.200,00
1700	17. = Summe d. Ausz. aus lfd. Verwaltungstätigkeit	1.568.999,91	1.792.800,00	1.877.300,00	1.897.300,00	1.917.500,00	1.938.000,00
1800	18. Saldo aus laufender Verwaltungstätigkeit	-1.555.930,62	-1.792.200,00	-1.876.700,00	-1.896.700,00	-1.916.900,00	-1.937.400,00
1900	Einzahlungen für Investitionstätigkeit						
2100	21. Veräußerung von Sachvermögen	5.000,00	0,00	0,00	0,00	0,00	0,00
2400	24. = Summe d. Einz. aus Investitionstätigkeit	5.000,00	0,00	0,00	0,00	0,00	0,00
2500	Auszahlungen für Investitionstätigkeit						
2600	26. Baumaßnahmen	67.589,89	0,00	100.000,00	1.000.000,00	1.500.000,00	1.200.000,00
2700	27. Erwerb von beweglichem Sachvermögen	511.654,92	92.700,00	317.700,00	43.000,00	134.500,00	9.500,00
3100	31. = Summe d. Ausz. für Investitionstätigkeit	579.244,81	92.700,00	417.700,00	1.043.000,00	1.634.500,00	1.209.500,00
3200	32. Saldo aus Investitionstätigkeit	-574.244,81	-92.700,00	-417.700,00	-1.043.000,00	-1.634.500,00	-1.209.500,00
3300	33. Finanzmittel-Überschuss/-Fehlbetrag	-2.130.175,43	-1.884.900,00	-2.294.400,00	-2.939.700,00	-3.551.400,00	-3.146.900,00
3400	Ein-, Auszahlungen aus Finanzierungstätigkeit						
3600	36. Saldo aus Finanzierungstätigkeit	0,00	0,00	0,00	0,00	0,00	0,00
3700	37. Finanzmittelveränderung	-2.130.175,43	-1.884.900,00	-2.294.400,00	-2.939.700,00	-3.551.400,00	-3.146.900,00

Investitionen Produkt 5732000 Bauhof

Gemeinde Moormerland

Nr. Bezeichnung	Ergebnis 2023 Ansatz 2024	Ansatz 2025	VE 2025	Finanzplan 2026	Finanzplan 2027	Finanzplan 2028	Bish. bereitgest. (Ansatz)
4.573.0001 Kastenwagen Bauhof	0,00 0,00	0,00	0,00	0,00	0,00	0,00	-25.000,00
2700 27. Erwerb von beweglichem Sachvermögen	0,00 0,00	0,00	0,00	0,00	0,00	0,00	25.000,00
4.573.0002 Pritschenwagen Bauhof	0,00 0,00	0,00	0,00	0,00	0,00	0,00	-28.000,00
2700 27. Erwerb von beweglichem Sachvermögen	0,00 0,00	0,00	0,00	0,00	0,00	0,00	28.000,00
4.573.0003 Pritschenwagen Bauhof	0,00 0,00	0,00	0,00	0,00	0,00	0,00	-28.000,00
2700 27. Erwerb von beweglichem Sachvermögen	0,00 0,00	0,00	0,00	0,00	0,00	0,00	28.000,00
4.573.0004 Wildkrautbürste	0,00 0,00	0,00	0,00	0,00	0,00	0,00	-12.000,00

Haushaltsplan 2025

Investitionen Produkt 5732000 Bauhof							
Gemeinde Moormerland							
Nr. Bezeichnung	Ergebnis 2023 Ansatz 2024	Ansatz 2025	VE 2025	Finanzplan 2026	Finanzplan 2027	Finanzplan 2028	Bish. bereitgest. (Ansatz)
2700 27. Erwerb von beweglichem Sachvermögen	0,00 0,00	0,00	0,00	0,00	0,00	0,00	12.000,00
4.573.0005 Fahrzeug Bauhof Nebenanlagen Winterdienst	-1.083,03 0,00	0,00	0,00	0,00	0,00	0,00	-80.000,00
2700 27. Erwerb von beweglichem Sachvermögen	1.083,03 0,00	0,00	0,00	0,00	0,00	0,00	80.000,00
4.573.0006 Heckenschere für Traktor	0,00 0,00	0,00	0,00	0,00	0,00	0,00	-11.000,00
2700 27. Erwerb von beweglichem Sachvermögen	0,00 0,00	0,00	0,00	0,00	0,00	0,00	11.000,00
4.573.0007 Pritschenfahrzeug Bauhof	-60,46 0,00	0,00	0,00	0,00	0,00	0,00	-30.000,00
2700 27. Erwerb von beweglichem Sachvermögen	60,46 0,00	0,00	0,00	0,00	0,00	0,00	30.000,00
4.573.0008 LKW Bauhof	0,00 0,00	0,00	0,00	0,00	0,00	0,00	-160.000,00
2700 27. Erwerb von beweglichem Sachvermögen	0,00 0,00	0,00	0,00	0,00	0,00	0,00	160.000,00
4.573.0009 Schleppdach Bauhof	0,00 0,00	0,00	0,00	0,00	0,00	0,00	-70.000,00
2600 26. Baumaßnahmen	0,00 0,00	0,00	0,00	0,00	0,00	0,00	70.000,00
4.573.0011 Zwei Aufsitzmäher	5.000,00 0,00	0,00	0,00	0,00	0,00	0,00	0,00
2100 21. Veräußerung von Sachvermögen	5.000,00 0,00	0,00	0,00	0,00	0,00	0,00	0,00
4.573.0029 Hochdruckreiniger	-3.330,81 0,00	0,00	0,00	0,00	0,00	0,00	0,00
2700 27. Erwerb von beweglichem Sachvermögen	3.330,81 0,00	0,00	0,00	0,00	0,00	0,00	0,00
4.573.1001 Kastenwagen Bauhof	-24.249,99 0,00	0,00	0,00	0,00	0,00	0,00	0,00
2700 27. Erwerb von beweglichem Sachvermögen	24.249,99 0,00	0,00	0,00	0,00	0,00	0,00	0,00
4.573.1002 Pritschenfahrzeug Bauhof	-36.919,49 0,00	0,00	0,00	0,00	0,00	0,00	0,00
2700 27. Erwerb von beweglichem Sachvermögen	36.919,49 0,00	0,00	0,00	0,00	0,00	0,00	0,00
4.573.1003 Pritschenfahrzeug Bauhof	-36.919,49 0,00	0,00	0,00	0,00	0,00	0,00	0,00
2700 27. Erwerb von beweglichem Sachvermögen	36.919,49 0,00	0,00	0,00	0,00	0,00	0,00	0,00
4.573.1005 Fahrzeug Bauhof Nebenanlagen	-14.934,45 0,00	0,00	0,00	0,00	0,00	0,00	0,00
2700 27. Erwerb von beweglichem Sachvermögen	14.934,45 0,00	0,00	0,00	0,00	0,00	0,00	0,00
4.573.1008 LKW Bauhof	-100.189,07 0,00	0,00	0,00	0,00	0,00	0,00	0,00
2700 27. Erwerb von beweglichem Sachvermögen	100.189,07 0,00	0,00	0,00	0,00	0,00	0,00	0,00
4.573.1009 Schleppdach Bauhof	-67.589,89 0,00	0,00	0,00	0,00	0,00	0,00	0,00
2600 26. Baumaßnahmen	67.589,89 0,00	0,00	0,00	0,00	0,00	0,00	0,00
4.573.1013 Böschungsmulchgerät	0,00 0,00	0,00	0,00	0,00	0,00	0,00	-18.000,00
2700 27. Erwerb von beweglichem Sachvermögen	0,00 0,00	0,00	0,00	0,00	0,00	0,00	18.000,00

Haushaltsplan 2025

Investitionen Produkt 5732000 Bauhof

Gemeinde Moormerland

Nr. Bezeichnung	Ergebnis 2023 Ansatz 2024	Ansatz 2025	VE 2025	Finanzplan 2026	Finanzplan 2027	Finanzplan 2028	Bish. bereitgest. (Ansatz)
4.573.1014 Seitenausleger	-102.594,01 0,00	0,00	0,00	0,00	0,00	0,00	-165.000,00
2700 27. Erwerb von beweglichem Sachvermögen	102.594,01 0,00	0,00	0,00	0,00	0,00	0,00	165.000,00
4.573.1016 Material- Verteilschaukel	-24.942,40 0,00	0,00	0,00	0,00	0,00	0,00	0,00
2700 27. Erwerb von beweglichem Sachvermögen	24.942,40 0,00	0,00	0,00	0,00	0,00	0,00	0,00
4.573.1018 Schlepper	-134.946,00 0,00	0,00	0,00	0,00	0,00	0,00	-165.000,00
2700 27. Erwerb von beweglichem Sachvermögen	134.946,00 0,00	0,00	0,00	0,00	0,00	0,00	165.000,00
4.573.1019 Sandreinigungsmas- chine	-18.490,22 0,00	0,00	0,00	0,00	0,00	0,00	-27.000,00
2700 27. Erwerb von beweglichem Sachvermögen	18.490,22 0,00	0,00	0,00	0,00	0,00	0,00	27.000,00
4.573.1021 Mähdeck	0,00 0,00	0,00	0,00	-12.000,00	0,00	0,00	0,00
2700 27. Erwerb von beweglichem Sachvermögen	0,00 0,00	0,00	0,00	12.000,00	0,00	0,00	0,00
4.573.1022 Pritschen Juni 2010	0,00 -80.000,00	0,00	0,00	0,00	0,00	0,00	-80.000,00
2700 27. Erwerb von beweglichem Sachvermögen	0,00 80.000,00	0,00	0,00	0,00	0,00	0,00	80.000,00
4.573.1023 Vibrationsplatte	0,00 0,00	0,00	0,00	0,00	0,00	0,00	-5.000,00
2700 27. Erwerb von beweglichem Sachvermögen	0,00 0,00	0,00	0,00	0,00	0,00	0,00	5.000,00
4.573.1024 Wassertank	0,00 0,00	-4.000,00	0,00	0,00	0,00	0,00	0,00
2700 27. Erwerb von beweglichem Sachvermögen	0,00 0,00	4.000,00	0,00	0,00	0,00	0,00	0,00
4.573.1025 Neubau Bauhof	0,00 0,00	-100.000,00	0,00	-1.000.000,00	-1.500.000,00	-1.200.000,00	-60.000,00
2600 26. Baumaßnahmen	0,00 0,00	100.000,00	0,00	1.000.000,00	1.500.000,00	1.200.000,00	60.000,00
4.573.1026 PKW- Anhänger	0,00 0,00	0,00	0,00	-15.000,00	0,00	0,00	0,00
2700 27. Erwerb von beweglichem Sachvermögen	0,00 0,00	0,00	0,00	15.000,00	0,00	0,00	0,00
4.573.1027 PKW- Anhänger Juni 24	0,00 -3.200,00	0,00	0,00	0,00	0,00	0,00	-3.200,00
2700 27. Erwerb von beweglichem Sachvermögen	0,00 3.200,00	0,00	0,00	0,00	0,00	0,00	3.200,00
4.573.1028 Vibrationsplatte 2026	0,00 0,00	0,00	0,00	-6.500,00	0,00	0,00	0,00
2700 27. Erwerb von beweglichem Sachvermögen	0,00 0,00	0,00	0,00	6.500,00	0,00	0,00	0,00
4.573.1030 Ersatz- Mähwerk Bauhof	-8.450,00 0,00	0,00	0,00	0,00	0,00	0,00	0,00
2700 27. Erwerb von beweglichem Sachvermögen	8.450,00 0,00	0,00	0,00	0,00	0,00	0,00	0,00
4.573.1031 Trecker Bauhof	0,00 0,00	0,00	0,00	0,00	-80.000,00	0,00	0,00
2700 27. Erwerb von beweglichem Sachvermögen	0,00 0,00	0,00	0,00	0,00	80.000,00	0,00	0,00
4.573.1032 Bagger Bauhof	0,00 0,00	-80.000,00	0,00	0,00	0,00	0,00	0,00
2700 27. Erwerb von beweglichem Sachvermögen	0,00 0,00	80.000,00	0,00	0,00	0,00	0,00	0,00

Haushaltsplan 2025

Investitionen Produkt 5732000 Bauhof							
Gemeinde Moormerland							
Nr. Bezeichnung	Ergebnis 2023 Ansatz 2024	Ansatz 2025	VE 2025	Finanzplan 2026	Finanzplan 2027	Finanzplan 2028	Bish. bereitgest. (Ansatz)
4.573.1033 Pritschenfahrzeug Bauhof	0,00 0,00	0,00	0,00	0,00	-45.000,00	0,00	0,00
2700 27. Erwerb von beweglichem Sachvermögen	0,00 0,00	0,00	0,00	0,00	45.000,00	0,00	0,00
4.573.1035 Mobile Tankanlage für Handgeräte Bauhof	0,00 0,00	-8.000,00	0,00	0,00	0,00	0,00	0,00
2700 27. Erwerb von beweglichem Sachvermögen	0,00 0,00	8.000,00	0,00	0,00	0,00	0,00	0,00
4.573.1036 Wegepflegemaschin e Bauhof	0,00 0,00	-80.000,00	0,00	0,00	0,00	0,00	0,00
2700 27. Erwerb von beweglichem Sachvermögen	0,00 0,00	80.000,00	0,00	0,00	0,00	0,00	0,00
4.573.1037 2 Pritschenfahrzeuge Bauhof	0,00 0,00	-90.000,00	0,00	0,00	0,00	0,00	0,00
2700 27. Erwerb von beweglichem Sachvermögen	0,00 0,00	90.000,00	0,00	0,00	0,00	0,00	0,00
4.573.1038 Bordwandaufsatz f. LKW Bauhof	0,00 0,00	-6.000,00	0,00	0,00	0,00	0,00	0,00
2700 27. Erwerb von beweglichem Sachvermögen	0,00 0,00	6.000,00	0,00	0,00	0,00	0,00	0,00
4.573.1039 Tieflader 19 t Bauhof	0,00 0,00	-32.000,00	0,00	0,00	0,00	0,00	0,00
2700 27. Erwerb von beweglichem Sachvermögen	0,00 0,00	32.000,00	0,00	0,00	0,00	0,00	0,00
4.573.1040 Zeiterfassungstermi nal Bauhof	0,00 0,00	-2.700,00	0,00	0,00	0,00	0,00	0,00
2700 27. Erwerb von beweglichem Sachvermögen	0,00 0,00	2.700,00	0,00	0,00	0,00	0,00	0,00
IN4.19.037 Fahrzeuge Bauhof	0,00 0,00	0,00	0,00	0,00	0,00	0,00	-175.000,00
2700 27. Erwerb von beweglichem Sachvermögen	0,00 0,00	0,00	0,00	0,00	0,00	0,00	175.000,00
IN4.19.038 Bauhof Maschinen und Technische Anlagen	0,00 0,00	0,00	0,00	0,00	0,00	0,00	-43.000,00
2700 27. Erwerb von beweglichem Sachvermögen	0,00 0,00	0,00	0,00	0,00	0,00	0,00	43.000,00
IN4.19.039 Bauhof Motorsägen	0,00 0,00	0,00	0,00	0,00	0,00	0,00	-2.000,00
2700 27. Erwerb von beweglichem Sachvermögen	0,00 0,00	0,00	0,00	0,00	0,00	0,00	2.000,00
IN4.19.040 Bauhof Mulchmäher	0,00 0,00	0,00	0,00	0,00	0,00	0,00	-10.000,00
2700 27. Erwerb von beweglichem Sachvermögen	0,00 0,00	0,00	0,00	0,00	0,00	0,00	10.000,00
W4.573.001 Bauhof Ausstattungs- und Ausrüstungsgegenst ände	0,00 0,00	0,00	0,00	0,00	0,00	0,00	-28.500,00
2700 27. Erwerb von beweglichem Sachvermögen	0,00 0,00	0,00	0,00	0,00	0,00	0,00	28.500,00
W4.573.101 Bauhof Ausstattungs- und Ausrüstungsgegenst ände	-4.545,50 -9.500,00	-15.000,00	0,00	-9.500,00	-9.500,00	-9.500,00	-19.000,00
2700 27. Erwerb von beweglichem Sachvermögen	4.545,50 9.500,00	15.000,00	0,00	9.500,00	9.500,00	9.500,00	19.000,00
Gesamtsumme Auszahlungen	-579.244,81 -92.700,00	-417.700,00	0,00	-1.043.000,00	-1.634.500,00	-1.209.500,00	-1.244.700,00

Haushaltsplan 2025

Investitionen Produkt 5732000 Bauhof							
Gemeinde Moormerland							
Nr. Bezeichnung	Ergebnis 2023 Ansatz 2024	Ansatz 2025	VE 2025	Finanzplan 2026	Finanzplan 2027	Finanzplan 2028	Bish. bereitgest. (Ansatz)
Gesamtsumme Einzahlungen	5.000,00 0,00	0,00	0,00	0,00	0,00	0,00	0,00
Gesamtsumme Bilanz Zugang/Aufwand	0,00 0,00	0,00	0,00	0,00	0,00	0,00	0,00
Gesamtsumme Bilanz Abgang/Ertrag	0,00 0,00	0,00	0,00	0,00	0,00	0,00	0,00
Gesamtsumme	-574.244,81 -92.700,00	-417.700,00	0,00	-1.043.000,00	-1.634.500,00	-1.209.500,00	-1.244.700,00

Haushaltsplan 2025

davon mehrjährige Investitionen

Gemeinde Moormerland

Nr. Bezeichnung	Gesamtinvestitions- summe	Ansatz 2025	bisher bereitgestellt	VE 2026	VE 2027	VE 2028
4.573.1025 Neubau Bauhof	-3.860.000,00	-100.000,00	0,00	0,00	0,00	0,00
2600 26. Baumaßnahmen	3.860.000,00	100.000,00	0,00			
Gesamtsumme Auszahlungen	-3.860.000,00	-100.000,00	0,00	0,00	0,00	0,00
Gesamtsumme Einzahlungen	0,00	0,00	0,00	0,00	0,00	0,00
Gesamtsumme Bilanz Zugang/Aufwand	0,00	0,00	0,00	0,00	0,00	0,00
Gesamtsumme Bilanz Abgang/Ertrag	0,00	0,00	0,00	0,00	0,00	0,00
Gesamtsumme	-3.860.000,00	-100.000,00	0,00	0,00	0,00	0,00



GEMEINDE
MOORMERLAND

Stellenplan 2025

Stellenplan 2025

Teil A. Beamte

lfd. Nr.	Laufbahngruppen u. Amtsbezeichnungen	Besoldungsgruppe	Zahl der Stellen im Haushaltsjahr 2025		davon aus der Berechnung der Stellenanteile nach § 26 Abs. 1 BBesG herausgenommen	Zahl der Stellen im Vorjahr davon am 30.06.2024				Erläuterungen
			insgesamt			insgesamt	tatsächlich besetzt mit Beamten	tatsächlich besetzt mit tariflich Beschäftigten	nicht besetzt	
1	2	3	4	5		6	7	8	9	10
Beamte auf Zeit										
1	Bürgermeister/in	B 4	1			1	1			
2	Erster Gemeinderat/-rätin	B 2	1			1	1			
Laufbahngruppe II										
3	Rat/Rätin	A 13	2			2	2			
4	Amtsrat/-rätin	A 12	1			1	1			
Laufbahngruppe I										
5	Amtsinspektor/in	A 9 + Z	0			0	0			
6	Amtsinspektor/in	A 9	3			3	2	1		
			8	0		8	7	1	0	

Stellenplan 2025

Teil B. Tariflich Beschäftigte

lfd. Nr.	Funktionsbezeichnung	Entgeltgruppe	Zahl der Stellen im Haushaltsjahr 2025	Zahl der Stellen im Vorjahr			Erläuterungen
				insgesamt	davon am 30.06.2024 tatsächlich besetzt	nicht besetzt	
1	2	3	4	5	6	7	8
1	Verwaltungsangestellte/r	14	1	1	1		
2	Verwaltungsangestellte/r	11	4	3	3		
3	Ingenieur/in	11	4	1	1		
4	Gleichstellungsbeauftragte/r	11	1	1	1		
5	Verwaltungsangestellte/r	10	4	5	5		
6	Systemverwalter/in	10	1	1	1		
7	Verwaltungsangestellte/r	9 c	1	0	0		
8	Verwaltungsangestellte/r	9 b	5	6	6		
9	Techn. Angestellte/r	9 b	1	1	1		
10	Fachkraft EDV	9 b	0	2	0	2	
11	Verwaltungsangestellte/r	9 a	22	22	22		
12	Techn. Angestellte/r	9 a	2	2	2		
13	Bauhofleiter/in	9 a	1	1	1		
14	Fachkraft Abwassertechn.	9 a	2	2	2		
15	Sicherheitsbeauftragte/r	9 a	1	1	0	1*	*befristet unbesetzt (Freistellung PR-Vorsitz)
16	Fachkraft EDV	9 a	2	1	1		
17	Fachkraft Kultur	9 a	1	0	0		
18	Fachkraft Tourismus	9 a	1	0	0		
19	Verwaltungsangestellte/r	8	7	7	7		

Stellenplan 2025

Teil B. Tariflich Beschäftigte

lfd. Nr.	Funktionsbezeichnung	Entgeltgruppe	Zahl der Stellen im Haushaltsjahr 2025	Zahl der Stellen im Vorjahr			Erläuterungen
				insgesamt	davon am 30.06.2024 tatsächlich besetzt	nicht besetzt	
1	2	3	4	5	6	7	8
20	Fachkraft Tourismus	8	0	1	1		
21	Fachkraft EDV	8	0	1	1		
22	Verwaltungsangestellte/r	7	20	17	17		
23	Fachkraft EDV	7	1	1	1		
24	BGM Vorzimmer-Sekretär/in	7	2	2	2		
25	Techn. Angestellte/r	7	1	1	1		
26	stellv. Bauhelfer/in	7	1	1	1		
27	Verwaltungsangestellte/r	6	1	0	0		
28	Vorarbeiter/in Bauhof	6	1	1	1		
29	Verwaltungsangestellte/r	5	0	2	2		
30	Schul-/Kindergartensekretär/in	5	8	6	6		
31	Fachkraft Abwassertech.	5	3	3	3		
32	Haus- und Hofarbeiter/in	5	10	9	9		
33	Gärtner/in	5	3	3	3		davon 1 Stelle Saison
34	Hauswart/in	5	7	7	7		
35	Tiefbau- u. Straßenbauarbeiter/in	5	1	1	1		
36	Haus- und Hofarbeiter/in	3	3	4	4		
37	Gartenarbeiter/in	3	8	8	8		8 Stellen Saison

Stellenplan 2025

Teil B. Tariflich Beschäftigte

lfd. Nr.	Funktionsbezeichnung	Entgeltgruppe	Zahl der Stellen im Haushaltsjahr 2025	Zahl der Stellen im Vorjahr			Erläuterungen
				insgesamt	davon am 30.06.2024 tatsächlich besetzt	nicht besetzt	
1	2	3	4	5	6	7	8
38	Raumpfleger/in	2	8	8	8		
39	Raumpfleger/in	1	35	32	32		
40	Hauswirtschaftl. Helfer/in	1	16	16	16		ku in 1 TVöD
			190	181	178	3	

Stellenplan 2025

Teil B. Tariflich Beschäftigte - Sozial- und Erziehungsdienst

Ifd. Nr.	Funktionsbezeichnung	Entgeltgruppe	Zahl der Stellen im Haushaltsjahr 2025	Zahl der Stellen im Vorjahr			Erläuterungen
				insgesamt	davon am 30.06.2024 tatsächlich besetzt	nicht besetzt	
1	2	3	4	5	6	7	8
1	Kindergartenleiter/in	S 16	2	2	2		
2	Kindergartenleiter/in	S 15	3	3	3		
3	Ständ. Vertretung KiGaleitung	S 15	2	2	2		
4	Kindergartenleiter/in	S 13	1	1	1		
5	Ständ. Vertretung KiGaleitung	S 13	3	3	3		
6	Sozialarbeiter/in	S 12	1	0	0		
7	Sozialarbeiter/in	S 11 b	4	5	5		
8	Ständ. Vertretung KiGaleitung	S 09	1	1	1		
9	Heilpädagoge/-pädagogin	S 09	6	5	5		
10	Erzieher/in	S 8b	8	7	7		
11	Erzieher/in	S 8a	33	32	32		
12	Kinderpfleger/in	S 04	20	20	20		ku in S 8a bzw. 8 b TVöD
			84	81	81	0	

Stellenplan 2025

Anhang: Dienstkräfte in Probe-oder Ausbildungszeit I. Beamte zur Anstellung

Ifd. Nr.	Dienstbezeichnung	Besoldungsgruppe	Zahl der Stellen im Haushaltsjahr 2025	Zahl der Stellen im Vorjahr		Erläuterungen	
				insgesamt	davon am 30.06.2024		
1	2	3	4	5	6	7	8

II. Nachwuchskräfte und informativisch beschäftigte Dienstkräfte

Ifd. Nr.	Bezeichnung	Vergütung	vorgesehen im Haushaltsjahr 2025	beschäftigt im Vorjahr am 01.10.2024	Erläuterungen
1	2	3	4	5	6
1			12	8	2 bis 08/2025 Verwalt.-fachangest. 1 bis 08/2025 Kauf. Tourismus/Freizeit 3 bis 08/2026 Verwalt.-fachangest. 3 bis 08/2027 Verwalt.-fachangest. 3 bis 08/2028 Verwalt.-fachangest. 1 bis 08/2028 Kauf. Tourismus/Freizeit 1 bis 08/2028 Straßenwärter/in 1 bis 08/2028 Umwelttechnologie f. 1 bis 08/2028 Abwasserwirtschaft
2	Freiwilliges Soziales Jahr/Bundesfreiwilligen-dienst	Gesetzl. Regelung	2	1	

Stellenplan 2025

Stellenübersicht

Teil A. Aufteilung nach der Verwaltungsgliederung - Beamte

Gliederungsnummer	Organisationseinheit	Beamte auf Zeit				Laufbahngruppe II						Laufbahngruppe I						Erläuterungen
		B 4	B 3	B 2	B 2	A 13	A 12	A 11	A 10	A 9	A 9 + AZ	A 8	A 7	A 6				
	Dezernat 01	1		1			1											
	Dezernat 02				1													
	Dezernat 03				1						3							
	Dezernat 04																	
	Gesamt	1	0	1	2	1	1	0	0	0	3	0	0	0	0	0	0	8

Stellenplan 2025

Stellenübersicht

Teil A. Aufteilung nach der Verwaltungsgliederung - Tariflich Beschäftigte

Gliederungsnummer	Organisations-einheit	EG 14	EG 12	EG 11	EG 10	EG 9c	EG 9b	EG 9a	EG 8	EG 7	EG 6	EG 5	EG 4	EG 3	EG 2	EG 1	Erläuterungen
	Dezernat 01	1		1	1	1	2	10	0	4		1			2	2	2 Stellen EG 2 ku in EG 1
	Dezernat 02			1	1		2	5	2	6							
	Dezernat 03			2	2		1	10	4	10	1	14			6	46	6 Stellen EG 2 ku in EG 1
	Dezernat 04			5	1		1	7	1	5	1	17		11		3	
	Gesamt	1	0	9	5	1	6	32	7	25	2	32	0	11	8	51	190

Gliederungsnummer	Organisations-einheit	EG S16	EG S15	EG S13	EG S12	EG S11b	EG S9	EG S8b	EG S8a	EG S4	Erläuterungen
	Dezernat 03	2	5	4	1	4	7	8	33	20	20 Stellen EG S4 ku in EG S 8a bzw. S 8b
	Gesamt	2	5	4	1	4	7	8	33	20	84

Anlagen

zum Haushaltsplan 2025

Zusammenstellung der Investitionen und Investitionsförderungsmaßnahmen

Haushaltsplan 2025

Investitionen							
Gemeinde Moormerland							
Nr. Bezeichnung	Ergebnis 2023 Ansatz 2024	Ansatz 2025	VE 2025	Finanzplan 2026	Finanzplan 2027	Finanzplan 2028	Bish. bereitgest. (Ansatz)
1.111.1007 Errichtung Schaltschrank Rathausplatz	0,00 0,00	0,00	0,00	0,00	0,00	0,00	-10.000,00
2700 27. Erwerb von beweglichem Sachvermögen	0,00 0,00	0,00	0,00	0,00	0,00	0,00	10.000,00
1.111.1008 Neubau Rathaus	-218.766,47 -2.000.000,00	-3.400.000,00	-5.100.000,00	-3.100.000,00	-788.800,00	0,00	-4.000.000,00
1901 19. Zuwendungen für Investitionstätigkeit	8.000,00 0,00	0,00	0,00	0,00	1.211.200,00	0,00	0,00
2600 26. Baumaßnahmen	226.766,47 2.000.000,00	3.400.000,00	5.100.000,00	3.100.000,00	2.000.000,00	0,00	4.000.000,00
1.111.1009 Citrix Server	0,00 0,00	0,00	0,00	0,00	0,00	0,00	-40.000,00
3000 30. sonstige Investitionstätigkeit	0,00 0,00	0,00	0,00	0,00	0,00	0,00	40.000,00
1.111.1011 Windows Server Exchange Lizenzen	-15.655,15 0,00	0,00	0,00	0,00	0,00	0,00	-19.000,00
3000 30. sonstige Investitionstätigkeit	15.655,15 0,00	0,00	0,00	0,00	0,00	0,00	19.000,00
1.111.1014 Zeiterfassungsterminals	-4.800,00 0,00	0,00	0,00	0,00	0,00	0,00	0,00
2700 27. Erwerb von beweglichem Sachvermögen	4.800,00 0,00	0,00	0,00	0,00	0,00	0,00	0,00
1.111.1015 Verkauf LER-GM 246	150,00 0,00	0,00	0,00	0,00	0,00	0,00	0,00
2100 21. Veräußerung von Sachvermögen	150,00 0,00	0,00	0,00	0,00	0,00	0,00	0,00
1.111.1016 Infoma Modul Bestellmanagement	-5.455,00 0,00	0,00	0,00	0,00	0,00	0,00	0,00
3000 30. sonstige Investitionstätigkeit	5.455,00 0,00	0,00	0,00	0,00	0,00	0,00	0,00
1.111.1017 Backup Repository Server	0,00 -16.500,00	0,00	0,00	0,00	0,00	0,00	-16.500,00
2700 27. Erwerb von beweglichem Sachvermögen	0,00 16.500,00	0,00	0,00	0,00	0,00	0,00	16.500,00
1.111.1018 Windows Server Lizenzen	0,00 -35.000,00	0,00	0,00	0,00	0,00	0,00	-35.000,00
3000 30. sonstige Investitionstätigkeit	0,00 35.000,00	0,00	0,00	0,00	0,00	0,00	35.000,00
1.111.1019 Bandlaufwerk für Datensicherung	0,00 -5.000,00	0,00	0,00	0,00	0,00	0,00	-5.000,00
2700 27. Erwerb von beweglichem Sachvermögen	0,00 5.000,00	0,00	0,00	0,00	0,00	0,00	5.000,00
1.111.1020 3 neue Server Hosts	0,00 -80.000,00	0,00	0,00	0,00	0,00	0,00	-80.000,00
2700 27. Erwerb von beweglichem Sachvermögen	0,00 80.000,00	0,00	0,00	0,00	0,00	0,00	80.000,00
1.111.1021 Energiemanagement Software	0,00 0,00	-20.000,00	0,00	0,00	0,00	0,00	0,00
3000 30. sonstige Investitionstätigkeit	0,00 0,00	20.000,00	0,00	0,00	0,00	0,00	0,00
1.111.1022 Terminplanungssoftware Rathaus	0,00 0,00	-12.000,00	0,00	0,00	0,00	0,00	0,00
3000 30. sonstige Investitionstätigkeit	0,00 0,00	12.000,00	0,00	0,00	0,00	0,00	0,00
1.111.1023 Küchenzeile Neubau Rathaus	0,00 0,00	-20.000,00	0,00	0,00	0,00	0,00	0,00
2700 27. Erwerb von beweglichem Sachvermögen	0,00 0,00	20.000,00	0,00	0,00	0,00	0,00	0,00
1.111.1024 Tresor Keller Rathaus	0,00 0,00	-10.000,00	0,00	0,00	0,00	0,00	0,00
2700 27. Erwerb von beweglichem Sachvermögen	0,00 0,00	10.000,00	0,00	0,00	0,00	0,00	0,00
1.281.1005 Historischer Friedhof Warsingsfehn	-74,97 0,00	0,00	0,00	0,00	0,00	0,00	0,00
2600 26. Baumaßnahmen	74,97 0,00	0,00	0,00	0,00	0,00	0,00	0,00
1.536.1002 Breitband 2.0	-345.172,12 -350.000,00	0,00	0,00	0,00	0,00	0,00	-1.100.000,00
2900 29. Aktivierbare Zuwendungen	0,00 350.000,00	0,00	0,00	0,00	0,00	0,00	1.100.000,00
3000 30. sonstige Investitionstätigkeit	345.172,12 0,00	0,00	0,00	0,00	0,00	0,00	0,00

Haushaltsplan 2025

Investitionen							
Gemeinde Moormerland							
Nr. Bezeichnung	Ergebnis 2023 Ansatz 2024	Ansatz 2025	VE 2025	Finanzplan 2026	Finanzplan 2027	Finanzplan 2028	Bish. bereitgest. (Ansatz)
1.571.1003 Grunderwerb von Gewerbeflächen	-284.879,00 0,00	-500.000,00	0,00	0,00	0,00	0,00	0,00
2501 25. Erwerb von Grundstücken und Gebäuden	128.400,00 0,00	500.000,00	0,00	0,00	0,00	0,00	0,00
2700 27. Erwerb von beweglichem Sachvermögen	156.479,00 0,00	0,00	0,00	0,00	0,00	0,00	0,00
1.571.1004 Erneuerung der Weihnachtsbeleuchtung	0,00 0,00	0,00	0,00	0,00	0,00	0,00	-25.000,00
2700 27. Erwerb von beweglichem Sachvermögen	0,00 0,00	0,00	0,00	0,00	0,00	0,00	25.000,00
1.571.1005 Verkauf von Grundstücken Wirtschaftsförderung	110.583,00 0,00	0,00	0,00	0,00	0,00	0,00	0,00
1901 19. Zuwendungen für Investitionstätigkeit	56.296,80 0,00	0,00	0,00	0,00	0,00	0,00	0,00
2100 21. Veräußerung von Sachvermögen	54.286,20 0,00	0,00	0,00	0,00	0,00	0,00	0,00
1.571.1006 Ärzteansiedlung 2025	0,00 0,00	-200.000,00	0,00	0,00	0,00	0,00	0,00
2900 29. Aktivierbare Zuwendungen	0,00 0,00	200.000,00	0,00	0,00	0,00	0,00	0,00
1.571.1007 Zuschuss Erweiterung AWO-Kleiderkammer	0,00 -15.000,00	0,00	0,00	0,00	0,00	0,00	-15.000,00
2900 29. Aktivierbare Zuwendungen	0,00 15.000,00	0,00	0,00	0,00	0,00	0,00	15.000,00
1.575.1004 Grabmale 2.0	-6.373,09 0,00	0,00	0,00	0,00	0,00	0,00	0,00
1901 19. Zuwendungen für Investitionstätigkeit	16.250,00 0,00	0,00	0,00	0,00	0,00	0,00	0,00
2700 27. Erwerb von beweglichem Sachvermögen	22.623,09 0,00	0,00	0,00	0,00	0,00	0,00	0,00
1.575.1007 Errichtung Aussichtsplattform u. Zuwegung Königsm.	0,00 0,00	0,00	0,00	0,00	0,00	0,00	-50.000,00
2600 26. Baumaßnahmen	0,00 0,00	0,00	0,00	0,00	0,00	0,00	50.000,00
1.575.1008 E-Lastenrad	-1.042,32 0,00	0,00	0,00	0,00	0,00	0,00	-7.000,00
1901 19. Zuwendungen für Investitionstätigkeit	4.000,00 0,00	0,00	0,00	0,00	0,00	0,00	0,00
2700 27. Erwerb von beweglichem Sachvermögen	5.042,32 0,00	0,00	0,00	0,00	0,00	0,00	7.000,00
3.122.1002 Fundbüro Software	0,00 0,00	0,00	0,00	0,00	0,00	0,00	-4.000,00
3000 30. sonstige Investitionstätigkeit	0,00 0,00	0,00	0,00	0,00	0,00	0,00	4.000,00
3.122.1003 Schrank Dezernatleiterbüro III	-1.247,40 0,00	0,00	0,00	0,00	0,00	0,00	0,00
2700 27. Erwerb von beweglichem Sachvermögen	1.247,40 0,00	0,00	0,00	0,00	0,00	0,00	0,00
3.126.1002 Neubau Feuerwehrgerätehaus Jheringsfehn	-165.574,37 -600.000,00	-500.000,00	0,00	0,00	0,00	0,00	-2.100.000,00
2600 26. Baumaßnahmen	165.574,37 600.000,00	500.000,00	0,00	0,00	0,00	0,00	2.100.000,00
3.126.1003 Erweiterung FW Warsingsfehn	-14.547,14 0,00	0,00	0,00	0,00	0,00	0,00	0,00
2600 26. Baumaßnahmen	14.547,14 0,00	0,00	0,00	0,00	0,00	0,00	0,00
3.126.1005 Grunderwerb FW Veenhusen	-220.176,21 0,00	0,00	0,00	0,00	0,00	0,00	0,00
2501 25. Erwerb von Grundstücken und Gebäuden	220.176,21 0,00	0,00	0,00	0,00	0,00	0,00	0,00
3.126.1006 FW Neubau Veenhusen	-65.488,56 -1.000.000,00	-1.000.000,00	-1.000.000,00	-928.800,00	0,00	0,00	-1.000.000,00
1901 19. Zuwendungen für Investitionstätigkeit	0,00 0,00	0,00	0,00	71.200,00	0,00	0,00	0,00
2600 26. Baumaßnahmen	65.488,56 1.000.000,00	1.000.000,00	1.000.000,00	1.000.000,00	0,00	0,00	1.000.000,00
3.126.1007 Mannschaftstransportfahrzeug FW Neermoor	-46.900,00 0,00	0,00	0,00	0,00	0,00	0,00	0,00
2700 27. Erwerb von beweglichem Sachvermögen	46.900,00 0,00	0,00	0,00	0,00	0,00	0,00	0,00

Haushaltsplan 2025

Investitionen							
Gemeinde Moormerland							
Nr. Bezeichnung	Ergebnis 2023 Ansatz 2024	Ansatz 2025	VE 2025	Finanzplan 2026	Finanzplan 2027	Finanzplan 2028	Bish. bereitgest. (Ansatz)
3.126.1008 Mannschaftstransportfahrzeug FW Oldersum	-46.900,00 0,00	0,00	0,00	0,00	0,00	0,00	0,00
2700 27. Erwerb von beweglichem Sachvermögen	46.900,00 0,00	0,00	0,00	0,00	0,00	0,00	0,00
3.126.1010 Anschaffung eines Hygieneanhängers	0,00 0,00	0,00	0,00	0,00	0,00	0,00	-93.000,00
2700 27. Erwerb von beweglichem Sachvermögen	0,00 0,00	0,00	0,00	0,00	0,00	0,00	93.000,00
3.126.1011 Anschaffung MLF FW Jheringsfehn	0,00 -50.000,00	-150.000,00	0,00	0,00	0,00	0,00	-130.000,00
2700 27. Erwerb von beweglichem Sachvermögen	0,00 50.000,00	150.000,00	0,00	0,00	0,00	0,00	130.000,00
3.126.1012 Errichtung Schaltschrank FW Hatshausen	0,00 0,00	0,00	0,00	0,00	0,00	0,00	-10.000,00
2700 27. Erwerb von beweglichem Sachvermögen	0,00 0,00	0,00	0,00	0,00	0,00	0,00	10.000,00
3.126.1014 Neubau FwGH Neermoor	0,00 0,00	-75.000,00	-75.000,00	-75.000,00	-1.000.000,00	-1.000.000,00	0,00
2600 26. Baumaßnahmen	0,00 0,00	75.000,00	75.000,00	75.000,00	1.000.000,00	1.000.000,00	0,00
3.126.1015 Feuerwehrgerätehaus Hatshausen Umbau, Sanierung u.	0,00 0,00	0,00	0,00	0,00	0,00	-150.000,00	0,00
2600 26. Baumaßnahmen	0,00 0,00	0,00	0,00	0,00	0,00	150.000,00	0,00
3.126.1016 Boot I	0,00 -70.000,00	0,00	0,00	0,00	0,00	0,00	-70.000,00
2700 27. Erwerb von beweglichem Sachvermögen	0,00 70.000,00	0,00	0,00	0,00	0,00	0,00	70.000,00
3.126.1017 TLF 4000 Neermoor	0,00 0,00	0,00	0,00	-150.000,00	-270.000,00	0,00	0,00
2700 27. Erwerb von beweglichem Sachvermögen	0,00 0,00	0,00	0,00	150.000,00	270.000,00	0,00	0,00
3.126.1018 Gerätewagen Logistik	0,00 0,00	0,00	0,00	-50.000,00	-250.000,00	0,00	0,00
2700 27. Erwerb von beweglichem Sachvermögen	0,00 0,00	0,00	0,00	50.000,00	250.000,00	0,00	0,00
3.126.1019 Anhänger FW Neermoor	-20,50 0,00	0,00	0,00	0,00	0,00	0,00	0,00
2700 27. Erwerb von beweglichem Sachvermögen	20,50 0,00	0,00	0,00	0,00	0,00	0,00	0,00
3.126.1020 Rettungsboot II	0,00 0,00	0,00	0,00	0,00	-70.000,00	0,00	0,00
2700 27. Erwerb von beweglichem Sachvermögen	0,00 0,00	0,00	0,00	0,00	70.000,00	0,00	0,00
3.126.1021 Mannschaftstransportfahrzeug Hatshausen	0,00 0,00	0,00	0,00	0,00	-50.000,00	0,00	0,00
2700 27. Erwerb von beweglichem Sachvermögen	0,00 0,00	0,00	0,00	0,00	50.000,00	0,00	0,00
3.126.1022 TLF 4000 Oldersum	0,00 0,00	0,00	0,00	-150.000,00	-280.000,00	0,00	0,00
2700 27. Erwerb von beweglichem Sachvermögen	0,00 0,00	0,00	0,00	150.000,00	280.000,00	0,00	0,00
3.126.1023 Küche FwGH Jheringsfehn	0,00 0,00	-15.000,00	0,00	0,00	0,00	0,00	0,00
2700 27. Erwerb von beweglichem Sachvermögen	0,00 0,00	15.000,00	0,00	0,00	0,00	0,00	0,00
3.126.1024 Küche FwGH Veenhusen	0,00 0,00	-15.000,00	0,00	0,00	0,00	0,00	0,00
2700 27. Erwerb von beweglichem Sachvermögen	0,00 0,00	15.000,00	0,00	0,00	0,00	0,00	0,00
3.126.1025 Netzersatzgerät FW Neermoor	0,00 0,00	0,00	0,00	0,00	0,00	-50.000,00	0,00
2700 27. Erwerb von beweglichem Sachvermögen	0,00 0,00	0,00	0,00	0,00	0,00	50.000,00	0,00
3.126.1026 Netzersatzgerät FW Veenhusen	0,00 0,00	0,00	0,00	0,00	-50.000,00	0,00	0,00
2700 27. Erwerb von beweglichem Sachvermögen	0,00 0,00	0,00	0,00	0,00	50.000,00	0,00	0,00
3.126.1027 Netzersatzgerät FW Jheringsfehn	0,00 0,00	0,00	0,00	-50.000,00	0,00	0,00	0,00

Haushaltsplan 2025

Investitionen							
Gemeinde Moormerland							
Nr. Bezeichnung	Ergebnis 2023 Ansatz 2024	Ansatz 2025	VE 2025	Finanzplan 2026	Finanzplan 2027	Finanzplan 2028	Bish. bereitgest. (Ansatz)
2700 27. Erwerb von beweglichem Sachvermögen	0,00 0,00	0,00	0,00	50.000,00	0,00	0,00	0,00
3.126.1028 Drehleiterwagen	0,00 0,00	-500.000,00	0,00	0,00	0,00	0,00	0,00
2700 27. Erwerb von beweglichem Sachvermögen	0,00 0,00	500.000,00	0,00	0,00	0,00	0,00	0,00
3.128.1002 Netzersatzgerät	0,00 -120.000,00	0,00	0,00	0,00	0,00	0,00	-120.000,00
2700 27. Erwerb von beweglichem Sachvermögen	0,00 120.000,00	0,00	0,00	0,00	0,00	0,00	120.000,00
3.128.1003 Stromerzeuger Leuchtturm 1	0,00 0,00	-1.500,00	0,00	0,00	0,00	0,00	0,00
2700 27. Erwerb von beweglichem Sachvermögen	0,00 0,00	1.500,00	0,00	0,00	0,00	0,00	0,00
3.128.1004 Stromerzeuger Leuchtturm 2	0,00 0,00	-1.500,00	0,00	0,00	0,00	0,00	0,00
2700 27. Erwerb von beweglichem Sachvermögen	0,00 0,00	1.500,00	0,00	0,00	0,00	0,00	0,00
3.128.1005 Stromerzeuger Leuchtturm 3	0,00 0,00	-1.500,00	0,00	0,00	0,00	0,00	0,00
2700 27. Erwerb von beweglichem Sachvermögen	0,00 0,00	1.500,00	0,00	0,00	0,00	0,00	0,00
3.128.1006 Stromerzeuger Leuchtturm 4	0,00 0,00	-1.500,00	0,00	0,00	0,00	0,00	0,00
2700 27. Erwerb von beweglichem Sachvermögen	0,00 0,00	1.500,00	0,00	0,00	0,00	0,00	0,00
3.128.1007 Stromerzeuger Leuchtturm 5	0,00 0,00	-1.500,00	0,00	0,00	0,00	0,00	0,00
2700 27. Erwerb von beweglichem Sachvermögen	0,00 0,00	1.500,00	0,00	0,00	0,00	0,00	0,00
3.128.1008 Stromerzeuger Leuchtturm 6	0,00 0,00	-1.500,00	0,00	0,00	0,00	0,00	0,00
2700 27. Erwerb von beweglichem Sachvermögen	0,00 0,00	1.500,00	0,00	0,00	0,00	0,00	0,00
3.211.1001 GS Schule am Wolfsmeer Ausleihhütte	-4.231,50 0,00	0,00	0,00	0,00	0,00	0,00	0,00
2600 26. Baumaßnahmen	4.231,50 0,00	0,00	0,00	0,00	0,00	0,00	0,00
3.211.1002 GS Schule am Wolfsmeer Spielgeräte	-4.000,00 0,00	0,00	0,00	0,00	0,00	0,00	0,00
2700 27. Erwerb von beweglichem Sachvermögen	4.000,00 0,00	0,00	0,00	0,00	0,00	0,00	0,00
3.211.1003 GS Schule am Wolfsmeer Ganztagschule	-1.078.889,51 0,00	0,00	0,00	0,00	0,00	0,00	270.000,00
1901 19. Zuwendungen für Investitionstätigkeit	206.122,81 0,00	0,00	0,00	0,00	0,00	0,00	270.000,00
2600 26. Baumaßnahmen	1.285.012,32 0,00	0,00	0,00	0,00	0,00	0,00	0,00
3.211.1006 Planung Umbau/Erweiterung GS W-Ost	0,00 -100.000,00	0,00	0,00	0,00	-1.000.000,00	-2.200.000,00	-150.000,00
2600 26. Baumaßnahmen	0,00 100.000,00	0,00	0,00	0,00	1.000.000,00	2.200.000,00	150.000,00
3.211.1007 Digitalpakt Schulen	0,00 0,00	0,00	0,00	0,00	0,00	0,00	349.700,00
1901 19. Zuwendungen für Investitionstätigkeit	0,00 0,00	0,00	0,00	0,00	0,00	0,00	349.700,00
3.211.1009 GS FCSO KIP II Förderung	-15.000,00 0,00	0,00	0,00	0,00	0,00	0,00	0,00
1901 19. Zuwendungen für Investitionstätigkeit	132.700,00 0,00	0,00	0,00	0,00	0,00	0,00	0,00
2900 29. Aktivierbare Zuwendungen	147.700,00 0,00	0,00	0,00	0,00	0,00	0,00	0,00
3.211.1029 Tische und Stühle in der Mensa GS am Wolfsmeer	-19.172,58 0,00	0,00	0,00	0,00	0,00	0,00	0,00
2700 27. Erwerb von beweglichem Sachvermögen	19.172,58 0,00	0,00	0,00	0,00	0,00	0,00	0,00
3.211.1030 Registerschrank für das Sekretariat	-1.855,21 0,00	0,00	0,00	0,00	0,00	0,00	0,00
2700 27. Erwerb von beweglichem Sachvermögen	1.855,21 0,00	0,00	0,00	0,00	0,00	0,00	0,00
3.211.1062 Beamer Lehrzimmer GS Schule am Wolfsmeer	-1.689,21 0,00	0,00	0,00	0,00	0,00	0,00	0,00

Haushaltsplan 2025

Investitionen							
Gemeinde Moormerland							
Nr. Bezeichnung	Ergebnis 2023 Ansatz 2024	Ansatz 2025	VE 2025	Finanzplan 2026	Finanzplan 2027	Finanzplan 2028	Bish. bereitgest. (Ansatz)
2700 27. Erwerb von beweglichem Sachvermögen	1.689,21 0,00	0,00	0,00	0,00	0,00	0,00	0,00
3.211.1066 Beamer Mensa GS Schule am Wolfsmeer	-1.485,76 0,00	0,00	0,00	0,00	0,00	0,00	0,00
2700 27. Erwerb von beweglichem Sachvermögen	1.485,76 0,00	0,00	0,00	0,00	0,00	0,00	0,00
3.211.1067 Ausstattung Computerraum GS W Fehn Ost	-14.536,15 0,00	0,00	0,00	0,00	0,00	0,00	0,00
2700 27. Erwerb von beweglichem Sachvermögen	14.536,15 0,00	0,00	0,00	0,00	0,00	0,00	0,00
3.211.1070 Holzhütte GS Oldersum	-2.991,83 0,00	0,00	0,00	0,00	0,00	0,00	0,00
2501 25. Erwerb von Grundstücken und Gebäuden	2.991,83 0,00	0,00	0,00	0,00	0,00	0,00	0,00
3.211.1074 Spielgeräte GS Warsingsfehn-Ost	-5.279,92 0,00	0,00	0,00	0,00	0,00	0,00	0,00
2700 27. Erwerb von beweglichem Sachvermögen	5.279,92 0,00	0,00	0,00	0,00	0,00	0,00	0,00
3.211.1077 Erneuerung Hallenboden Turnhalle Neermoor	-12.061,34 0,00	0,00	0,00	0,00	0,00	0,00	0,00
1901 19. Zuwendungen für Investitionstätigkeit	48.245,36 0,00	0,00	0,00	0,00	0,00	0,00	0,00
2700 27. Erwerb von beweglichem Sachvermögen	60.306,70 0,00	0,00	0,00	0,00	0,00	0,00	0,00
3.211.1087 Raumlufttechnik GS am Wolfsmeer	-14.486,45 0,00	0,00	0,00	0,00	0,00	0,00	0,00
2700 27. Erwerb von beweglichem Sachvermögen	14.486,45 0,00	0,00	0,00	0,00	0,00	0,00	0,00
3.211.1094 Planung und Umbau GS Focko-Ukena-Schule	0,00 0,00	0,00	0,00	-2.000.000,00	-2.000.000,00	-2.000.000,00	-100.000,00
2600 26. Baumaßnahmen	0,00 0,00	0,00	0,00	2.000.000,00	2.000.000,00	2.000.000,00	100.000,00
3.211.1106 Austausch von Smartboards GS Focko-Ukena-Schule	-13.445,36 0,00	0,00	0,00	0,00	0,00	0,00	-16.300,00
2700 27. Erwerb von beweglichem Sachvermögen	13.445,36 0,00	0,00	0,00	0,00	0,00	0,00	16.300,00
3.211.1107 Austausch von Smartboards GS Jheringsfehn	-13.675,42 0,00	0,00	0,00	0,00	0,00	0,00	-16.300,00
2700 27. Erwerb von beweglichem Sachvermögen	13.675,42 0,00	0,00	0,00	0,00	0,00	0,00	16.300,00
3.211.1108 Austausch von Smartboards GS Oldersum	-13.445,36 0,00	0,00	0,00	0,00	0,00	0,00	-16.300,00
2700 27. Erwerb von beweglichem Sachvermögen	13.445,36 0,00	0,00	0,00	0,00	0,00	0,00	16.300,00
3.211.1109 Austausch von Smartboards GS W-West	-26.890,72 0,00	0,00	0,00	0,00	0,00	0,00	-33.000,00
2700 27. Erwerb von beweglichem Sachvermögen	26.890,72 0,00	0,00	0,00	0,00	0,00	0,00	33.000,00
3.211.1110 Austausch von Smartboards GS Schule am Wolfsmeer	-26.660,65 0,00	0,00	0,00	0,00	0,00	0,00	-26.600,00
2700 27. Erwerb von beweglichem Sachvermögen	26.660,65 0,00	0,00	0,00	0,00	0,00	0,00	26.600,00
3.211.1111 Austausch von Smartboards GS W-Ost	-20.628,16 0,00	0,00	0,00	0,00	0,00	0,00	-24.500,00
2700 27. Erwerb von beweglichem Sachvermögen	20.628,16 0,00	0,00	0,00	0,00	0,00	0,00	24.500,00
3.211.1112 GS Schule am Wolfsmeer Clients Computerraum	-8.721,69 0,00	0,00	0,00	0,00	0,00	0,00	-13.600,00
2700 27. Erwerb von beweglichem Sachvermögen	8.721,69 0,00	0,00	0,00	0,00	0,00	0,00	13.600,00
3.211.1113 GS am Wolfsmeer Windows für Clients Computerraum	0,00 0,00	0,00	0,00	0,00	0,00	0,00	-2.400,00
2700 27. Erwerb von beweglichem Sachvermögen	0,00 0,00	0,00	0,00	0,00	0,00	0,00	2.400,00
3.211.1114 GS Neermoor Clients Computerraum	-6.977,35 0,00	0,00	0,00	0,00	0,00	0,00	-10.000,00
2700 27. Erwerb von beweglichem Sachvermögen	6.977,35 0,00	0,00	0,00	0,00	0,00	0,00	10.000,00
3.211.1115 GS Neermoor Windows für Clients Computerraum	0,00 0,00	0,00	0,00	0,00	0,00	0,00	-2.500,00

Haushaltsplan 2025

Investitionen							
Gemeinde Moormerland							
Nr. Bezeichnung	Ergebnis 2023 Ansatz 2024	Ansatz 2025	VE 2025	Finanzplan 2026	Finanzplan 2027	Finanzplan 2028	Bish. bereitgest. (Ansatz)
2700 27. Erwerb von beweglichem Sachvermögen	0,00 0,00	0,00	0,00	0,00	0,00	0,00	2.500,00
3.211.1116 GS Oldersum Austausch Clients Computerraum	-9.303,13 0,00	0,00	0,00	0,00	0,00	0,00	-13.000,00
2700 27. Erwerb von beweglichem Sachvermögen	9.303,13 0,00	0,00	0,00	0,00	0,00	0,00	13.000,00
3.211.1117 GS Oldersum Windows für Clients Computerraum	0,00 0,00	0,00	0,00	0,00	0,00	0,00	-2.600,00
2700 27. Erwerb von beweglichem Sachvermögen	0,00 0,00	0,00	0,00	0,00	0,00	0,00	2.600,00
3.211.1119 Planung Gebäudeerweiterung u. Schulhof GS W-West	-150.638,08 -680.000,00	0,00	0,00	0,00	0,00	0,00	-1.080.000,00
2600 26. Baumaßnahmen	150.638,08 680.000,00	0,00	0,00	0,00	0,00	0,00	1.080.000,00
3.211.1121 Scheuersaugmaschine GS Oldersum	-3.370,32 0,00	0,00	0,00	0,00	0,00	0,00	-5.000,00
2700 27. Erwerb von beweglichem Sachvermögen	3.370,32 0,00	0,00	0,00	0,00	0,00	0,00	5.000,00
3.211.1122 Umgestaltung Außenanlage u. Spielplatz GS W-West	-3.676,00 0,00	0,00	0,00	0,00	0,00	0,00	-100.000,00
2600 26. Baumaßnahmen	0,00 0,00	0,00	0,00	0,00	0,00	0,00	100.000,00
2700 27. Erwerb von beweglichem Sachvermögen	3.676,00 0,00	0,00	0,00	0,00	0,00	0,00	0,00
3.211.1123 GS Warsingsfehn-Ost I-Pads Klassensatz 2023	-7.412,27 0,00	0,00	0,00	0,00	0,00	0,00	-10.000,00
2700 27. Erwerb von beweglichem Sachvermögen	7.412,27 0,00	0,00	0,00	0,00	0,00	0,00	10.000,00
3.211.1124 GS Oldersum I-Pads Klassensatz 2023	-3.637,04 0,00	0,00	0,00	0,00	0,00	0,00	-17.000,00
2700 27. Erwerb von beweglichem Sachvermögen	3.637,04 0,00	0,00	0,00	0,00	0,00	0,00	17.000,00
3.211.1125 GS am Wolfsmeer I-Pads Klassensatz 2023	-10.953,43 0,00	0,00	0,00	0,00	0,00	0,00	-12.000,00
2700 27. Erwerb von beweglichem Sachvermögen	10.953,43 0,00	0,00	0,00	0,00	0,00	0,00	12.000,00
3.211.1126 GS Warsingsfehn-West I-Pads Klassensatz 2023	-10.678,72 0,00	0,00	0,00	0,00	0,00	0,00	-17.000,00
2700 27. Erwerb von beweglichem Sachvermögen	10.678,72 0,00	0,00	0,00	0,00	0,00	0,00	17.000,00
3.211.1127 Beamer GS am Wolfsmeer Computerraum	0,00 0,00	0,00	0,00	0,00	0,00	0,00	-2.500,00
2700 27. Erwerb von beweglichem Sachvermögen	0,00 0,00	0,00	0,00	0,00	0,00	0,00	2.500,00
3.211.1128 GS Oldersum I-Pads Klassensatz 2023 II	0,00 0,00	0,00	0,00	0,00	0,00	0,00	-4.500,00
2700 27. Erwerb von beweglichem Sachvermögen	0,00 0,00	0,00	0,00	0,00	0,00	0,00	4.500,00
3.211.1129 GS Focko-Ukena-Schule I-Pads Klassensatz 2023	-6.601,95 0,00	0,00	0,00	0,00	0,00	0,00	-7.000,00
2700 27. Erwerb von beweglichem Sachvermögen	6.601,95 0,00	0,00	0,00	0,00	0,00	0,00	7.000,00
3.211.1131 Klassensatz I-Pads GS Jheringsfehn	-1.482,45 0,00	0,00	0,00	0,00	0,00	0,00	-2.000,00
2700 27. Erwerb von beweglichem Sachvermögen	1.482,45 0,00	0,00	0,00	0,00	0,00	0,00	2.000,00
3.211.1132 GS Warsingsfehn-W Spielgeräte n Schulhof	0,00 -50.000,00	0,00	0,00	0,00	0,00	0,00	-50.000,00
2700 27. Erwerb von beweglichem Sachvermögen	0,00 50.000,00	0,00	0,00	0,00	0,00	0,00	50.000,00
3.211.1133 Errichtung Spielgeräte auf GS Spielplätzen	0,00 0,00	0,00	0,00	0,00	0,00	0,00	-70.000,00
2700 27. Erwerb von beweglichem Sachvermögen	0,00 0,00	0,00	0,00	0,00	0,00	0,00	70.000,00
3.211.1134 Scheuersaugmaschine 2 GS am Wolfsmeer	0,00 -5.000,00	0,00	0,00	0,00	0,00	0,00	-5.000,00
2700 27. Erwerb von beweglichem Sachvermögen	0,00 5.000,00	0,00	0,00	0,00	0,00	0,00	5.000,00
3.211.1135 Verbesserung Internet GS Warsingsfehn-Ost	-2.737,01 0,00	0,00	0,00	0,00	0,00	0,00	0,00

Haushaltsplan 2025

Investitionen							
Gemeinde Moormerland							
Nr. Bezeichnung	Ergebnis 2023 Ansatz 2024	Ansatz 2025	VE 2025	Finanzplan 2026	Finanzplan 2027	Finanzplan 2028	Bish. bereitgest. (Ansatz)
2700 27. Erwerb von beweglichem Sachvermögen	2.737,01 0,00	0,00	0,00	0,00	0,00	0,00	0,00
3.211.1136 Verbesserung Internet GS Warsingsfehn-West	-5.027,76 0,00	0,00	0,00	0,00	0,00	0,00	0,00
2700 27. Erwerb von beweglichem Sachvermögen	5.027,76 0,00	0,00	0,00	0,00	0,00	0,00	0,00
3.211.1137 Verbesserung Internet GS Jheringsfehn	-2.866,72 0,00	0,00	0,00	0,00	0,00	0,00	0,00
2700 27. Erwerb von beweglichem Sachvermögen	2.866,72 0,00	0,00	0,00	0,00	0,00	0,00	0,00
3.211.1138 Verbesserung Internet GS Neermoor	-4.692,00 0,00	0,00	0,00	0,00	0,00	0,00	0,00
2700 27. Erwerb von beweglichem Sachvermögen	4.692,00 0,00	0,00	0,00	0,00	0,00	0,00	0,00
3.211.1139 Verbesserung Internet GS Oldersum	-2.622,09 0,00	0,00	0,00	0,00	0,00	0,00	0,00
2700 27. Erwerb von beweglichem Sachvermögen	2.622,09 0,00	0,00	0,00	0,00	0,00	0,00	0,00
3.211.1140 Spielgeräte GS Jheringsfehn	-29.513,19 0,00	0,00	0,00	0,00	0,00	0,00	0,00
2700 27. Erwerb von beweglichem Sachvermögen	29.513,19 0,00	0,00	0,00	0,00	0,00	0,00	0,00
3.211.1142 GS Focko Ukena Austausch Smartboards	0,00 -32.600,00	0,00	0,00	0,00	0,00	0,00	-32.600,00
2700 27. Erwerb von beweglichem Sachvermögen	0,00 32.600,00	0,00	0,00	0,00	0,00	0,00	32.600,00
3.211.1143 GS Oldersum Austausch Smartboards	0,00 -24.500,00	0,00	0,00	0,00	0,00	0,00	-24.500,00
2700 27. Erwerb von beweglichem Sachvermögen	0,00 24.500,00	0,00	0,00	0,00	0,00	0,00	24.500,00
3.211.1144 GS Am Wolfsmeer Austausch Smartboards	0,00 -32.600,00	0,00	0,00	0,00	0,00	0,00	-32.600,00
2700 27. Erwerb von beweglichem Sachvermögen	0,00 32.600,00	0,00	0,00	0,00	0,00	0,00	32.600,00
3.211.1145 GS W'Fehn Ost Austausch Smartboards	0,00 -24.500,00	0,00	0,00	0,00	0,00	0,00	-24.500,00
2700 27. Erwerb von beweglichem Sachvermögen	0,00 24.500,00	0,00	0,00	0,00	0,00	0,00	24.500,00
3.211.1146 Doppelstabzaun GS Jheringsfehn	0,00 -15.000,00	0,00	0,00	0,00	0,00	0,00	-15.000,00
2600 26. Baumaßnahmen	0,00 15.000,00	0,00	0,00	0,00	0,00	0,00	15.000,00
3.211.1147 GS Jheringsfehn Austausch von Smartboards	0,00 -8.200,00	0,00	0,00	0,00	0,00	0,00	-8.200,00
2700 27. Erwerb von beweglichem Sachvermögen	0,00 8.200,00	0,00	0,00	0,00	0,00	0,00	8.200,00
3.211.1148 Ausstattung Sozialbereich Lehrerzimmer GS a. W.	0,00 -2.500,00	0,00	0,00	0,00	0,00	0,00	-2.500,00
2700 27. Erwerb von beweglichem Sachvermögen	0,00 2.500,00	0,00	0,00	0,00	0,00	0,00	2.500,00
3.211.1149 GS Jheringsfehn Smartboard GS Jheringsfehn	0,00 -8.400,00	0,00	0,00	0,00	0,00	0,00	-8.400,00
2700 27. Erwerb von beweglichem Sachvermögen	0,00 8.400,00	0,00	0,00	0,00	0,00	0,00	8.400,00
3.211.1151 Ballfangzaun GS Oldersum	0,00 0,00	-10.000,00	0,00	0,00	0,00	0,00	0,00
2600 26. Baumaßnahmen	0,00 0,00	10.000,00	0,00	0,00	0,00	0,00	0,00
3.211.1152 Neubau Turnhalle Neermoor	0,00 0,00	-1.800.000,00	-1.000.000,00	250.000,00	0,00	0,00	0,00
1901 19. Zuwendungen für Investitionstätigkeit	0,00 0,00	0,00	0,00	750.000,00	0,00	0,00	0,00
2100 21. Veräußerung von Sachvermögen	0,00 0,00	0,00	0,00	500.000,00	0,00	0,00	0,00
2600 26. Baumaßnahmen	0,00 0,00	1.800.000,00	1.000.000,00	1.000.000,00	0,00	0,00	0,00
3.211.1153 Austausch Schulserver GS Oldersum	0,00 0,00	-9.500,00	0,00	0,00	0,00	0,00	0,00
2700 27. Erwerb von beweglichem Sachvermögen	0,00 0,00	9.500,00	0,00	0,00	0,00	0,00	0,00
3.211.1154 Austausch Schulserver GS am Wolfsmeer	0,00 0,00	-9.500,00	0,00	0,00	0,00	0,00	0,00

Haushaltsplan 2025

Investitionen							
Gemeinde Moormerland							
Nr. Bezeichnung	Ergebnis 2023 Ansatz 2024	Ansatz 2025	VE 2025	Finanzplan 2026	Finanzplan 2027	Finanzplan 2028	Bish. bereitgest. (Ansatz)
2700 27. Erwerb von beweglichem Sachvermögen	0,00 0,00	9.500,00	0,00	0,00	0,00	0,00	0,00
3.315.1002 Neubau Obdachlosenunterkunft	0,00 0,00	-30.000,00	0,00	0,00	0,00	0,00	0,00
2600 26. Baumaßnahmen	0,00 0,00	30.000,00	0,00	0,00	0,00	0,00	0,00
3.362.1002 Jugendmobil	0,00 -15.000,00	0,00	0,00	0,00	0,00	0,00	-40.000,00
2700 27. Erwerb von beweglichem Sachvermögen	0,00 15.000,00	0,00	0,00	0,00	0,00	0,00	40.000,00
3.365.1017 Schaukel KG Oldersum	-2.155,91 0,00	0,00	0,00	0,00	0,00	0,00	0,00
2700 27. Erwerb von beweglichem Sachvermögen	2.155,91 0,00	0,00	0,00	0,00	0,00	0,00	0,00
3.365.1020 Überdachung KG Veenhusen	-7.590,00 0,00	0,00	0,00	0,00	0,00	0,00	0,00
2501 25. Erwerb von Grundstücken und Gebäuden	7.590,00 0,00	0,00	0,00	0,00	0,00	0,00	0,00
3.365.1021 Anhänger und Netzbrücken KG W-fehn	-6.678,12 0,00	0,00	0,00	0,00	0,00	0,00	0,00
2700 27. Erwerb von beweglichem Sachvermögen	6.678,12 0,00	0,00	0,00	0,00	0,00	0,00	0,00
3.365.1022 Blockhütte KG Warsingsfehn	-4.995,00 0,00	0,00	0,00	0,00	0,00	0,00	0,00
2501 25. Erwerb von Grundstücken und Gebäuden	4.995,00 0,00	0,00	0,00	0,00	0,00	0,00	0,00
3.365.1024 Gartenhaus KG Veenmäuse	-4.995,00 0,00	0,00	0,00	0,00	0,00	0,00	0,00
2501 25. Erwerb von Grundstücken und Gebäuden	4.995,00 0,00	0,00	0,00	0,00	0,00	0,00	0,00
3.365.1039 Abenteuer-Kletterkonstrukt Kiga Jheringsfehn	-18.680,62 0,00	0,00	0,00	0,00	0,00	0,00	0,00
2700 27. Erwerb von beweglichem Sachvermögen	18.680,62 0,00	0,00	0,00	0,00	0,00	0,00	0,00
3.365.1040 Neue Telefonanlage KiGa Jheringsfehn	0,00 0,00	0,00	0,00	0,00	0,00	0,00	-7.000,00
2700 27. Erwerb von beweglichem Sachvermögen	0,00 0,00	0,00	0,00	0,00	0,00	0,00	7.000,00
3.365.1041 Neue Telefonanlage KiGa Neermoor	0,00 0,00	0,00	0,00	0,00	0,00	0,00	-7.000,00
2700 27. Erwerb von beweglichem Sachvermögen	0,00 0,00	0,00	0,00	0,00	0,00	0,00	7.000,00
3.365.1042 Neue Telefonanlage KiGa Löwenzahn	0,00 0,00	0,00	0,00	0,00	0,00	0,00	-5.000,00
2700 27. Erwerb von beweglichem Sachvermögen	0,00 0,00	0,00	0,00	0,00	0,00	0,00	5.000,00
3.365.1043 Neue Telefonanlage KiGa Veenmäuse	0,00 0,00	0,00	0,00	0,00	0,00	0,00	-8.000,00
2700 27. Erwerb von beweglichem Sachvermögen	0,00 0,00	0,00	0,00	0,00	0,00	0,00	8.000,00
3.365.1044 Planungskosten Kindergarten Neermoor	0,00 0,00	0,00	0,00	0,00	0,00	0,00	-50.000,00
2600 26. Baumaßnahmen	0,00 0,00	0,00	0,00	0,00	0,00	0,00	50.000,00
3.365.1045 Planung/Erweiterung/Sanierung Kiga Jheringsfehn	-13.560,80 -800.000,00	-987.600,00	0,00	0,00	0,00	0,00	-1.500.000,00
1901 19. Zuwendungen für Investitionstätigkeit	0,00 0,00	512.400,00	0,00	0,00	0,00	0,00	0,00
2600 26. Baumaßnahmen	13.560,80 800.000,00	1.500.000,00	0,00	0,00	0,00	0,00	1.500.000,00
3.365.1048 Erweiterung Parkplatz KiGa Warsingsfehn	0,00 -50.000,00	0,00	0,00	0,00	0,00	0,00	-50.000,00
2600 26. Baumaßnahmen	0,00 50.000,00	0,00	0,00	0,00	0,00	0,00	50.000,00
3.365.1051 Zeiterfassungsterminal Kleiner Kiga Veenhusen	0,00 0,00	-2.700,00	0,00	0,00	0,00	0,00	0,00
2700 27. Erwerb von beweglichem Sachvermögen	0,00 0,00	2.700,00	0,00	0,00	0,00	0,00	0,00
3.365.1052 Zeiterfassungsterminal Kiga Löwenzahn Oldersum	0,00 0,00	-2.700,00	0,00	0,00	0,00	0,00	0,00

Haushaltsplan 2025

Investitionen							
Gemeinde Moormerland							
Nr. Bezeichnung	Ergebnis 2023 Ansatz 2024	Ansatz 2025	VE 2025	Finanzplan 2026	Finanzplan 2027	Finanzplan 2028	Bish. bereitgest. (Ansatz)
2700 27. Erwerb von beweglichem Sachvermögen	0,00 0,00	2.700,00	0,00	0,00	0,00	0,00	0,00
3.365.1053 Zeiterfassungsterminal Kiga Jheringsfehn	0,00 0,00	-2.700,00	0,00	0,00	0,00	0,00	0,00
2700 27. Erwerb von beweglichem Sachvermögen	0,00 0,00	2.700,00	0,00	0,00	0,00	0,00	0,00
3.365.1054 Zeiterfassungsterminal Kiga Neermoor	0,00 0,00	-2.700,00	0,00	0,00	0,00	0,00	0,00
2700 27. Erwerb von beweglichem Sachvermögen	0,00 0,00	2.700,00	0,00	0,00	0,00	0,00	0,00
3.365.1055 Zeiterfassungsterminal Kiga Veenmäuse	0,00 0,00	-2.700,00	0,00	0,00	0,00	0,00	0,00
2700 27. Erwerb von beweglichem Sachvermögen	0,00 0,00	2.700,00	0,00	0,00	0,00	0,00	0,00
3.365.1056 Zeiterfassungsterminal Kiga Warsingsfehn	0,00 0,00	-2.700,00	0,00	0,00	0,00	0,00	0,00
2700 27. Erwerb von beweglichem Sachvermögen	0,00 0,00	2.700,00	0,00	0,00	0,00	0,00	0,00
3.366.1003 Spielplätze Jheringsfehn	-35.000,00 0,00	0,00	0,00	0,00	0,00	0,00	0,00
2700 27. Erwerb von beweglichem Sachvermögen	35.000,00 0,00	0,00	0,00	0,00	0,00	0,00	0,00
3.366.1004 Spielplatz W 43	-30.000,00 0,00	0,00	0,00	0,00	0,00	0,00	0,00
2700 27. Erwerb von beweglichem Sachvermögen	30.000,00 0,00	0,00	0,00	0,00	0,00	0,00	0,00
3.366.1009 Errichtung von Mehrgenerationsplätzen	0,00 0,00	0,00	0,00	0,00	0,00	0,00	-50.000,00
2700 27. Erwerb von beweglichem Sachvermögen	0,00 0,00	0,00	0,00	0,00	0,00	0,00	50.000,00
3.366.1010 Errichtung von Jugendplätzen	-15.337,29 0,00	0,00	0,00	0,00	0,00	0,00	-22.000,00
2600 26. Baumaßnahmen	15.337,29 0,00	0,00	0,00	0,00	0,00	0,00	0,00
2700 27. Erwerb von beweglichem Sachvermögen	0,00 0,00	0,00	0,00	0,00	0,00	0,00	22.000,00
3.366.1012 Erweiterung Jugendplatz Veenhusen	0,00 -10.000,00	-10.000,00	0,00	0,00	0,00	0,00	-10.000,00
2700 27. Erwerb von beweglichem Sachvermögen	0,00 10.000,00	10.000,00	0,00	0,00	0,00	0,00	10.000,00
3.366.1013 Erweiterung Jugendplatz Neermoor	0,00 -10.000,00	-10.000,00	0,00	0,00	0,00	0,00	-10.000,00
2700 27. Erwerb von beweglichem Sachvermögen	0,00 10.000,00	10.000,00	0,00	0,00	0,00	0,00	10.000,00
3.366.1014 Errichtung eines Mehrfunktionsparks	0,00 0,00	-50.000,00	-950.000,00	-500.000,00	200.000,00	0,00	0,00
1901 19. Zuwendungen für Investitionstätigkeit	0,00 0,00	0,00	0,00	0,00	650.000,00	0,00	0,00
2700 27. Erwerb von beweglichem Sachvermögen	0,00 0,00	50.000,00	950.000,00	500.000,00	450.000,00	0,00	0,00
3.366.1020 Erweiterung Spielplätze	0,00 0,00	-100.000,00	0,00	0,00	0,00	0,00	0,00
2700 27. Erwerb von beweglichem Sachvermögen	0,00 0,00	100.000,00	0,00	0,00	0,00	0,00	0,00
3.366.1021 Anhänger Jugendhaus	0,00 0,00	-4.000,00	0,00	0,00	0,00	0,00	0,00
2700 27. Erwerb von beweglichem Sachvermögen	0,00 0,00	4.000,00	0,00	0,00	0,00	0,00	0,00
3.366.1023 Zeiterfassungsterminal Jugendhaus	0,00 0,00	-2.700,00	0,00	0,00	0,00	0,00	0,00
2700 27. Erwerb von beweglichem Sachvermögen	0,00 0,00	2.700,00	0,00	0,00	0,00	0,00	0,00
3.421.1002 Erneuerung Flutlichtanlage SV Warsingsfehn	-8.500,00 0,00	0,00	0,00	0,00	0,00	0,00	0,00
3000 30. sonstige Investitionstätigkeit	8.500,00 0,00	0,00	0,00	0,00	0,00	0,00	0,00
3.421.1005 Bezuschussung Bewässerungsanlage TV Oldersum	-2.022,62 0,00	0,00	0,00	0,00	0,00	0,00	0,00
2900 29. Aktivierbare Zuwendungen	2.022,62 0,00	0,00	0,00	0,00	0,00	0,00	0,00
3.421.1006 Erweiterung Flutlichtanlage FC Oldersum 2023	-2.446,11 0,00	0,00	0,00	0,00	0,00	0,00	-2.500,00

Haushaltsplan 2025

Investitionen							
Gemeinde Moormerland							
Nr. Bezeichnung	Ergebnis 2023 Ansatz 2024	Ansatz 2025	VE 2025	Finanzplan 2026	Finanzplan 2027	Finanzplan 2028	Bish. bereitgest. (Ansatz)
2900 29. Aktivierbare Zuwendungen	2.446,11 0,00	0,00	0,00	0,00	0,00	0,00	2.500,00
3.421.1007 Ballfangzaun VfL Jheringsfehn 2023	0,00 0,00	0,00	0,00	0,00	0,00	0,00	-1.700,00
2900 29. Aktivierbare Zuwendungen	0,00 0,00	0,00	0,00	0,00	0,00	0,00	1.700,00
3.573.1006 Gewerbe-Kühlgerät DGA Neermoor	-1.124,54 0,00	0,00	0,00	0,00	0,00	0,00	-2.000,00
2700 27. Erwerb von beweglichem Sachvermögen	1.124,54 0,00	0,00	0,00	0,00	0,00	0,00	2.000,00
3.573.1007 Gastro- Geschirrspülmaschine DGA Neermoor	-3.028,53 0,00	0,00	0,00	0,00	0,00	0,00	-1.800,00
2700 27. Erwerb von beweglichem Sachvermögen	3.028,53 0,00	0,00	0,00	0,00	0,00	0,00	1.800,00
4.111.1003 Erwerb von Grundstücken	-574.311,37 0,00	0,00	0,00	0,00	0,00	0,00	0,00
2700 27. Erwerb von beweglichem Sachvermögen	574.311,37 0,00	0,00	0,00	0,00	0,00	0,00	0,00
4.111.1004 Grunderwerb für Kompensationsflächen	-24.298,29 0,00	0,00	0,00	0,00	0,00	0,00	0,00
2501 25. Erwerb von Grundstücken und Gebäuden	24.298,29 0,00	0,00	0,00	0,00	0,00	0,00	0,00
4.111.1005 Grunderwerb für Straßenflächen	-95,40 0,00	0,00	0,00	0,00	0,00	0,00	0,00
2700 27. Erwerb von beweglichem Sachvermögen	95,40 0,00	0,00	0,00	0,00	0,00	0,00	0,00
4.111.1006 Einnahmen aus dem Verkauf von Grundstücken	0,00 20.000,00	650.000,00	0,00	650.000,00	650.000,00	650.000,00	40.000,00
2100 21. Veräußerung von Sachvermögen	0,00 20.000,00	650.000,00	0,00	650.000,00	650.000,00	650.000,00	40.000,00
4.424.1002 Sportheim Warsingsfehn Neubau; Sanierung, Umbau us	0,00 0,00	0,00	0,00	-60.000,00	-750.000,00	-750.000,00	0,00
2600 26. Baumaßnahmen	0,00 0,00	0,00	0,00	60.000,00	750.000,00	750.000,00	0,00
4.424.1003 Badeinsel und Ausstattung Badesees Neermoor	0,00 0,00	0,00	0,00	0,00	0,00	0,00	-25.000,00
2700 27. Erwerb von beweglichem Sachvermögen	0,00 0,00	0,00	0,00	0,00	0,00	0,00	25.000,00
4.424.1004 Sportheimneubau Oldersum	0,00 0,00	-60.000,00	0,00	0,00	0,00	-500.000,00	0,00
2600 26. Baumaßnahmen	0,00 0,00	60.000,00	0,00	0,00	0,00	500.000,00	0,00
4.424.1005 Planungskosten Sportheim Veenhusen	0,00 0,00	0,00	0,00	0,00	-60.000,00	0,00	0,00
2600 26. Baumaßnahmen	0,00 0,00	0,00	0,00	0,00	60.000,00	0,00	0,00
4.511.1009 Neuerschließung Baugebiet Jheringsfehn BBG J 12	0,00 -200.000,00	-750.000,00	-1.550.000,00	-750.000,00	-800.000,00	0,00	-200.000,00
2600 26. Baumaßnahmen	0,00 200.000,00	750.000,00	1.550.000,00	750.000,00	800.000,00	0,00	200.000,00
4.511.1010 Tischtennisplatte Unser Dorf hat Zukunft	-2.851,10 0,00	0,00	0,00	0,00	0,00	0,00	0,00
2700 27. Erwerb von beweglichem Sachvermögen	2.851,10 0,00	0,00	0,00	0,00	0,00	0,00	0,00
4.511.1011 Umsetzung Fehntjer Berg	0,00 0,00	-250.000,00	0,00	125.000,00	0,00	0,00	0,00
1901 19. Zuwendungen für Investitionstätigkeit	0,00 0,00	0,00	0,00	125.000,00	0,00	0,00	0,00
2600 26. Baumaßnahmen	0,00 0,00	250.000,00	0,00	0,00	0,00	0,00	0,00
4.511.1012 Co-Finanzierung Reitplatz RV Petkum-Oldersum	0,00 -42.000,00	0,00	0,00	0,00	0,00	0,00	-42.000,00
2900 29. Aktivierbare Zuwendungen	0,00 42.000,00	0,00	0,00	0,00	0,00	0,00	42.000,00
4.511.1014 Umsetzung Konzept 1. Norderwieke	0,00 0,00	0,00	0,00	0,00	-100.000,00	-250.000,00	0,00
2600 26. Baumaßnahmen	0,00 0,00	0,00	0,00	0,00	100.000,00	250.000,00	0,00
4.538.1008 Maßnahme Rechengebäude und Maschinenteil Kläranlag	0,00 -300.000,00	-480.000,00	0,00	0,00	0,00	0,00	-600.000,00

Haushaltsplan 2025

Investitionen							
Gemeinde Moormerland							
Nr. Bezeichnung	Ergebnis 2023 Ansatz 2024	Ansatz 2025	VE 2025	Finanzplan 2026	Finanzplan 2027	Finanzplan 2028	Bish. bereitgest. (Ansatz)
2600 26. Baumaßnahmen	0,00 300.000,00	480.000,00	0,00	0,00	0,00	0,00	600.000,00
4.538.1010 Erneuerung Elektrotechnik/Steuerung KA Oldersum	-276.675,82 0,00	0,00	0,00	0,00	0,00	0,00	0,00
2600 26. Baumaßnahmen	276.675,82 0,00	0,00	0,00	0,00	0,00	0,00	0,00
4.538.1011 Rechenanlage KA Oldersum	0,00 0,00	0,00	0,00	0,00	0,00	0,00	-70.000,00
2600 26. Baumaßnahmen	0,00 0,00	0,00	0,00	0,00	0,00	0,00	70.000,00
4.538.1022 Sanierung AZ-Leitungen Gerh.-Hauptmann-Str.	-356.802,08 0,00	0,00	0,00	0,00	0,00	0,00	-355.000,00
2600 26. Baumaßnahmen	356.802,08 0,00	0,00	0,00	0,00	0,00	0,00	355.000,00
4.538.1030 Säulenschwenkkran KA Neermeer	0,00 0,00	0,00	0,00	0,00	0,00	0,00	-15.000,00
2600 26. Baumaßnahmen	0,00 0,00	0,00	0,00	0,00	0,00	0,00	15.000,00
4.538.1031 Wallbox für E-PKW in der Fahrzeughalle KA Neermeer	0,00 0,00	0,00	0,00	0,00	0,00	0,00	-7.500,00
2700 27. Erwerb von beweglichem Sachvermögen	0,00 0,00	0,00	0,00	0,00	0,00	0,00	7.500,00
4.538.1036 Planung Zentrifuge	0,00 -25.000,00	0,00	0,00	0,00	0,00	0,00	-25.000,00
2600 26. Baumaßnahmen	0,00 25.000,00	0,00	0,00	0,00	0,00	0,00	25.000,00
4.538.1038 Schiebekamera Ersatzbeschaffung	-5.433,54 0,00	0,00	0,00	0,00	0,00	0,00	-5.000,00
2700 27. Erwerb von beweglichem Sachvermögen	5.433,54 0,00	0,00	0,00	0,00	0,00	0,00	5.000,00
4.538.1039 Nebelgerät, Ersatzbeschaffung	-2.674,10 0,00	0,00	0,00	0,00	0,00	0,00	-2.500,00
2700 27. Erwerb von beweglichem Sachvermögen	2.674,10 0,00	0,00	0,00	0,00	0,00	0,00	2.500,00
4.538.1040 Planung RW-Notüberlauf Dr. Warsingstr. Zum Randkan	0,00 -25.000,00	0,00	0,00	0,00	0,00	0,00	-25.000,00
2600 26. Baumaßnahmen	0,00 25.000,00	0,00	0,00	0,00	0,00	0,00	25.000,00
4.538.1046 PW Kurzer Weg, Zulaufschieber	0,00 0,00	0,00	0,00	0,00	0,00	0,00	-10.000,00
2600 26. Baumaßnahmen	0,00 0,00	0,00	0,00	0,00	0,00	0,00	10.000,00
4.538.1047 PW Süderstraße, Zulaufschieber Erstausrüstung	0,00 0,00	0,00	0,00	0,00	0,00	0,00	-10.000,00
2600 26. Baumaßnahmen	0,00 0,00	0,00	0,00	0,00	0,00	0,00	10.000,00
4.538.1048 PW Bahnhofstraße, Zulaufschieber Erstausrüstung	-7.156,66 0,00	0,00	0,00	0,00	0,00	0,00	-10.000,00
2501 25. Erwerb von Grundstücken und Gebäuden	7.156,66 0,00	0,00	0,00	0,00	0,00	0,00	0,00
2600 26. Baumaßnahmen	0,00 0,00	0,00	0,00	0,00	0,00	0,00	10.000,00
4.538.1049 PW Conrebbersweg, Zulaufschieber Erstausrüstung	-7.156,66 0,00	0,00	0,00	0,00	0,00	0,00	-10.000,00
2501 25. Erwerb von Grundstücken und Gebäuden	7.156,66 0,00	0,00	0,00	0,00	0,00	0,00	0,00
2600 26. Baumaßnahmen	0,00 0,00	0,00	0,00	0,00	0,00	0,00	10.000,00
4.538.1050 PW Kurzer Weg, neuer Schaltschrank	0,00 0,00	0,00	0,00	0,00	0,00	0,00	-15.000,00
2600 26. Baumaßnahmen	0,00 0,00	0,00	0,00	0,00	0,00	0,00	15.000,00
4.538.1051 PW Süderstraße, neuer Schaltschrank	0,00 0,00	0,00	0,00	0,00	0,00	0,00	-15.000,00
2600 26. Baumaßnahmen	0,00 0,00	0,00	0,00	0,00	0,00	0,00	15.000,00
4.538.1052 PW Norderstraße, neuer Schaltschrank	0,00 0,00	0,00	0,00	0,00	0,00	0,00	-15.000,00
2600 26. Baumaßnahmen	0,00 0,00	0,00	0,00	0,00	0,00	0,00	15.000,00

Haushaltsplan 2025

Investitionen							
Gemeinde Moormerland							
Nr. Bezeichnung	Ergebnis 2023 Ansatz 2024	Ansatz 2025	VE 2025	Finanzplan 2026	Finanzplan 2027	Finanzplan 2028	Bish. bereitgest. (Ansatz)
4.538.1053 PW Osterstraße, neuer Schaltschrank	0,00 0,00	0,00	0,00	0,00	0,00	0,00	-15.000,00
2600 26. Baumaßnahmen	0,00 0,00	0,00	0,00	0,00	0,00	0,00	15.000,00
4.538.1054 PW Schwarzer Weg, neuer Schaltschrank	0,00 0,00	0,00	0,00	0,00	0,00	0,00	-15.000,00
2600 26. Baumaßnahmen	0,00 0,00	0,00	0,00	0,00	0,00	0,00	15.000,00
4.538.1055 PW Roter Weg, neuer Schaltschrank	0,00 0,00	0,00	0,00	0,00	0,00	0,00	-15.000,00
2600 26. Baumaßnahmen	0,00 0,00	0,00	0,00	0,00	0,00	0,00	15.000,00
4.538.1056 PW Bahnhofstraße	0,00 0,00	0,00	0,00	0,00	0,00	0,00	-15.000,00
2600 26. Baumaßnahmen	0,00 0,00	0,00	0,00	0,00	0,00	0,00	15.000,00
4.538.1057 PW Conrebbersweg	0,00 0,00	0,00	0,00	0,00	0,00	0,00	-15.000,00
2600 26. Baumaßnahmen	0,00 0,00	0,00	0,00	0,00	0,00	0,00	15.000,00
4.538.1058 KA Neermoor Stahlhalle	-136.992,81 0,00	0,00	0,00	0,00	0,00	0,00	0,00
2600 26. Baumaßnahmen	136.992,81 0,00	0,00	0,00	0,00	0,00	0,00	0,00
4.538.1059 Phönix Fernüberwachung 55 Hauptpumpwerke	-82.149,01 0,00	-110.000,00	0,00	-110.000,00	-110.000,00	-110.000,00	-110.000,00
2600 26. Baumaßnahmen	82.149,01 0,00	110.000,00	0,00	110.000,00	110.000,00	110.000,00	110.000,00
4.538.1062 E-Pkw Klärwerke	0,00 0,00	0,00	0,00	0,00	0,00	0,00	-25.000,00
2700 27. Erwerb von beweglichem Sachvermögen	0,00 0,00	0,00	0,00	0,00	0,00	0,00	25.000,00
4.538.1063 Kanalsanierung/-erneuerung Graf-Enno-Straße	-2.299,21 -250.000,00	0,00	0,00	0,00	0,00	0,00	-350.000,00
2600 26. Baumaßnahmen	2.299,21 250.000,00	0,00	0,00	0,00	0,00	0,00	350.000,00
4.538.1064 Sanierung AZ-Leitung Edzardstraße	0,00 0,00	0,00	0,00	-50.000,00	-650.000,00	0,00	-50.000,00
2600 26. Baumaßnahmen	0,00 0,00	0,00	0,00	50.000,00	650.000,00	0,00	50.000,00
4.538.1066 Sanierung AZ Leitungen Koloniestraße	0,00 0,00	0,00	0,00	0,00	-50.000,00	-470.000,00	0,00
2600 26. Baumaßnahmen	0,00 0,00	0,00	0,00	0,00	50.000,00	470.000,00	0,00
4.538.1067 Sanierung AZ Leitungen Königstraße Sauteler Kanal	0,00 0,00	-2.400.000,00	0,00	0,00	0,00	0,00	0,00
2600 26. Baumaßnahmen	0,00 0,00	2.400.000,00	0,00	0,00	0,00	0,00	0,00
4.538.1068 Phönix Fernüberwachung 7 Nachblaststationen	0,00 0,00	-15.000,00	0,00	-15.000,00	-15.000,00	-15.000,00	-15.000,00
2600 26. Baumaßnahmen	0,00 0,00	15.000,00	0,00	15.000,00	15.000,00	15.000,00	15.000,00
4.538.1069 Phönix Fernüberwachung 454 Kleinpumpwerke	0,00 0,00	-32.000,00	0,00	-32.000,00	-32.000,00	-32.000,00	-32.000,00
2600 26. Baumaßnahmen	0,00 0,00	32.000,00	0,00	32.000,00	32.000,00	32.000,00	32.000,00
4.538.1070 Fernüberwachung Kleinpumpwerke u. Hauptp	0,00 0,00	-60.000,00	0,00	-70.000,00	0,00	0,00	-60.000,00
2600 26. Baumaßnahmen	0,00 0,00	60.000,00	0,00	70.000,00	0,00	0,00	60.000,00
4.538.1071 Zentralisierung, Belegung, Nachklärung,RS-Pw	0,00 -200.000,00	-400.000,00	-1.500.000,00	-1.500.000,00	-800.000,00	0,00	-400.000,00
2600 26. Baumaßnahmen	0,00 200.000,00	400.000,00	1.500.000,00	1.500.000,00	800.000,00	0,00	400.000,00
4.538.1072 Notstromaggregat Kläranlage Neermoor	0,00 0,00	0,00	0,00	0,00	-380.000,00	0,00	0,00
2700 27. Erwerb von beweglichem Sachvermögen	0,00 0,00	0,00	0,00	0,00	380.000,00	0,00	0,00
4.538.1073 Hochsilo Eisensulfat + Maschinelle KA Neermoor	0,00 0,00	0,00	0,00	0,00	0,00	0,00	-170.000,00
2600 26. Baumaßnahmen	0,00 0,00	0,00	0,00	0,00	0,00	0,00	170.000,00

Haushaltsplan 2025

Investitionen							
Gemeinde Moormerland							
Nr. Bezeichnung	Ergebnis 2023 Ansatz 2024	Ansatz 2025	VE 2025	Finanzplan 2026	Finanzplan 2027	Finanzplan 2028	Bish. bereitgest. (Ansatz)
4.538.1074 Dekanter Kläranlage Neermoor	0,00 -25.000,00	0,00	0,00	-600.000,00	0,00	0,00	-25.000,00
2700 27. Erwerb von beweglichem Sachvermögen	0,00 25.000,00	0,00	0,00	600.000,00	0,00	0,00	25.000,00
4.538.1075 Schlamm Speicher 1.200 m³ mit Dach Kläranlage Neerm	0,00 0,00	-60.000,00	0,00	-520.000,00	0,00	0,00	0,00
2600 26. Baumaßnahmen	0,00 0,00	60.000,00	0,00	520.000,00	0,00	0,00	0,00
4.538.1076 Solartechnik Hochbau Kläranlage Neermoor	0,00 -160.000,00	0,00	0,00	0,00	0,00	0,00	-180.000,00
2700 27. Erwerb von beweglichem Sachvermögen	0,00 160.000,00	0,00	0,00	0,00	0,00	0,00	180.000,00
4.538.1077 Faulurm mit Blockheizkraftwerk Studie KA Neermoor	0,00 0,00	0,00	0,00	-80.000,00	0,00	0,00	0,00
2600 26. Baumaßnahmen	0,00 0,00	0,00	0,00	80.000,00	0,00	0,00	0,00
4.538.1078 Bulli mit Traverse	0,00 0,00	0,00	0,00	-45.000,00	0,00	0,00	0,00
2700 27. Erwerb von beweglichem Sachvermögen	0,00 0,00	0,00	0,00	45.000,00	0,00	0,00	0,00
4.538.1079 Räumerbrücke NKB KA Oldersum	0,00 0,00	0,00	0,00	-300.000,00	0,00	0,00	0,00
2600 26. Baumaßnahmen	0,00 0,00	0,00	0,00	300.000,00	0,00	0,00	0,00
4.538.1080 Ersatzbeschaffung Pumpen PW Georgswieke	-3.048,99 0,00	0,00	0,00	0,00	0,00	0,00	0,00
2501 25. Erwerb von Grundstücken und Gebäuden	3.048,99 0,00	0,00	0,00	0,00	0,00	0,00	0,00
4.538.1081 Ersatzbeschaffung Pumpe Georgswieke 98	-1.398,25 0,00	0,00	0,00	0,00	0,00	0,00	0,00
2501 25. Erwerb von Grundstücken und Gebäuden	1.398,25 0,00	0,00	0,00	0,00	0,00	0,00	0,00
4.538.1082 Ersatzbeschaffung Pumpe Altebeek	-1.178,10 0,00	0,00	0,00	0,00	0,00	0,00	0,00
2501 25. Erwerb von Grundstücken und Gebäuden	1.178,10 0,00	0,00	0,00	0,00	0,00	0,00	0,00
4.538.1083 Kettenzug Klärwerk Neermoor	-2.325,26 0,00	0,00	0,00	0,00	0,00	0,00	0,00
2700 27. Erwerb von beweglichem Sachvermögen	2.325,26 0,00	0,00	0,00	0,00	0,00	0,00	0,00
4.538.1086 Elektronik KA Oldersum	0,00 -40.000,00	0,00	0,00	0,00	0,00	0,00	-40.000,00
2600 26. Baumaßnahmen	0,00 40.000,00	0,00	0,00	0,00	0,00	0,00	40.000,00
4.538.1087 Havarie-Kreispumpe	-3.332,00 0,00	0,00	0,00	0,00	0,00	0,00	0,00
2501 25. Erwerb von Grundstücken und Gebäuden	3.332,00 0,00	0,00	0,00	0,00	0,00	0,00	0,00
4.538.1088 Schneiradpumpe	-1.433,07 0,00	0,00	0,00	0,00	0,00	0,00	0,00
2501 25. Erwerb von Grundstücken und Gebäuden	1.433,07 0,00	0,00	0,00	0,00	0,00	0,00	0,00
4.538.1089 Spiralgehäusepumpe Druckrohrleitung	-18.118,94 0,00	0,00	0,00	0,00	0,00	0,00	0,00
2501 25. Erwerb von Grundstücken und Gebäuden	18.118,94 0,00	0,00	0,00	0,00	0,00	0,00	0,00
4.538.1090 Anschaffung E-PkW Klärwerk	0,00 -35.000,00	0,00	0,00	0,00	0,00	0,00	-35.000,00
2700 27. Erwerb von beweglichem Sachvermögen	0,00 35.000,00	0,00	0,00	0,00	0,00	0,00	35.000,00
4.538.1093 Schubbodensilo KA Neermoor Entw. Klärschlamm	0,00 0,00	0,00	0,00	0,00	-270.000,00	-1.400.000,00	0,00
2600 26. Baumaßnahmen	0,00 0,00	0,00	0,00	0,00	270.000,00	1.400.000,00	0,00
4.538.1094 Studie Solartrocknung Klärschlamm	0,00 0,00	0,00	0,00	0,00	-80.000,00	0,00	0,00
2600 26. Baumaßnahmen	0,00 0,00	0,00	0,00	0,00	80.000,00	0,00	0,00
4.538.1095 Kastenwagen KA Neermoor	0,00 0,00	0,00	0,00	0,00	-30.000,00	0,00	0,00

Haushaltsplan 2025

Investitionen							
Gemeinde Moormerland							
Nr. Bezeichnung	Ergebnis 2023 Ansatz 2024	Ansatz 2025	VE 2025	Finanzplan 2026	Finanzplan 2027	Finanzplan 2028	Bish. bereitgest. (Ansatz)
2700 27. Erwerb von beweglichem Sachvermögen	0,00 0,00	0,00	0,00	0,00	30.000,00	0,00	0,00
4.538.1096 Erneuerung Elektronik KA Warsingsfehn	0,00 0,00	0,00	0,00	0,00	-100.000,00	0,00	0,00
2600 26. Baumaßnahmen	0,00 0,00	0,00	0,00	0,00	100.000,00	0,00	0,00
4.538.1097 Zulaufpumpen KA Warsingsfehn	0,00 0,00	0,00	0,00	0,00	-60.000,00	0,00	0,00
2700 27. Erwerb von beweglichem Sachvermögen	0,00 0,00	0,00	0,00	0,00	60.000,00	0,00	0,00
4.538.1099 Abwassertauchmotorpumpe PW Süderstraße	-3.393,29 0,00	0,00	0,00	0,00	0,00	0,00	0,00
2501 25. Erwerb von Grundstücken und Gebäuden	3.393,29 0,00	0,00	0,00	0,00	0,00	0,00	0,00
4.538.1100 Kleinpumpstation Auf den Fennen	-2.982,78 0,00	0,00	0,00	0,00	0,00	0,00	0,00
2501 25. Erwerb von Grundstücken und Gebäuden	2.982,78 0,00	0,00	0,00	0,00	0,00	0,00	0,00
4.538.1101 Controller PH-Wert Ablaufschacht KA Neermoor	0,00 0,00	-5.000,00	0,00	0,00	0,00	0,00	0,00
2700 27. Erwerb von beweglichem Sachvermögen	0,00 0,00	5.000,00	0,00	0,00	0,00	0,00	0,00
4.538.1102 Carport für das E-Auto KA Neermoor	0,00 0,00	-7.000,00	0,00	0,00	0,00	0,00	0,00
2600 26. Baumaßnahmen	0,00 0,00	7.000,00	0,00	0,00	0,00	0,00	0,00
4.538.1103 Elektr. Hubwagen KA Neermoor	0,00 0,00	-6.500,00	0,00	0,00	0,00	0,00	0,00
2700 27. Erwerb von beweglichem Sachvermögen	0,00 0,00	6.500,00	0,00	0,00	0,00	0,00	0,00
4.538.1104 Regenrückhaltebecken FW Veenhusen	0,00 0,00	-169.000,00	0,00	0,00	0,00	0,00	0,00
2600 26. Baumaßnahmen	0,00 0,00	169.000,00	0,00	0,00	0,00	0,00	0,00
4.538.1105 Sanierung Pumpwerk Süderstraße 65	0,00 0,00	-250.000,00	0,00	0,00	0,00	0,00	0,00
2600 26. Baumaßnahmen	0,00 0,00	250.000,00	0,00	0,00	0,00	0,00	0,00
4.538.1106 Anschaffung von 4 Zulaufschiebern	0,00 0,00	-32.000,00	0,00	0,00	0,00	0,00	0,00
2600 26. Baumaßnahmen	0,00 0,00	32.000,00	0,00	0,00	0,00	0,00	0,00
4.538.1107 Zeiterfassungsterminal Klärwerk Neermoor	0,00 0,00	-2.700,00	0,00	0,00	0,00	0,00	0,00
2700 27. Erwerb von beweglichem Sachvermögen	0,00 0,00	2.700,00	0,00	0,00	0,00	0,00	0,00
4.538.1108 Tablets Klärwerk Neermoor	0,00 0,00	-7.000,00	0,00	0,00	0,00	0,00	0,00
2700 27. Erwerb von beweglichem Sachvermögen	0,00 0,00	7.000,00	0,00	0,00	0,00	0,00	0,00
4.541.0031 Erschließung Norderkamp	6.526,41 0,00	0,00	0,00	0,00	0,00	0,00	0,00
2000 20. Beiträge u.ä. Entgelte für Investitionstätigk.	6.526,41 0,00	0,00	0,00	0,00	0,00	0,00	0,00
4.541.1005 Brücke Unterschöpfwerkstraße	-14.826,36 0,00	0,00	0,00	0,00	0,00	0,00	-250.000,00
2600 26. Baumaßnahmen	14.826,36 0,00	0,00	0,00	0,00	0,00	0,00	250.000,00
4.541.1009 Brücke Donaustraße	-3.867,50 0,00	0,00	0,00	0,00	0,00	0,00	0,00
2600 26. Baumaßnahmen	3.867,50 0,00	0,00	0,00	0,00	0,00	0,00	0,00
4.541.1010 Brücke Ilmenustraße	0,00 -110.000,00	0,00	0,00	0,00	0,00	0,00	-200.000,00
2600 26. Baumaßnahmen	0,00 110.000,00	0,00	0,00	0,00	0,00	0,00	200.000,00
4.541.1011 Barrierefreie ÖPNV-Haltestellen	-9.042,07 0,00	0,00	0,00	0,00	0,00	0,00	0,00
2600 26. Baumaßnahmen	9.042,07 0,00	0,00	0,00	0,00	0,00	0,00	0,00

Haushaltsplan 2025

Investitionen							
Gemeinde Moormerland							
Nr. Bezeichnung	Ergebnis 2023 Ansatz 2024	Ansatz 2025	VE 2025	Finanzplan 2026	Finanzplan 2027	Finanzplan 2028	Bish. bereitgest. (Ansatz)
4.541.1013 Ampelanlage Oldersum L 2	0,00 0,00	-86.000,00	0,00	0,00	0,00	0,00	0,00
2600 26. Baumaßnahmen	0,00 0,00	86.000,00	0,00	0,00	0,00	0,00	0,00
4.541.1014 Fußgängerbrücke Edzardstraße/Christine-Charl.-Str.	-73.047,10 0,00	0,00	0,00	0,00	0,00	0,00	-20.000,00
2600 26. Baumaßnahmen	73.047,10 0,00	0,00	0,00	0,00	0,00	0,00	20.000,00
4.541.1021 Erschließung Planstraße N10b	-109.911,00 0,00	0,00	0,00	0,00	0,00	0,00	0,00
2600 26. Baumaßnahmen	109.911,00 0,00	0,00	0,00	0,00	0,00	0,00	0,00
4.541.1022 Straßenbeleuchtung K 7 Tergast	-11.882,00 -20.000,00	0,00	0,00	0,00	0,00	0,00	-20.000,00
2600 26. Baumaßnahmen	11.882,00 20.000,00	0,00	0,00	0,00	0,00	0,00	20.000,00
4.541.1025 Ausbau Planstraße Westerwieke	-104.266,86 0,00	0,00	0,00	0,00	0,00	0,00	0,00
2600 26. Baumaßnahmen	104.266,86 0,00	0,00	0,00	0,00	0,00	0,00	0,00
4.541.1027 Fahrradverbindung Ackerhauser Weg	0,00 0,00	0,00	0,00	0,00	0,00	0,00	169.000,00
1901 19. Zuwendungen für Investitionstätigkeit	0,00 0,00	0,00	0,00	0,00	0,00	0,00	169.000,00
4.541.1031 Straßenendausbau TG6	0,00 0,00	-200.000,00	-180.000,00	-180.000,00	0,00	0,00	-50.000,00
2600 26. Baumaßnahmen	0,00 0,00	200.000,00	180.000,00	180.000,00	0,00	0,00	50.000,00
4.541.1032 Erstausbau Graf-Enno- Straße	0,00 -600.000,00	990.000,00	0,00	0,00	0,00	0,00	-1.100.000,00
2000 20. Beiträge u.ä. Entgelte für Investitionstätigk.	0,00 0,00	990.000,00	0,00	0,00	0,00	0,00	0,00
2600 26. Baumaßnahmen	0,00 600.000,00	0,00	0,00	0,00	0,00	0,00	1.100.000,00
4.541.1033 Straßenerneuerung Rorichmoorer Straße	0,00 -350.000,00	-1.500.000,00	-890.000,00	-205.000,00	0,00	0,00	-450.000,00
2000 20. Beiträge u.ä. Entgelte für Investitionstätigk.	0,00 0,00	0,00	0,00	685.000,00	0,00	0,00	0,00
2600 26. Baumaßnahmen	0,00 350.000,00	1.500.000,00	890.000,00	890.000,00	0,00	0,00	450.000,00
4.541.1034 Erschließung Kiga W-West Straßenbau W 32	-205,28 -400.000,00	-78.000,00	0,00	0,00	0,00	0,00	-440.000,00
2600 26. Baumaßnahmen	205,28 400.000,00	78.000,00	0,00	0,00	0,00	0,00	440.000,00
4.541.1035 Fuß- und Radweg Sauteler Kanal Mißgunster Weg - Be	0,00 0,00	0,00	0,00	0,00	0,00	0,00	-200.000,00
2600 26. Baumaßnahmen	0,00 0,00	0,00	0,00	0,00	0,00	0,00	200.000,00
4.541.1036 Fahrradweg Ems-Seiten- Kanal	0,00 -200.000,00	-150.000,00	-625.000,00	320.000,00	0,00	0,00	-275.000,00
1901 19. Zuwendungen für Investitionstätigkeit	0,00 0,00	0,00	0,00	945.000,00	0,00	0,00	0,00
2600 26. Baumaßnahmen	0,00 200.000,00	150.000,00	625.000,00	625.000,00	0,00	0,00	275.000,00
4.541.1038 Errichtung Kurbelfähre	-24.147,66 80.000,00	0,00	0,00	0,00	0,00	0,00	-70.000,00
1901 19. Zuwendungen für Investitionstätigkeit	0,00 280.000,00	0,00	0,00	0,00	0,00	0,00	280.000,00
2600 26. Baumaßnahmen	-24.147,66 200.000,00	0,00	0,00	0,00	0,00	0,00	350.000,00
4.541.1039 Fußgängerbrücke Hafenstraße	0,00 0,00	-100.000,00	-700.000,00	-700.000,00	0,00	0,00	-70.000,00
2600 26. Baumaßnahmen	0,00 0,00	100.000,00	700.000,00	700.000,00	0,00	0,00	70.000,00
4.541.1040 Gehweg Bushaltestelle Oldersum Emder Straße Süd	0,00 -14.000,00	0,00	0,00	0,00	0,00	0,00	-54.000,00
2600 26. Baumaßnahmen	0,00 14.000,00	0,00	0,00	0,00	0,00	0,00	54.000,00
4.541.1041 Radwegeverbindung Ems- Seiten-Kanal Brücke Lange M	0,00 0,00	-150.000,00	-1.850.000,00	-1.850.000,00	0,00	0,00	0,00
2600 26. Baumaßnahmen	0,00 0,00	150.000,00	1.850.000,00	1.850.000,00	0,00	0,00	0,00

Haushaltsplan 2025

Investitionen							
Gemeinde Moormerland							
Nr. Bezeichnung	Ergebnis 2023 Ansatz 2024	Ansatz 2025	VE 2025	Finanzplan 2026	Finanzplan 2027	Finanzplan 2028	Bish. bereitgest. (Ansatz)
4.541.1052 Sanierung der Asphaltdeckschicht und Tragschicht E	0,00 -263.500,00	0,00	0,00	0,00	0,00	0,00	-313.500,00
2600 26. Baumaßnahmen	0,00 263.500,00	0,00	0,00	0,00	0,00	0,00	313.500,00
4.541.1053 Sanierung Deckschicht Verbindungsstraße	-132.706,53 0,00	0,00	0,00	0,00	0,00	0,00	-150.000,00
2600 26. Baumaßnahmen	132.706,53 0,00	0,00	0,00	0,00	0,00	0,00	150.000,00
4.541.1055 Erschließung Jheringsfehn Straßenausbau J9	-31.157,77 0,00	0,00	0,00	0,00	0,00	0,00	0,00
2600 26. Baumaßnahmen	31.157,77 0,00	0,00	0,00	0,00	0,00	0,00	0,00
4.541.1056 Erneuerung Burgstraße	0,00 -75.000,00	-350.000,00	0,00	0,00	0,00	0,00	-75.000,00
2600 26. Baumaßnahmen	0,00 75.000,00	350.000,00	0,00	0,00	0,00	0,00	75.000,00
4.541.1057 Teilerschließung J 12 FWGH Jheringsfehn	0,00 -200.000,00	-65.000,00	0,00	0,00	0,00	0,00	-200.000,00
2600 26. Baumaßnahmen	0,00 200.000,00	65.000,00	0,00	0,00	0,00	0,00	200.000,00
4.541.1058 Straßenausbau Ackerhauser Weg	6.080,98 0,00	0,00	0,00	0,00	0,00	0,00	0,00
2000 20. Beiträge u.ä. Entgelte für Investitionstätigk.	6.080,98 0,00	0,00	0,00	0,00	0,00	0,00	0,00
4.541.1059 Straßenbeleuchtung Ankerweg	0,00 -45.000,00	0,00	0,00	0,00	0,00	0,00	-45.000,00
2600 26. Baumaßnahmen	0,00 45.000,00	0,00	0,00	0,00	0,00	0,00	45.000,00
4.541.1061 Sanierung Fuß- und Radweg "Oldersumer Weg"	0,00 0,00	-80.000,00	0,00	0,00	0,00	0,00	0,00
2600 26. Baumaßnahmen	0,00 0,00	80.000,00	0,00	0,00	0,00	0,00	0,00
4.541.1062 Erweiterung Parkplatz Jheringsfehn	0,00 -450.000,00	0,00	0,00	0,00	0,00	0,00	-450.000,00
2600 26. Baumaßnahmen	0,00 450.000,00	0,00	0,00	0,00	0,00	0,00	450.000,00
4.541.1063 Ländlicher Wegebau Siever Weg	8.832,43 0,00	0,00	0,00	0,00	0,00	0,00	0,00
2000 20. Beiträge u.ä. Entgelte für Investitionstätigk.	8.832,43 0,00	0,00	0,00	0,00	0,00	0,00	0,00
4.541.1065 Ländlicher Wegebau Steinweg	19.598,11 0,00	0,00	0,00	0,00	0,00	0,00	0,00
2000 20. Beiträge u.ä. Entgelte für Investitionstätigk.	19.598,11 0,00	0,00	0,00	0,00	0,00	0,00	0,00
4.541.1067 Parkplatz Möwenstraße	0,00 0,00	-35.000,00	0,00	0,00	0,00	0,00	0,00
2600 26. Baumaßnahmen	0,00 0,00	35.000,00	0,00	0,00	0,00	0,00	0,00
4.541.1068 Planungskosten Brücke im Oldersumer Park	0,00 0,00	-50.000,00	0,00	0,00	0,00	0,00	0,00
2600 26. Baumaßnahmen	0,00 0,00	50.000,00	0,00	0,00	0,00	0,00	0,00
4.541.1069 Erneuerung Burenweg, 1. Bauabschnitt	0,00 0,00	-50.000,00	0,00	0,00	0,00	0,00	0,00
2600 26. Baumaßnahmen	0,00 0,00	50.000,00	0,00	0,00	0,00	0,00	0,00
4.541.1070 Planungskosten Entsiegelung Dreick Lessingstr.	0,00 0,00	-10.000,00	0,00	0,00	0,00	0,00	0,00
2600 26. Baumaßnahmen	0,00 0,00	10.000,00	0,00	0,00	0,00	0,00	0,00
4.541.1071 Ausbau Radweg Südschwooger Weg Richtung Leer	0,00 0,00	-10.000,00	0,00	0,00	0,00	0,00	0,00
2600 26. Baumaßnahmen	0,00 0,00	10.000,00	0,00	0,00	0,00	0,00	0,00
4.541.1072 Dorfplatz mit Grillhütte	0,00 0,00	-10.000,00	0,00	0,00	0,00	0,00	0,00
2600 26. Baumaßnahmen	0,00 0,00	10.000,00	0,00	0,00	0,00	0,00	0,00
4.545.1001 Straßenbeleuchtung Umrüstung Schaltanlagen	0,00 0,00	-10.000,00	0,00	0,00	0,00	0,00	0,00
2600 26. Baumaßnahmen	0,00 0,00	10.000,00	0,00	0,00	0,00	0,00	0,00

Haushaltsplan 2025

Investitionen							
Gemeinde Moormerland							
Nr. Bezeichnung	Ergebnis 2023 Ansatz 2024	Ansatz 2025	VE 2025	Finanzplan 2026	Finanzplan 2027	Finanzplan 2028	Bish. bereitgest. (Ansatz)
4.545.1004 Straßenbeleuchtung Timmeler Straße	0,00 -70.000,00	0,00	0,00	0,00	0,00	0,00	-70.000,00
2600 26. Baumaßnahmen	0,00 70.000,00	0,00	0,00	0,00	0,00	0,00	70.000,00
4.547.0006 Bahnhaltestelle Neermoor	-7.817,22 0,00	0,00	0,00	0,00	0,00	0,00	0,00
2600 26. Baumaßnahmen	7.817,22 0,00	0,00	0,00	0,00	0,00	0,00	0,00
4.547.1001 Planung Parkplatz Bahnsteig Neermoor	0,00 0,00	0,00	0,00	0,00	0,00	0,00	-75.000,00
2600 26. Baumaßnahmen	0,00 0,00	0,00	0,00	0,00	0,00	0,00	75.000,00
4.547.1002 Bushaltestelle Oldersum Emder Straße Nord	0,00 56.000,00	0,00	0,00	0,00	0,00	0,00	34.700,00
1901 19. Zuwendungen für Investitionstätigkeit	0,00 86.000,00	0,00	0,00	0,00	0,00	0,00	149.700,00
2600 26. Baumaßnahmen	0,00 30.000,00	0,00	0,00	0,00	0,00	0,00	115.000,00
4.547.1003 Bushaltestelle Oldersum Emder Straße Süd	0,00 64.000,00	0,00	0,00	0,00	0,00	0,00	39.700,00
1901 19. Zuwendungen für Investitionstätigkeit	0,00 97.000,00	0,00	0,00	0,00	0,00	0,00	169.700,00
2600 26. Baumaßnahmen	0,00 33.000,00	0,00	0,00	0,00	0,00	0,00	130.000,00
4.547.1004 Bushaltestelle Veenhusen Uthuser Straße	0,00 56.000,00	0,00	0,00	0,00	0,00	0,00	34.700,00
1901 19. Zuwendungen für Investitionstätigkeit	0,00 86.000,00	0,00	0,00	0,00	0,00	0,00	149.700,00
2600 26. Baumaßnahmen	0,00 30.000,00	0,00	0,00	0,00	0,00	0,00	115.000,00
4.547.1005 Bushaltestelle Mozartstraße / Tergasterstraße K7 /	0,00 -30.000,00	-5.000,00	0,00	0,00	0,00	0,00	-30.000,00
1901 19. Zuwendungen für Investitionstätigkeit	0,00 0,00	105.000,00	0,00	0,00	0,00	0,00	0,00
2600 26. Baumaßnahmen	0,00 30.000,00	110.000,00	0,00	0,00	0,00	0,00	30.000,00
4.547.1006 Bahnhaltestelle Neermoor	-56.852,68 -200.000,00	-150.000,00	0,00	0,00	0,00	0,00	-200.000,00
2600 26. Baumaßnahmen	56.852,68 200.000,00	150.000,00	0,00	0,00	0,00	0,00	200.000,00
4.547.1007 Bushaltestelle Hörn Vier beidseitig	0,00 -50.000,00	-25.000,00	0,00	0,00	0,00	0,00	-50.000,00
1901 19. Zuwendungen für Investitionstätigkeit	0,00 0,00	225.000,00	0,00	0,00	0,00	0,00	0,00
2600 26. Baumaßnahmen	0,00 50.000,00	250.000,00	0,00	0,00	0,00	0,00	50.000,00
4.547.1008 Bushaltestelle Koloniestraße K8, Höhe Schulstraße,	0,00 0,00	-25.000,00	0,00	0,00	0,00	0,00	0,00
2600 26. Baumaßnahmen	0,00 0,00	25.000,00	0,00	0,00	0,00	0,00	0,00
4.547.1009 Bushaltestelle Königsstraße K8 / Höhe Helgoländers	0,00 0,00	-25.000,00	0,00	0,00	0,00	0,00	0,00
2600 26. Baumaßnahmen	0,00 0,00	25.000,00	0,00	0,00	0,00	0,00	0,00
4.547.1010 Bushaltestelle Königsstraße K8 / Teichweg, R. Hats	0,00 0,00	-25.000,00	0,00	0,00	0,00	0,00	0,00
2600 26. Baumaßnahmen	0,00 0,00	25.000,00	0,00	0,00	0,00	0,00	0,00
4.547.1012 Bushaltestelle Westerwieke K7 / Rudolfswieke, R. W	0,00 -50.000,00	-23.000,00	0,00	0,00	0,00	0,00	-50.000,00
1901 19. Zuwendungen für Investitionstätigkeit	0,00 0,00	217.000,00	0,00	0,00	0,00	0,00	0,00
2600 26. Baumaßnahmen	0,00 50.000,00	240.000,00	0,00	0,00	0,00	0,00	50.000,00
4.547.1013 Bushaltestelle Westerwieke K7 Hookswieke, R. Warsi	0,00 0,00	0,00	0,00	-47.500,00	0,00	0,00	0,00
1901 19. Zuwendungen für Investitionstätigkeit	0,00 0,00	0,00	0,00	142.500,00	0,00	0,00	0,00
2600 26. Baumaßnahmen	0,00 0,00	0,00	0,00	190.000,00	0,00	0,00	0,00
4.547.1014 Bushaltestelle Neuefehnhstraße / Hookswieke, R. Hes	0,00 0,00	-15.000,00	0,00	0,00	0,00	0,00	0,00

Haushaltsplan 2025

Investitionen							
Gemeinde Moormerland							
Nr. Bezeichnung	Ergebnis 2023 Ansatz 2024	Ansatz 2025	VE 2025	Finanzplan 2026	Finanzplan 2027	Finanzplan 2028	Bish. bereitgest. (Ansatz)
1901 19. Zuwendungen für Investitionstätigkeit	0,00 0,00	45.000,00	0,00	0,00	0,00	0,00	0,00
2600 26. Baumaßnahmen	0,00 0,00	60.000,00	0,00	0,00	0,00	0,00	0,00
4.547.1015 Bushaltestelle Rudolfswieke K62/ Höhe Haus 147, R.	0,00 0,00	0,00	0,00	-21.300,00	0,00	0,00	0,00
1901 19. Zuwendungen für Investitionstätigkeit	0,00 0,00	0,00	0,00	63.700,00	0,00	0,00	0,00
2600 26. Baumaßnahmen	0,00 0,00	0,00	0,00	85.000,00	0,00	0,00	0,00
4.547.1016 Bushaltestelle Woltersterborger Straße	0,00 0,00	0,00	0,00	0,00	-25.000,00	0,00	0,00
2600 26. Baumaßnahmen	0,00 0,00	0,00	0,00	0,00	25.000,00	0,00	0,00
4.547.1017 Erneuerung ÖPNV Haltestelle Rudolfswieke 192	0,00 0,00	0,00	0,00	0,00	-25.000,00	0,00	0,00
2600 26. Baumaßnahmen	0,00 0,00	0,00	0,00	0,00	25.000,00	0,00	0,00
4.547.1018 Bushaltestelle Deichlandstraße Ortszentrum	0,00 0,00	0,00	0,00	0,00	0,00	-25.000,00	0,00
2600 26. Baumaßnahmen	0,00 0,00	0,00	0,00	0,00	0,00	25.000,00	0,00
4.547.1019 Bushaltestelle Rinderhagenstraße	0,00 0,00	0,00	0,00	0,00	0,00	-25.000,00	0,00
2600 26. Baumaßnahmen	0,00 0,00	0,00	0,00	0,00	0,00	25.000,00	0,00
4.547.1020 Bushaltestelle Altebeek 150/152, R. Leer	0,00 0,00	0,00	0,00	0,00	0,00	-25.000,00	0,00
2600 26. Baumaßnahmen	0,00 0,00	0,00	0,00	0,00	0,00	25.000,00	0,00
4.547.1021 Schutzhütte Zur Höchte/K 7	0,00 0,00	-6.000,00	0,00	0,00	0,00	0,00	0,00
2600 26. Baumaßnahmen	0,00 0,00	6.000,00	0,00	0,00	0,00	0,00	0,00
4.547.1022 Bike&Ride-Anlage Bahnhaltapunkt Neermoor	0,00 0,00	-100.000,00	0,00	0,00	0,00	0,00	0,00
1901 19. Zuwendungen für Investitionstätigkeit	0,00 0,00	400.000,00	0,00	0,00	0,00	0,00	0,00
2600 26. Baumaßnahmen	0,00 0,00	500.000,00	0,00	0,00	0,00	0,00	0,00
4.552.1001 Errichtung Staubauwehr Hookswieke	0,00 0,00	0,00	0,00	-250.000,00	0,00	0,00	0,00
2600 26. Baumaßnahmen	0,00 0,00	0,00	0,00	250.000,00	0,00	0,00	0,00
4.552.1002 Planungsk. Stauvorrichtung Westerwieke/Schmiedestr	0,00 0,00	0,00	0,00	-250.000,00	0,00	0,00	-50.000,00
2600 26. Baumaßnahmen	0,00 0,00	0,00	0,00	250.000,00	0,00	0,00	50.000,00
4.553.1001 Herstellung Friedhofserweiterung Neermoor Ort	0,00 0,00	0,00	0,00	0,00	0,00	0,00	-450.000,00
2600 26. Baumaßnahmen	0,00 0,00	0,00	0,00	0,00	0,00	0,00	450.000,00
4.573.0029 Hochdruckreiniger	-3.330,81 0,00	0,00	0,00	0,00	0,00	0,00	0,00
2700 27. Erwerb von beweglichem Sachvermögen	3.330,81 0,00	0,00	0,00	0,00	0,00	0,00	0,00
4.573.1001 Kastenwagen Bauhof	-24.249,99 0,00	0,00	0,00	0,00	0,00	0,00	0,00
2700 27. Erwerb von beweglichem Sachvermögen	24.249,99 0,00	0,00	0,00	0,00	0,00	0,00	0,00
4.573.1002 Pritschenfahrzeug Bauhof	-36.919,49 0,00	0,00	0,00	0,00	0,00	0,00	0,00
2700 27. Erwerb von beweglichem Sachvermögen	36.919,49 0,00	0,00	0,00	0,00	0,00	0,00	0,00
4.573.1003 Pritschenfahrzeug Bauhof	-36.919,49 0,00	0,00	0,00	0,00	0,00	0,00	0,00
2700 27. Erwerb von beweglichem Sachvermögen	36.919,49 0,00	0,00	0,00	0,00	0,00	0,00	0,00
4.573.1005 Fahrzeug Bauhof Nebenanlagen	-14.934,45 0,00	0,00	0,00	0,00	0,00	0,00	0,00

Haushaltsplan 2025

Investitionen							
Gemeinde Moormerland							
Nr. Bezeichnung	Ergebnis 2023 Ansatz 2024	Ansatz 2025	VE 2025	Finanzplan 2026	Finanzplan 2027	Finanzplan 2028	Bish. bereitgest. (Ansatz)
2700 27. Erwerb von beweglichem Sachvermögen	14.934,45 0,00	0,00	0,00	0,00	0,00	0,00	0,00
4.573.1008 LKW Bauhof	-100.189,07 0,00	0,00	0,00	0,00	0,00	0,00	0,00
2700 27. Erwerb von beweglichem Sachvermögen	100.189,07 0,00	0,00	0,00	0,00	0,00	0,00	0,00
4.573.1009 Schleppdach Bauhof	-67.589,89 0,00	0,00	0,00	0,00	0,00	0,00	0,00
2600 26. Baumaßnahmen	67.589,89 0,00	0,00	0,00	0,00	0,00	0,00	0,00
4.573.1013 Böschungsmulchgerät	0,00 0,00	0,00	0,00	0,00	0,00	0,00	-18.000,00
2700 27. Erwerb von beweglichem Sachvermögen	0,00 0,00	0,00	0,00	0,00	0,00	0,00	18.000,00
4.573.1014 Seitenausleger	-102.594,01 0,00	0,00	0,00	0,00	0,00	0,00	-165.000,00
2700 27. Erwerb von beweglichem Sachvermögen	102.594,01 0,00	0,00	0,00	0,00	0,00	0,00	165.000,00
4.573.1016 Material-Verteilschaufel	-24.942,40 0,00	0,00	0,00	0,00	0,00	0,00	0,00
2700 27. Erwerb von beweglichem Sachvermögen	24.942,40 0,00	0,00	0,00	0,00	0,00	0,00	0,00
4.573.1018 Schlepper	-134.946,00 0,00	0,00	0,00	0,00	0,00	0,00	-165.000,00
2700 27. Erwerb von beweglichem Sachvermögen	134.946,00 0,00	0,00	0,00	0,00	0,00	0,00	165.000,00
4.573.1019 Sandreinigungsmaschine	-18.490,22 0,00	0,00	0,00	0,00	0,00	0,00	-27.000,00
2700 27. Erwerb von beweglichem Sachvermögen	18.490,22 0,00	0,00	0,00	0,00	0,00	0,00	27.000,00
4.573.1021 Mähdeck	0,00 0,00	0,00	0,00	-12.000,00	0,00	0,00	0,00
2700 27. Erwerb von beweglichem Sachvermögen	0,00 0,00	0,00	0,00	12.000,00	0,00	0,00	0,00
4.573.1022 Pritschen Juni 2010	0,00 -80.000,00	0,00	0,00	0,00	0,00	0,00	-80.000,00
2700 27. Erwerb von beweglichem Sachvermögen	0,00 80.000,00	0,00	0,00	0,00	0,00	0,00	80.000,00
4.573.1023 Vibrationsplatte	0,00 0,00	0,00	0,00	0,00	0,00	0,00	-5.000,00
2700 27. Erwerb von beweglichem Sachvermögen	0,00 0,00	0,00	0,00	0,00	0,00	0,00	5.000,00
4.573.1024 Wassertank	0,00 0,00	-4.000,00	0,00	0,00	0,00	0,00	0,00
2700 27. Erwerb von beweglichem Sachvermögen	0,00 0,00	4.000,00	0,00	0,00	0,00	0,00	0,00
4.573.1025 Neubau Bauhof	0,00 0,00	-100.000,00	0,00	-1.000.000,00	-1.500.000,00	-1.200.000,00	-60.000,00
2600 26. Baumaßnahmen	0,00 0,00	100.000,00	0,00	1.000.000,00	1.500.000,00	1.200.000,00	60.000,00
4.573.1026 PKW-Anhänger	0,00 0,00	0,00	0,00	-15.000,00	0,00	0,00	0,00
2700 27. Erwerb von beweglichem Sachvermögen	0,00 0,00	0,00	0,00	15.000,00	0,00	0,00	0,00
4.573.1027 PKW-Anhänger Juni 24	0,00 -3.200,00	0,00	0,00	0,00	0,00	0,00	-3.200,00
2700 27. Erwerb von beweglichem Sachvermögen	0,00 3.200,00	0,00	0,00	0,00	0,00	0,00	3.200,00
4.573.1028 Vibrationsplatte 2026	0,00 0,00	0,00	0,00	-6.500,00	0,00	0,00	0,00
2700 27. Erwerb von beweglichem Sachvermögen	0,00 0,00	0,00	0,00	6.500,00	0,00	0,00	0,00
4.573.1030 Ersatz-Mähwerk Bauhof	-8.450,00 0,00	0,00	0,00	0,00	0,00	0,00	0,00
2700 27. Erwerb von beweglichem Sachvermögen	8.450,00 0,00	0,00	0,00	0,00	0,00	0,00	0,00
4.573.1031 Trecker Bauhof	0,00 0,00	0,00	0,00	0,00	-80.000,00	0,00	0,00
2700 27. Erwerb von beweglichem Sachvermögen	0,00 0,00	0,00	0,00	0,00	80.000,00	0,00	0,00
4.573.1032 Bagger Bauhof	0,00 0,00	-80.000,00	0,00	0,00	0,00	0,00	0,00

Haushaltsplan 2025

Investitionen							
Gemeinde Moormerland							
Nr. Bezeichnung	Ergebnis 2023 Ansatz 2024	Ansatz 2025	VE 2025	Finanzplan 2026	Finanzplan 2027	Finanzplan 2028	Bish. bereitgest. (Ansatz)
2700 27. Erwerb von beweglichem Sachvermögen	0,00 0,00	80.000,00	0,00	0,00	0,00	0,00	0,00
4.573.1033 Pritschenfahrzeug Bauhof	0,00 0,00	0,00	0,00	0,00	-45.000,00	0,00	0,00
2700 27. Erwerb von beweglichem Sachvermögen	0,00 0,00	0,00	0,00	0,00	45.000,00	0,00	0,00
4.573.1034 Verkauf Fahrzeuge Bauhof	4.850,00 0,00	0,00	0,00	0,00	0,00	0,00	0,00
2100 21. Veräußerung von Sachvermögen	4.850,00 0,00	0,00	0,00	0,00	0,00	0,00	0,00
4.573.1035 Mobile Tankanlage für Handgeräte Bauhof	0,00 0,00	-8.000,00	0,00	0,00	0,00	0,00	0,00
2700 27. Erwerb von beweglichem Sachvermögen	0,00 0,00	8.000,00	0,00	0,00	0,00	0,00	0,00
4.573.1036 Wegepflegemaschine Bauhof	0,00 0,00	-80.000,00	0,00	0,00	0,00	0,00	0,00
2700 27. Erwerb von beweglichem Sachvermögen	0,00 0,00	80.000,00	0,00	0,00	0,00	0,00	0,00
4.573.1037 2 Pritschenfahrzeuge Bauhof	0,00 0,00	-90.000,00	0,00	0,00	0,00	0,00	0,00
2700 27. Erwerb von beweglichem Sachvermögen	0,00 0,00	90.000,00	0,00	0,00	0,00	0,00	0,00
4.573.1038 Bordwandaufsatz f. LKW Bauhof	0,00 0,00	-6.000,00	0,00	0,00	0,00	0,00	0,00
2700 27. Erwerb von beweglichem Sachvermögen	0,00 0,00	6.000,00	0,00	0,00	0,00	0,00	0,00
4.573.1039 Tieflader 19 t Bauhof	0,00 0,00	-32.000,00	0,00	0,00	0,00	0,00	0,00
2700 27. Erwerb von beweglichem Sachvermögen	0,00 0,00	32.000,00	0,00	0,00	0,00	0,00	0,00
4.573.1040 Zeiterfassungsterminal Bauhof	0,00 0,00	-2.700,00	0,00	0,00	0,00	0,00	0,00
2700 27. Erwerb von beweglichem Sachvermögen	0,00 0,00	2.700,00	0,00	0,00	0,00	0,00	0,00
W1.111.101 EDV Ausstattungs- und Ausrüstungsgegenst.	0,00 -10.000,00	-10.000,00	0,00	-10.000,00	-10.000,00	-10.000,00	-20.000,00
2700 27. Erwerb von beweglichem Sachvermögen	0,00 10.000,00	10.000,00	0,00	10.000,00	10.000,00	10.000,00	20.000,00
W1.111.102 Verwaltung Ausstattungs- und Ausrüstungsgegenständ	0,00 -6.000,00	-6.000,00	0,00	-6.000,00	-6.000,00	-6.000,00	-12.000,00
2700 27. Erwerb von beweglichem Sachvermögen	0,00 6.000,00	6.000,00	0,00	6.000,00	6.000,00	6.000,00	12.000,00
W1.111.103 Investitionsumlage NSI	0,00 -5.200,00	-5.200,00	0,00	-5.200,00	-5.200,00	-5.200,00	-5.200,00
2900 29. Aktivierbare Zuwendungen	0,00 5.200,00	5.200,00	0,00	5.200,00	5.200,00	5.200,00	5.200,00
W1.571.101 Zuschüsse für FKU	0,00 -10.000,00	-10.000,00	0,00	-10.000,00	-10.000,00	-10.000,00	-20.000,00
2900 29. Aktivierbare Zuwendungen	0,00 10.000,00	10.000,00	0,00	10.000,00	10.000,00	10.000,00	20.000,00
W3.126.101 FW Ausstattungs- und Ausrüstungsgegenstände	0,00 -7.000,00	-7.000,00	0,00	-7.000,00	-7.000,00	-7.000,00	-14.000,00
2700 27. Erwerb von beweglichem Sachvermögen	0,00 7.000,00	7.000,00	0,00	7.000,00	7.000,00	7.000,00	14.000,00
W3.126.102 FW Löschwasserstellen	0,00 -7.000,00	-7.000,00	0,00	-7.000,00	-7.000,00	-7.000,00	-14.000,00
2501 25. Erwerb von Grundstücken und Gebäuden	0,00 7.000,00	7.000,00	0,00	7.000,00	7.000,00	7.000,00	14.000,00
W3.211.101 GS Jheringsfehn Ausstatt. - und Ausrüstungsgegenst.	-6.964,17 -9.000,00	-9.000,00	0,00	-9.000,00	-9.000,00	-9.000,00	-18.000,00
1901 19. Zuwendungen für Investitionstätigkeit	5.093,82 0,00	0,00	0,00	0,00	0,00	0,00	0,00
2700 27. Erwerb von beweglichem Sachvermögen	12.057,99 9.000,00	9.000,00	0,00	9.000,00	9.000,00	9.000,00	18.000,00
W3.211.102 GS Oldersum Ausstatt.- und Ausrüstungsgegenstände	-6.499,01 -5.000,00	-5.000,00	0,00	-5.000,00	-5.000,00	-5.000,00	-11.000,00
2700 27. Erwerb von beweglichem Sachvermögen	6.499,01 5.000,00	5.000,00	0,00	5.000,00	5.000,00	5.000,00	11.000,00
W3.211.103 GS am Wolfsmeer Ausstatt. - und Ausrüstungsgegenst.	-3.415,53 -8.000,00	-8.000,00	0,00	-8.000,00	-8.000,00	-8.000,00	-16.000,00
2700 27. Erwerb von beweglichem Sachvermögen	3.415,53 8.000,00	8.000,00	0,00	8.000,00	8.000,00	8.000,00	16.000,00

Haushaltsplan 2025

Investitionen							
Gemeinde Moormerland							
Nr. Bezeichnung	Ergebnis 2023 Ansatz 2024	Ansatz 2025	VE 2025	Finanzplan 2026	Finanzplan 2027	Finanzplan 2028	Bish. bereitgest. (Ansatz)
W3.211.104 GS EDV Ausstatt- und Ausrüstgegenstände	0,00 -18.000,00	-18.000,00	0,00	-18.000,00	-18.000,00	-18.000,00	-36.000,00
2700 27. Erwerb von beweglichem Sachvermögen	0,00 18.000,00	18.000,00	0,00	18.000,00	18.000,00	18.000,00	36.000,00
W3.211.105 GS Focko-Ukena-Schule Ausstattungs- und Ausrüstg	0,00 -6.000,00	-6.000,00	0,00	-6.000,00	-6.000,00	-6.000,00	-13.000,00
2700 27. Erwerb von beweglichem Sachvermögen	0,00 6.000,00	6.000,00	0,00	6.000,00	6.000,00	6.000,00	13.000,00
W3.211.106 GS Warsingsfehn Ost Ausstatt. und Ausrüstungsg.	-5.284,00 -8.000,00	-8.000,00	0,00	-8.000,00	-8.000,00	-8.000,00	-16.000,00
2700 27. Erwerb von beweglichem Sachvermögen	5.284,00 8.000,00	8.000,00	0,00	8.000,00	8.000,00	8.000,00	16.000,00
W3.211.107 GS Warsingsfehn West Ausstatt. und Ausrüstungsg.	-6.547,49 -8.000,00	-8.000,00	0,00	-8.000,00	-8.000,00	-8.000,00	-16.000,00
2700 27. Erwerb von beweglichem Sachvermögen	6.547,49 8.000,00	8.000,00	0,00	8.000,00	8.000,00	8.000,00	16.000,00
W3.211.108 Ansatz für ungeplante Ereignisse	0,00 -8.000,00	-8.000,00	0,00	-8.000,00	-8.000,00	-8.000,00	-16.000,00
2700 27. Erwerb von beweglichem Sachvermögen	0,00 8.000,00	8.000,00	0,00	8.000,00	8.000,00	8.000,00	16.000,00
W3.365.101 KG Jheringsfehn Ausstatt.- und Ausrüstgegenst.	0,00 -6.300,00	-6.300,00	0,00	-6.300,00	-6.300,00	-6.300,00	-11.800,00
2700 27. Erwerb von beweglichem Sachvermögen	0,00 6.300,00	6.300,00	0,00	6.300,00	6.300,00	6.300,00	11.800,00
W3.365.102 KG Löwenzahn Ausstatt.- und Ausrüstgegenst.	0,00 -3.800,00	-3.800,00	0,00	-3.800,00	-3.800,00	-3.800,00	-7.600,00
2700 27. Erwerb von beweglichem Sachvermögen	0,00 3.800,00	3.800,00	0,00	3.800,00	3.800,00	3.800,00	7.600,00
W3.365.104 KG Veenmäuse Ausstatt.- und Ausrüstgegenst.	0,00 -6.500,00	-6.500,00	0,00	-6.500,00	-6.500,00	-6.500,00	-13.000,00
2700 27. Erwerb von beweglichem Sachvermögen	0,00 6.500,00	6.500,00	0,00	6.500,00	6.500,00	6.500,00	13.000,00
W3.365.105 KG Neermoor Spielgeräte Ausstatt. Und Ausrüstungsg	-2.308,16 -5.400,00	-5.400,00	0,00	-5.400,00	-5.400,00	-5.400,00	-10.800,00
2700 27. Erwerb von beweglichem Sachvermögen	2.308,16 5.400,00	5.400,00	0,00	5.400,00	5.400,00	5.400,00	10.800,00
W3.365.106 KG Veenhusen Ausstatt. Und Ausrüstungsg.	0,00 -2.500,00	-2.500,00	0,00	-2.500,00	-2.500,00	-2.500,00	-5.000,00
2700 27. Erwerb von beweglichem Sachvermögen	0,00 2.500,00	2.500,00	0,00	2.500,00	2.500,00	2.500,00	5.000,00
W3.365.107 KG Warsingsfehn Ausstatt. Und Ausrüstungsg.	-5.496,40 -7.500,00	-7.500,00	0,00	-7.500,00	-7.500,00	-7.500,00	-15.000,00
2700 27. Erwerb von beweglichem Sachvermögen	5.496,40 7.500,00	7.500,00	0,00	7.500,00	7.500,00	7.500,00	15.000,00
W3.365.108 Ansatz für ungeplante Ereignisse	0,00 -4.000,00	-4.000,00	0,00	-4.000,00	-4.000,00	-4.000,00	-8.000,00
2700 27. Erwerb von beweglichem Sachvermögen	0,00 4.000,00	4.000,00	0,00	4.000,00	4.000,00	4.000,00	8.000,00
W3.366.101 Spielplätze Ausstattung mit neuen Geräten	-21.188,54 -50.000,00	-50.000,00	0,00	-50.000,00	-50.000,00	-50.000,00	-100.000,00
2501 25. Erwerb von Grundstücken und Gebäuden	273,11 0,00	0,00	0,00	0,00	0,00	0,00	0,00
2700 27. Erwerb von beweglichem Sachvermögen	20.915,43 50.000,00	50.000,00	0,00	50.000,00	50.000,00	50.000,00	100.000,00
W3.366.102 Jugendhaus Ausrüstungs- und Ausstattungs	0,00 -2.000,00	-2.000,00	0,00	-2.000,00	-2.000,00	-2.000,00	-4.000,00
2700 27. Erwerb von beweglichem Sachvermögen	0,00 2.000,00	2.000,00	0,00	2.000,00	2.000,00	2.000,00	4.000,00
W3.421.101 Sportförderung Investitionszuschüsse	0,00 -2.500,00	0,00	0,00	0,00	0,00	0,00	-5.000,00
2900 29. Aktivierbare Zuwendungen	0,00 2.500,00	0,00	0,00	0,00	0,00	0,00	5.000,00
W4.111.101 Liegenschaftsmgm Kauf allg. Grundstücke	-278.731,33 -580.000,00	-350.000,00	0,00	-30.000,00	-30.000,00	-30.000,00	-1.110.000,00
2501 25. Erwerb von Grundstücken und Gebäuden	8.731,33 580.000,00	350.000,00	0,00	30.000,00	30.000,00	30.000,00	1.110.000,00
2700 27. Erwerb von beweglichem Sachvermögen	270.000,00 0,00	0,00	0,00	0,00	0,00	0,00	0,00
W4.111.102 Liegenschaftsmgm Kauf Kompensationsflächen	0,00 -230.000,00	-150.000,00	0,00	-50.000,00	-50.000,00	-50.000,00	-460.000,00

Haushaltsplan 2025

Investitionen							
Gemeinde Moormerland							
Nr. Bezeichnung	Ergebnis 2023 Ansatz 2024	Ansatz 2025	VE 2025	Finanzplan 2026	Finanzplan 2027	Finanzplan 2028	Bish. bereitgest. (Ansatz)
2501 25. Erwerb von Grundstücken und Gebäuden	0,00 230.000,00	150.000,00	0,00	50.000,00	50.000,00	50.000,00	460.000,00
W4.111.103 Liegenschaftsmgm Kauf Infrastrukturflächen	-12.589,00 -35.000,00	-35.000,00	0,00	-20.000,00	-20.000,00	-20.000,00	-70.000,00
2501 25. Erwerb von Grundstücken und Gebäuden	11.305,33 35.000,00	35.000,00	0,00	20.000,00	20.000,00	20.000,00	70.000,00
2700 27. Erwerb von beweglichem Sachvermögen	1.283,67 0,00	0,00	0,00	0,00	0,00	0,00	0,00
W4.538.101 Oberflächenwasser Hausanschlüsse	-14.537,50 -15.000,00	-15.000,00	0,00	-15.000,00	-15.000,00	-15.000,00	-30.000,00
2600 26. Baumaßnahmen	14.537,50 15.000,00	15.000,00	0,00	15.000,00	15.000,00	15.000,00	30.000,00
W4.538.102 Anschlüsse SWK	-50.469,70 -30.000,00	-40.000,00	0,00	-30.000,00	-30.000,00	-30.000,00	-60.000,00
2501 25. Erwerb von Grundstücken und Gebäuden	11.937,22 0,00	0,00	0,00	0,00	0,00	0,00	0,00
2600 26. Baumaßnahmen	38.532,48 30.000,00	40.000,00	0,00	30.000,00	30.000,00	30.000,00	60.000,00
W4.538.103 Ersatz Pumpen Abwasser	0,00 -30.000,00	-30.000,00	0,00	-30.000,00	-30.000,00	-30.000,00	-30.000,00
2600 26. Baumaßnahmen	0,00 30.000,00	30.000,00	0,00	30.000,00	30.000,00	30.000,00	30.000,00
W4.545.101 Straßenbeleuchtung Erweiterung Anlagen	-8.050,34 -10.000,00	-10.000,00	0,00	-10.000,00	-10.000,00	-10.000,00	-20.000,00
2600 26. Baumaßnahmen	8.050,34 10.000,00	10.000,00	0,00	10.000,00	10.000,00	10.000,00	20.000,00
W4.553.101 Friedhof Ausstattungs- und Ausrüstungsgegenst.	0,00 -2.000,00	-2.000,00	0,00	-2.000,00	-2.000,00	-2.000,00	-4.000,00
2700 27. Erwerb von beweglichem Sachvermögen	0,00 2.000,00	2.000,00	0,00	2.000,00	2.000,00	2.000,00	4.000,00
W4.573.101 Bauhof Ausstattungs- und Ausrüstungsgegenstände	-4.545,50 -9.500,00	-15.000,00	0,00	-9.500,00	-9.500,00	-9.500,00	-19.000,00
2700 27. Erwerb von beweglichem Sachvermögen	4.545,50 9.500,00	15.000,00	0,00	9.500,00	9.500,00	9.500,00	19.000,00
Gesamtsumme Auszahlungen	-6.676.954,41 -12.162.700,00	-20.652.000,00	-15.420.000,00	-18.660.200,00	-13.781.700,00	-10.601.700,00	-24.459.000,00
Gesamtsumme Einzahlungen	577.032,92 569.000,00	3.144.400,00	0,00	3.932.400,00	2.511.200,00	650.000,00	1.577.800,00
Gesamtsumme Bilanz Zugang/Aufwand	0,00 0,00	0,00	0,00	0,00	0,00	0,00	0,00
Gesamtsumme Bilanz Abgang/Ertrag	0,00 0,00	0,00	0,00	0,00	0,00	0,00	0,00
Gesamtsumme	-6.099.921,49 -11.593.700,00	-17.507.600,00	-15.420.000,00	-14.727.800,00	-11.270.500,00	-9.951.700,00	-22.881.200,00

Haushaltsplan 2025

davon mehrjährige Investitionen						
Gemeinde Moormerland						
Nr. Bezeichnung	Gesamtinvestitions- summe	Ansatz 2025	bisher bereitgestellt	VE 2026	VE 2027	VE 2028
1.111.1008 Neubau Rathaus	-11.288.800,00	-3.400.000,00	-4.000.000,00	-3.100.000,00	-2.000.000,00	0,00
1901 19. Zuwendungen für Investitionstätigkeit	1.211.200,00	0,00	0,00			
2600 26. Baumaßnahmen	12.500.000,00	3.400.000,00	4.000.000,00			
1.536.1002 Breitband 2.0	-1.100.000,00	0,00	-1.100.000,00	0,00	0,00	0,00
2900 29. Aktivierbare Zuwendungen	1.100.000,00	0,00	1.100.000,00			
3.126.1002 Neubau Feuerwehrgerätehaus Jheringsfehn	-2.600.000,00	-500.000,00	-2.100.000,00	0,00	0,00	0,00
2600 26. Baumaßnahmen	2.600.000,00	500.000,00	2.100.000,00			
3.126.1006 FW Neubau Veenhusen	-2.928.800,00	-1.000.000,00	-1.000.000,00	-1.000.000,00	0,00	0,00
1901 19. Zuwendungen für Investitionstätigkeit	71.200,00	0,00	0,00			
2600 26. Baumaßnahmen	3.000.000,00	1.000.000,00	1.000.000,00			
3.126.1011 Anschaffung MLF FW Jheringsfehn	-280.000,00	-150.000,00	-130.000,00	0,00	0,00	0,00
2700 27. Erwerb von beweglichem Sachvermögen	280.000,00	150.000,00	130.000,00			
3.126.1014 Neubau FwGH Neermoor	-2.150.000,00	-75.000,00	0,00	-75.000,00	0,00	0,00
2600 26. Baumaßnahmen	2.150.000,00	75.000,00	0,00			
3.126.1015 Feuerwehrgerätehaus Hatshausen Umbau, Sanierung u.	-150.000,00	0,00	0,00	0,00	0,00	0,00
2600 26. Baumaßnahmen	150.000,00	0,00	0,00			
3.211.1006 Planung Umbau/Erweiterung GS W-Ost	-3.350.000,00	0,00	-150.000,00	0,00	0,00	0,00
2600 26. Baumaßnahmen	3.350.000,00	0,00	150.000,00			
3.211.1007 Digitalpakt Schulen	349.700,00	0,00	349.700,00	0,00	0,00	0,00
1901 19. Zuwendungen für Investitionstätigkeit	349.700,00	0,00	349.700,00			
3.211.1094 Planung und Umbau GS Focko-Ukena-Schule	-6.100.000,00	0,00	-100.000,00	0,00	0,00	0,00
2600 26. Baumaßnahmen	6.100.000,00	0,00	100.000,00			
3.211.1119 Planung Gebäudeerweiterung u. Schulhof GS W-West	-1.080.000,00	0,00	-1.080.000,00	0,00	0,00	0,00
2600 26. Baumaßnahmen	1.080.000,00	0,00	1.080.000,00			
3.211.1152 Neubau Turnhalle Neermoor	-1.550.000,00	-1.800.000,00	0,00	-1.000.000,00	0,00	0,00
1901 19. Zuwendungen für Investitionstätigkeit	750.000,00	0,00	0,00			
2100 21. Veräußerung von Sachvermögen	500.000,00	0,00	0,00			
2600 26. Baumaßnahmen	2.800.000,00	1.800.000,00	0,00			
3.315.1002 Neubau Obdachlosenunterkunft	-30.000,00	-30.000,00	0,00	0,00	0,00	0,00
2600 26. Baumaßnahmen	30.000,00	30.000,00	0,00			
3.365.1044 Planungskosten Kindergarten Neermoor	-50.000,00	0,00	-50.000,00	0,00	0,00	0,00
2600 26. Baumaßnahmen	50.000,00	0,00	50.000,00			
3.365.1045 Planung/Erweiterung/Sanierung Kiga Jheringsfehn	-2.487.600,00	-987.600,00	-1.500.000,00	0,00	0,00	0,00
1901 19. Zuwendungen für Investitionstätigkeit	512.400,00	512.400,00	0,00			
2600 26. Baumaßnahmen	3.000.000,00	1.500.000,00	1.500.000,00			
4.424.1002 Sportheim Warsingsfehn Neubau; Sanierung, Umbau us	-1.560.000,00	0,00	0,00	0,00	0,00	0,00
2600 26. Baumaßnahmen	1.560.000,00	0,00	0,00			
4.511.1009 Neuerschließung Baugebiet Jheringsfehn BGG J 12	-2.500.000,00	-750.000,00	-200.000,00	-750.000,00	-800.000,00	0,00
2600 26. Baumaßnahmen	2.500.000,00	750.000,00	200.000,00			
4.538.1008 Maßnahme Rechengebäude und Maschinenteil Kläranlag	-1.080.000,00	-480.000,00	-600.000,00	0,00	0,00	0,00
2600 26. Baumaßnahmen	1.080.000,00	480.000,00	600.000,00			
4.538.1063 Kanalsanierung/-erneuerung Graf-Enno-Straße	-350.000,00	0,00	-350.000,00	0,00	0,00	0,00
2600 26. Baumaßnahmen	350.000,00	0,00	350.000,00			
4.538.1064 Sanierung AZ-Leitung Edzardstraße	-750.000,00	0,00	-50.000,00	0,00	0,00	0,00
2600 26. Baumaßnahmen	750.000,00	0,00	50.000,00			

Haushaltsplan 2025

davon mehrjährige Investitionen						
Gemeinde Moormerland						
Nr. Bezeichnung	Gesamtinvestitions- summe	Ansatz 2025	bisher bereitgestellt	VE 2026	VE 2027	VE 2028
4.538.1066 Sanierung AZ Leitungen Koloniestraße 2600 26. Baumaßnahmen	-520.000,00 520.000,00	0,00 0,00	0,00 0,00	0,00	0,00	0,00
4.538.1067 Sanierung AZ Leitungen Königstraße Sauteler Kanal 2600 26. Baumaßnahmen	-2.400.000,00 2.400.000,00	-2.400.000,00 2.400.000,00	0,00 0,00	0,00	0,00	0,00
4.538.1071 Zentralisierung, Belegung, Nachklärung,RS-Pw 2600 26. Baumaßnahmen	-3.100.000,00 3.100.000,00	-400.000,00 400.000,00	-400.000,00 400.000,00	-1.500.000,00	0,00	0,00
4.541.1005 Brücke Unterschöpfwerkstraße 2600 26. Baumaßnahmen	-250.000,00 250.000,00	0,00 0,00	-250.000,00 250.000,00	0,00	0,00	0,00
4.541.1010 Brücke Ilmenaustraße 2600 26. Baumaßnahmen	-200.000,00 200.000,00	0,00 0,00	-200.000,00 200.000,00	0,00	0,00	0,00
4.541.1032 Erstausbau Graf-Enno-Straße 2000 20. Beiträge u.ä. Entgelte für Investitionstätigk. 2600 26. Baumaßnahmen	-110.000,00 990.000,00 1.100.000,00	990.000,00 990.000,00 0,00	-1.100.000,00 0,00 1.100.000,00	0,00	0,00	0,00
4.541.1033 Straßenerneuerung Rorichmoorer Straße 2000 20. Beiträge u.ä. Entgelte für Investitionstätigk. 2600 26. Baumaßnahmen	-2.155.000,00 685.000,00 2.840.000,00	-1.500.000,00 0,00 1.500.000,00	-450.000,00 0,00 450.000,00	-890.000,00	0,00	0,00
4.541.1038 Errichtung Kurbelfähre 1901 19. Zuwendungen für Investitionstätigkeit 2600 26. Baumaßnahmen	-70.000,00 280.000,00 350.000,00	0,00 0,00 0,00	-70.000,00 280.000,00 350.000,00	0,00	0,00	0,00
4.541.1052 Sanierung der Asphaltdeckschicht und Tragschicht E 2600 26. Baumaßnahmen	-313.500,00 313.500,00	0,00 0,00	-313.500,00 313.500,00	0,00	0,00	0,00
4.573.1025 Neubau Bauhof 2600 26. Baumaßnahmen	-3.860.000,00 3.860.000,00	-100.000,00 100.000,00	-60.000,00 60.000,00	0,00	0,00	0,00
Gesamtsumme Auszahlungen	-59.363.500,00	-14.085.000,00	-15.533.500,00	-8.315.000,00	-2.800.000,00	0,00
Gesamtsumme Einzahlungen	5.349.500,00	1.502.400,00	629.700,00	0,00	0,00	0,00
Gesamtsumme Bilanz Zugang/Aufwand	0,00	0,00	0,00	0,00	0,00	0,00
Gesamtsumme Bilanz Abgang/Ertrag	0,00	0,00	0,00	0,00	0,00	0,00
Gesamtsumme	-54.014.000,00	-12.582.600,00	-14.903.800,00	-8.315.000,00	-2.800.000,00	0,00

Budgetbildung und Haushaltsvermerke

Budgetbildung gem. § 4 Abs. 3 Kommunalhaushalts- und –kassenverordnung (KomHKVO)

Die Aufwendungen und Auszahlungen werden auf Teilhaushaltsebene mit Ausnahme der Beträge für aktives Personal (alle Sachkonten 40xxx00, 4012001 und 70xxx00, 7012001), Versorgung (alle Sachkonten 41xxx00 und 71xxx00), Beträge des Gebäudemanagements (Sachkonten 42xx050, 44xx050 und 72xx050, 74xx050), Beträge der EDV-Bewirtschaftung (Sachkonten 42xx010, 4431010, 72xx010 und 7431010), Beträge für Bürobedarfe (Sachkonto 4231020, 4431020 und 7231020, 7431020), Fortbildungsbeträge (Sachkonto 4261020 und 7261020), Versicherungsbeträge (Sachkonten 4251020, 4441020, 7251020 und 7441020) und Beträge des Liegenschaftsmanagements (Sachkonten 42xx030 und 72xx030), der Aufwendungen nach § 13 KomHKVO (Verfügungsmittel) sowie der zahlungsunwirksamen Aufwendungen zu Budgets erklärt. Die Budgets umfassen die ordentlichen und außerordentlichen Aufwendungen und Auszahlungen. Innerhalb des Finanzverwaltungsprogramms erfolgt eine feingliedrigere Unterteilung auf Produktebene. Diese wird auch im Anhang ausgewiesen.

Verantwortlich ist die jeweilige Dezernatsleitung.

Mehrerträge und Mehreinzahlungen im jeweiligen Produkt berechtigen zu entsprechenden ursächlichen Mehraufwendungen und Mehrauszahlungen innerhalb des jeweiligen Produktes im Budget. Dies sind Personalkostenerstattungen, Kostenersatzleistungen für Schadensfälle, Kulturveranstaltungen, Ferienpass- und Seniorenprogramme, Obdachlosenunterkünfte, Feuerwehrwesen, Schul- und Kindergartenmittagessen, pädagogische Angebote innerhalb der Schulen und Kindergärten, zweckgebundene Spenden und Fördergelder sowie Ordnungsamtsangelegenheiten im Melde- und Standesamtswesen. Mehrerträge/-einzahlungen bei den Einnahmen, die zur Berechnung der Steuerkraft herangezogen werden, berechtigen zu Mehraufwendungen/-auszahlungen von Umlagen innerhalb des Produktes 6110000 „Steuern, allg. Zuweisungen, allg. Umlagen“.

Ansätze für zahlungswirksame Aufwendungen aus laufender Verwaltungstätigkeit in einem Budget werden gem. § 19 Abs.4 Satz 1 KomHKVO zugunsten von unerheblichen Auszahlungen für Investitions- oder Finanzierungstätigkeiten innerhalb des Budgets als einseitig deckungsfähig erklärt. Als unerheblich gelten Auszahlungen bis 5.000 €.

Deckungsfähigkeit

Folgende Aufwendungen und Auszahlungen werden gemäß § 19 Abs.2 KomHKVO für gegenseitig deckungsfähig erklärt:

- Abschreibungen; verantwortlich ist die Dezernatsleitung 02
- Pensions- und Beihilferückstellungen; verantwortlich ist die Dezernatsleitung 02
- Aufwendungen und Auszahlungen für Bürobedarfe (Sachkonten 4231020, 4431020 und 7231020, 7431020); verantwortlich ist die Dezernatsleitung 01
- Aufwendungen und Auszahlungen der EDV (Sachkonten 42xx010, 4431010, 72xx010 und 7431010); verantwortlich ist die Dezernatsleitung 01

- Aufwendungen und Auszahlungen der Fortbildung (Sachkonten 4261020 und 7261020); verantwortlich ist die Dezernatsleitung 01
- Aufwendungen und Auszahlungen für Versicherungen (Sachkonten 4251020, 4441020, 7251020 und 7441020); verantwortlich ist die Dezernatsleitung 01
- Aufwendungen und Auszahlungen für das aktive Personal (Sachkonten 40xxx00, 4012001 und 70xxx00, 7012001 mit Ausnahme der Konten 4051000 und 4061000) und für die Versorgung (Sachkonten 41xxx00 und 71xxx00); verantwortlich ist die Dezernatsleitung 01
- Aufwendungen und Auszahlungen für die Unterhaltung von Grundstücken und baulichen Anlagen (Sachkonten 42xx050, 44xx050 und 72xx050, 74xx050); verantwortlich ist die Dezernatsleitung 04
- Aufwendungen und Auszahlungen für das Liegenschaftsmanagement (Sachkonten 42xx030 und 72xx030); verantwortlich ist die Dezernatsleitung 04
- Im Finanzhaushalt sind sämtliche Auszahlungsansätze für Investitionstätigkeit in den einzelnen Teilhaushalten, die in einem sachlichen Zusammenhang stehen (Auszahlungen für den gleichen Produktbereich oder mit der gleichen Kontenart), gegenseitig deckungsfähig

Die Aufwendungen und die damit verbundenen Auszahlungen die gem. § 19 Abs. 2 KomHKVO für gegenseitig deckungsfähig erklärt wurden, oder innerhalb eines Budgets aufgeführt wurden, werden gem. § 20 KomHKVO für übertragbar erklärt.

Übersicht

- **Ergebnishaushalt 2025**
- **Finanzhaushalt 2025**

Haushaltsplan 2025

Übersicht Ergebnishaushalt (Muster 4)

(Übersicht über die ordentlichen und außerordentlichen Erträge und Aufwendungen mit den jeweiligen Gesamtsummen der Teilhaushalte des Ergebnishaushalts gem. § 1 Abs. 2 Nr. 1 KomHKVO)

Ergebnis- haushalt	Ordentliche Erträge	Ordentliche Aufwen- dungen	Ordentliches Ergebnis (Überschuss (+) Fehlbetrag (-))	Außer- ordentliche Erträge	Außer- ordentliche Aufwen- dungen	Außer- ordentliches Ergebnis (Überschuss (+) Fehlbetrag (-))
	-Euro-	-Euro-	-Euro-	-Euro-	-Euro-	-Euro-
1	2	3	4	5	6	7
Dezernat 01	440.900	4.626.900	-4.186.000	0	0	0
Dezernat 02	37.049.600	18.576.800	18.472.800	0	0	0
Dezernat 03	6.409.000	20.200.700	-13.791.700	0	0	0
Dezernat 04	5.923.500	10.782.100	-4.858.600	0	0	0
Summe	49.823.000	54.186.500	-4.363.500	0	0	0

Haushaltsplan 2025

Übersicht Finanzhaushalt (Muster 5)

Übersicht über die Einzahlungen, Auszahlungen und Verpflichtungsermächtigungen mit den jeweiligen Gesamtsummen der Teilhaushalte des Finanzhaushalts gem. § 1 Abs. 2 Nr. 2 KomHKVO

A:

Finanzhaushalt	Einzahlungen aus laufender Verwaltungstätigkeit	Auszahlungen aus laufender Verwaltungstätigkeit	Saldo aus laufender Verwaltungstätigkeit	Einzahlungen für Investitionstätigkeit	Auszahlungen für Investitionstätigkeit	Saldo aus Investitionstätigkeit	Einzahlungen aus Finanzierungstätigkeit	Auszahlungen aus Finanzierungstätigkeit	Saldo aus Finanzierungstätigkeit	Verpflichtungsermächtigungen
	-Euro-	-Euro-	-Euro-	-Euro-	-Euro-	-Euro-	-Euro-	-Euro-	-Euro-	-Euro-
1	2	3	4	5	6	7	8	9	10	11
Dezernat 01	189.000	4.297.200	-4.108.200	0	4.193.200	-4.193.200	0	0	0	5.100.000
Dezernat 02	37.046.900	18.576.800	18.470.100	0	0	0	17.500.000	188.400	17.311.600	0
Dezernat 03	5.947.700	19.129.800	-13.182.100	512.400	5.987.900	-5.475.500	0	0	0	3.025.000
Dezernat 04	4.025.700	7.898.200	-3.872.500	2.632.000	10.470.900	-7.838.900	0	0	0	7.295.000
Summe	47.209.300	49.902.000	-2.692.700	3.144.400	20.652.000	-17.507.600	17.500.000	188.400	17.311.600	15.420.000

Haushaltsplan 2025

B:

Zusammenfassung	Einzahlungen -Euro-	Auszahlungen -Euro-
Laufende Verwaltungstätigkeit	47.209.300	49.902.000
Investitionstätigkeit	3.144.400	20.652.000
Finanzierungstätigkeit	17.500.000	188.400
Summe	67.853.700	70.742.400

Übersicht über Verpflichtungsermächtigungen

**Übersicht
über die aus Verpflichtungsermächtigungen voraussichtlich
fällig werdenden Auszahlungen**

Übersicht gem. § 1 Abs. 2 Nr. 5 KomHKVO

Verpflichtungsermächtigungen im Haushaltsplan des Jahres¹⁾	Voraussichtlich fällig werdende Auszahlungen ^{2) 3)}			
	2025	2026	2027	2028
	-Euro-	-Euro-	-Euro-	-Euro-
1	2	3	4	5
2023				
2024	4.891.000	1.270.000		
2025	0	10.900.000	3.250.000	0
Insgesamt	4.891.000	12.170.000	3.250.000	0
Nachrichtlich: in der mittelfristigen Finanzplanung vorgesehene Kreditaufnahmen für Investitionstätigkeit	17.500.000	14.700.000	11.250.000	9.900.000

¹⁾ In Spalte 1 sind das Haushaltsjahr und alle früheren Jahre auszuführen, in denen Verpflichtungsermächtigungen veranschlagt waren, aus deren Inanspruchnahme noch Auszahlungen fällig werden.

²⁾ In Spalte 2 ist das Haushaltsjahr, in den Spalten 3 bis 5 die sich anschließenden Jahre einzusetzen.

³⁾ Werden Auszahlungen aus Verpflichtungsermächtigungen in Jahren fällig, auf die sich die mittelfristige Finanzplanung noch nicht erstreckt, so sind weitere Kopfspalten in die Übersicht aufzunehmen und die voraussichtlichen Kreditaufnahmen für Investitionstätigkeit in diesen Jahren gemäß § 1 Abs. 2 Nr. 5 zweiter Halbsatz KomHKVO besonders dazustellen.

Übersicht über den Stand der Schulden

Übersicht über den voraussichtlichen Stand der Schulden

Übersicht gem. § 1 Abs. 2 Nr. 6 KomHKVO

Art der Schulden	Stand zu Beginn des Vor- jahres - 1000 Euro-	Voraussicht- licher Stand zu Beginn des Haushalts- jahres - 1000 Euro-
1	2	3
1. Geldschulden aus		
1.1 Anleihen		
1.2 Verbindlichkeiten aus Krediten für Investitionstätigkeit	703,5	14.147,1
1.3 Liquiditätskrediten		
1.4 sonstigen Geldschulden		
2. Verbindlichkeiten aus kreditähnlichen Rechtsgeschäften	9,5	9,5
3. Verbindlichkeiten aus Lieferungen und Leistungen	853,2	750,0
4. Transferverbindlichkeiten	177,6	150,0
5. Sonstige Verbindlichkeiten	0	0
Schulden insgesamt	1.743,8	15.056,6

Letzte Bilanz

Gemeinde Moormerland

Bilanz zum 31.12.2016

		2015 EUR	2016 EUR
	AKTIVA		
1.	Immaterielles Vermögen	1.342.548,52	1.279.262,01
1.1	Konzessionen	0,00	0,00
1.2	Lizenzen	31.400,07	30.323,88
1.2	002000 Lizenzen	0,00	0,00
1.2	002500 DV-Software	31.400,07	30.323,88
1.3	Ähnliche Rechte	0,00	0,00
1.4	Geleistete Investitionszuweisungen und -zuschüsse	1.311.148,45	1.245.003,99
1.4	004000 Geleistete Investitionszuweisungen und -zuschüsse	1.311.148,45	1.245.003,99
1.5	Aktivierter Umstellungsaufwand	0,00	0,00
1.6	Sonstiges immaterielles Vermögen	0,00	3.934,14
1.6	009000 Anzahlungen auf immaterielle Vermögensgegenstände	0,00	3.934,14
2.	Sachvermögen	69.185.981,49	68.565.425,56
2.1	Unbebaute Grundstücke und grundstücksgleiche Rechte an unbebauten Grundstücken	4.157.919,14	4.510.736,47
2.1	011000 Grünflächen	1.350.098,50	1.358.785,00
2.1	012000 Ackerland	1.413.125,82	1.413.135,34
2.1	019000 Sonstige unbebaute Grundstücke	1.394.694,82	1.738.816,13
2.2	Bebaute Grundstücke und grundstücksgleiche Rechte an bebauten Grundstücken	16.977.006,26	17.794.272,43
2.2	021100 Grund und Boden mit Wohnbauten	523.029,14	523.029,14
2.2	021200 Gebäude und Aufbauten bei Wohnbauten	24.690,66	23.951,19
2.2	022100 Grund und Boden mit sozialen Einrichtungen	125.508,01	125.508,01
2.2	022200 Gebäude und Aufbauten bei sozialen Einrichtungen	3.215.072,45	3.205.446,57
2.2	023100 Grund und Boden bei Schulen	466.130,49	466.130,49
2.2	023200 Gebäude und Aufbauten bei Schulen	7.456.607,23	7.582.442,13
2.2	024100 Grund und Boden mit Kultur-, Sport-, Freizeit und Gartenanlagen	1.724.001,30	1.724.001,30
2.2	024200 Gebäude und Aufbauten bei Kultur-, Sport-, Freizeit und Gartenanlagen	1.609.139,31	2.021.675,85
2.2	025100 Grund und Boden für Brandschutz, Rettungsdienst und Katastrophenschutz	99.417,77	99.417,77
2.2	025200 Gebäude und Aufbauten für Brandschutz, Rettungsdienst und Katastrophenschutz	385.600,09	916.848,49
2.2	029100 Grund und Boden mit sonstigen Dienst-, Geschäfts- und anderen Betriebsgebäude	462.981,27	249.092,94
2.2	029200 Gebäude und Aufbauten bei sonstigen Dienst-, Geschäfts- und anderen Betriebsgebäuden	884.828,54	856.728,55
2.3	Infrastrukturvermögen	42.710.345,70	43.118.349,49
2.3	031000 Grund und Boden des Infrastrukturvermögens	7.258.156,91	7.283.864,29
2.3	032000 Brücken und Tunnel	2.619.986,33	2.566.026,46
2.3	034000 Entwässerungs- und Abwasserbeseitigungsanlagen	0,00	0,00
2.3	034100 Grund und Boden für Entwässerungs- und Abwasserbeseitigungsanlagen	492.696,16	492.696,16
2.3	034200 Gebäude und Aufbauten für Entwässerungs- und Abwasserbeseitigungsanlagen	18.101.687,61	18.420.213,89
2.3	035000 Straßen, Wege, Plätze, Verkehrslenkungsanlagen	12.499.651,57	12.665.040,16
2.3	035100 Grund und Boden bei Straßen, Wege, Plätze, Verkehrslenkungsanlagen	0,00	0,00
2.3	037000 wasserbauliche Anlagen	834.228,59	805.128,14
2.3	038000 Friedhöfe und Bestattungseinrichtungen	0,00	0,00
2.3	038100 Grund und Boden für Friedhöfe und Bestattungseinrichtungen	460.190,29	460.190,29
2.3	038200 Gebäude und Aufbauten für Friedhöfe und Bestattungseinrichtungen	420.584,95	403.673,02
2.3	039000 Sonstige Bauten des Infrastrukturvermögens	23.163,29	21.517,08
2.4	Bauten auf fremden Grundstücken	95.727,63	92.305,85
2.4	041000 Bauten auf fremdem Grund und Boden	95.727,63	92.305,85
2.5	Kunstgegenstände, Kulturdenkmäler	0,00	0,00
2.6	Maschinen und technische Anlagen; Fahrzeuge	714.778,43	913.592,52
2.6	061000 Fahrzeuge	656.953,30	846.457,73
2.6	062000 Maschinen und technische Anlagen (u. a. Hardware)	57.825,13	67.134,79
2.7	Betriebs- und Geschäftsausstattung, Pflanzen und Tiere	1.175.282,60	1.112.448,89
2.7	071000 Betriebsvorrichtungen	143.770,64	151.663,75
2.7	072000 Betriebs- und Geschäftsausstattung	727.626,37	663.585,54
2.7	075000 BGA-Sammelposten f. bewegliche Vermögensgegenstände über 150,- bis 1.000,- Euro netto	303.885,59	297.199,60
2.8	Vorräte	3.230,85	4.307,80
2.8	081000 Rohstoffe/Fertigungsmaterial	3.230,85	4.307,80
2.8	089000 Sonstige Vorräte	0,00	0,00
2.9	Geleistete Anzahlungen, Anlagen im Bau	3.351.690,88	1.019.412,11

Gemeinde Moormerland

Bilanz zum 31.12.2016

		2015 EUR	2016 EUR
2.9	091000 Geleistete Anzahlungen auf Sachanlagen	138.033,64	9.036,24
2.9	096000 Anlagen im Bau	3.213.657,24	1.010.375,87
3.	Finanzvermögen	1.753.524,27	1.671.259,35
3.1	Anteile an verbundenen Unternehmen	0,00	0,00
3.2	Beteiligungen	12.574,98	12.589,96
3.2	111300 Beteiligungen - sonstige Anteilsrechte	12.574,98	12.589,96
3.3	Sondervermögen mit Sonderrechnung	0,00	0,00
3.4	Ausleihungen	0,00	0,00
3.4	131000 Ausleihungen	0,00	0,00
3.5	Wertpapiere	0,00	0,00
3.6	Öffentlich-rechtliche Forderungen	1.356.664,59	1.114.629,33
3.6	151100 Öffentlich-rechtliche Forderungen aus Dienstleistungen	269.545,77	161.029,53
3.6	151910 Einzelwertberichtigung	-12.277,43	-20.298,59
3.6	151920 Pauschalwertberichtigung	-7.718,05	-4.221,93
3.6	154100 Sonstige Forderungen	50.891,76	195,00
3.6	159100 Kommunale Steuern und übrige öffentlich-rechtliche Forderungen	1.688.758,44	1.655.661,57
3.6	159910 Einzelwertberichtigung	-599.869,22	-647.491,14
3.6	159920 Pauschalwertberichtigung	-32.666,68	-30.245,11
3.7	Forderungen aus Transferleistungen	75.336,29	82.386,26
3.7	153100 Forderungen aus Transferleistungen	79.166,22	86.434,23
3.7	153910 Einzelwertberichtigung	-1.499,94	-1.499,94
3.7	153920 Pauschalwertberichtigung	-2.329,99	-2.548,03
3.8	Privatrechtliche Forderungen	120.779,20	270.910,14
3.8	161100 Privatrechtliche Forderungen aus Dienstleistungen	3.152,49	4.651,93
3.8	161910 Einzelwertberichtigung	-300,00	-300,00
3.8	161920 Pauschalwertberichtigung	-85,57	-130,56
3.8	164100 Sonstige Forderungen	6.852,04	161.320,52
3.8	169100 Übrige privatrechtliche Forderungen	114.404,64	108.491,01
3.8	169199 Sammelkonto Forderungen	0,00	0,00
3.8	169910 Einzelwertberichtigung	-470,06	-466,56
3.8	169920 Pauschalwertberichtigung	-2.774,34	-2.656,20
3.9	Sonstige Vermögensgegenstände	188.169,21	190.743,66
3.9.1	Sonstige Forderungen (durchlaufende Posten etc.)	26.133,06	12.086,17
3.9.1	165100 Durchlaufende Posten	15.891,54	7.709,16
3.9.1	165101 Buchungsregel (AOR, AMR) Vorschüsse	10.241,52	4.377,01
3.9.2	Versorgungsrücklage	162.036,15	178.657,49
3.9.2	166100 Bestand Versorgungsrücklage	162.036,15	178.657,49
4.	Liquide Mittel	6.338.873,11	7.048.583,60
4.1	Liquide Mittel Stadtkasse	6.334.833,97	7.042.166,16
4.1	171100 Sparkasse Leer/Wittmund	4.063.499,76	4.321.435,99
4.1	171101 Raiffeisenbank Moormerland	13.441,63	212.836,80
4.1	171102 Raiffeisenbank Oldersum	0,00	0,00
4.1	171103 Postbank Hannover	0,00	0,00
4.1	171104 Schulkonten	0,00	0,00
4.1	171199 Verrechnung / Umbuchungen	0,00	0,00
4.1	172100 FG 1	250.000,00	1.000.000,00
4.1	172101 FG 2	0,00	250.000,00
4.1	172102 FG 3	250.000,00	1.000.000,00
4.1	172103 FG 4	0,00	0,00
4.1	172104 FG 5	0,00	0,00
4.1	172105 FG 6	500.000,00	0,00
4.1	172106 FG 7	250.000,00	0,00
4.1	172107 FG 8	0,00	0,00
4.1	172108 FG 9	0,00	0,00
4.1	172109 FG 10	250.000,00	0,00
4.1	172110 FG 11	0,00	0,00
4.1	172111 FG 12	0,00	0,00
4.1	172112 FG 13	0,00	0,00

Gemeinde Moormerland

Bilanz zum 31.12.2016

		2015 EUR	2016 EUR
4.1	172113 FG 14	500.000,00	250.000,00
4.1	172114 FG 15	250.000,00	0,00
4.1	172115 FG 16	0,00	0,00
4.1	172116 FG 17	0,00	0,00
4.1	172117 FG 18	0,00	0,00
4.1	172118 FG 19	0,00	0,00
4.1	172119 FG 20	0,00	0,00
4.1	172120 FG 21	0,00	0,00
4.1	172121 FG 22	0,00	0,00
4.1	172122 FG 2800492288 - 18.01.2013, 0,65 %	0,00	0,00
4.1	172123 FG 01.02.2013	0,00	0,00
4.1	172124 FG 10.01.2014	0,00	0,00
4.1	172125 FG 17.01.2014	0,00	0,00
4.1	172126 FG 24.01.2014	0,00	0,00
4.1	172127 Sicherheitsleistungen	7.892,58	7.893,37
4.2	Liquide Mittel Handvorschüsse	4.039,14	6.417,44
4.2	173100 Barkasse	2.939,14	5.317,44
4.2	173101 Vollstreckung	0,00	0,00
4.2	173102 Handvorschüsse	1.100,00	1.100,00
4.2	173103 Handkasse Bürgerbüro (1)	0,00	0,00
4.2	173104 Handkasse Bürgerbüro (2)	0,00	0,00
4.2	173105 Handkasse Bürgerbüro (3)	0,00	0,00
4.2	173106 Handkasse Bürgerbüro (4)	0,00	0,00
4.2	173107 Handkasse Bürgerbüro (5)	0,00	0,00
4.2	173108 Handkasse Standesamt	0,00	0,00
4.2	173109 Handkasse Zentrale	0,00	0,00
4.2	173110 Handkasse Portokasse	0,00	0,00
4.2	173111 Handkasse Bauhof	0,00	0,00
4.2	173112 Handkasse Vollstreckung	0,00	0,00
4.2	173113 Handkasse Touristik	0,00	0,00
4.2	173114 Handkasse Jugendhaus	0,00	0,00
4.2	173115 Handkasse Ferienpass	0,00	0,00
4.2	173116 Handkasse Prävention	0,00	0,00
5.	Aktive Rechnungsabgrenzung	163.287,56	118.750,68
5.	180100 Aktive Rechnungsabgrenzung	163.287,56	118.750,68
	Summe AKTIVA	78.784.214,95	78.683.281,20

Gemeinde Moormerland

Bilanz zum 31.12.2016

		2015 EUR	2016 EUR
	PASSIVA		
1.	Nettoposition	67.307.306,22	67.567.204,25
1.1	Basis-Reinvermögen	26.804.994,48	26.831.455,68
1.1.1	Reinvermögen	26.804.994,48	26.831.455,68
1.1.1	200100 Reinvermögen	24.749.459,94	24.749.459,94
1.1.1	200101 Investitionszuweisungen und -zuschüsse gem. § 42 (5) GemHKVO	88.430,28	112.192,68
1.1.1	200102 Reinvermögen (Berichtigungen)	1.967.104,26	1.969.803,06
1.1.2	Sollfehlbetrag aus kameralem Abschluss als Minusbetrag	0,00	0,00
1.2	Rücklagen	5.423.532,10	7.329.809,66
1.2.1	Rücklagen aus Überschüssen des ordentlichen Ergebnisses	5.280.861,13	7.132.206,19
1.2.1	201000 Rücklagen aus Überschüssen des ordentlichen Ergebnisses	5.280.861,13	7.132.206,19
1.2.2	Rücklagen aus Überschüssen des außerordentlichen Ergebnisses	142.670,97	197.603,47
1.2.2	202000 Rücklagen aus Überschüssen des außerordentlichen Ergebnisses	142.670,97	197.603,47
1.2.4	Zweckgebundene Rücklagen	0,00	0,00
1.2.4	204000 Zweckgebundene Rücklagen	0,00	0,00
1.2.5	Sonstige Rücklagen	0,00	0,00
1.3	Jahresergebnis	1.906.277,56	863.080,41
1.3.1	Fehlbeträge aus Vorjahren	0,00	0,00
1.3.2	Jahresübersch./fehlbetrag mit Angabe Betr. Vorbelast. aus HH-Resten für Aufwend.	1.906.277,56	863.080,41
1.3.2	206000 Ergebnis des laufenden Jahres	0,00	0,00
1.3.2	206001 Ergebnis 2012	0,00	0,00
1.3.2	206010 Ergebnis des laufenden Jahres (ordentlich)	1.851.345,06	121.772,32
1.3.2	206020 Ergebnis des laufenden Jahres (außerordentlich)	54.932,50	741.308,09
1.4	Sonderposten	33.172.502,08	32.542.858,50
1.4.1	Investitionszuweisungen und -zuschüsse	15.473.920,71	14.890.534,93
1.4.1	211000 Sonderposten aus Investitionszuweisungen und -zuschüssen und für Sammelposten	0,00	0,00
1.4.1	211100 Sonderposten aus Investitionszuweisungen und Zuschüssen	15.473.124,75	14.888.429,70
1.4.1	211200 Sonderposten für Sammelposten	795,96	2.105,23
1.4.2	Beiträge und ähnliche Entgelte	11.907.567,95	11.430.452,02
1.4.2	212000 Sonderposten aus Beiträgen und ähnl. Entgelten	11.907.567,95	11.430.452,02
1.4.3	Gebührenaussgleich	170.224,00	252.627,00
1.4.3	213000 Sonderposten für den Gebührenaussgleich	170.224,00	252.627,00
1.4.4	Bewertungsausgleich	0,00	0,00
1.4.5	Erhaltene Anzahlungen auf Sonderposten	320.975,81	687.688,58
1.4.5	215000 Erhaltene Anzahlungen auf Sonderposten	320.975,81	687.688,58
1.4.6	Sonstige Sonderposten	5.299.813,61	5.281.555,97
1.4.6	219000 Sonstige Sonderposten	5.299.813,61	5.281.555,97
2.	Schulden	2.494.178,19	1.978.413,45
2.1	Geldschulden	1.117.460,24	1.061.181,24
2.1.1	Anleihen	0,00	0,00
2.1.2	Verbindlichkeiten aus Krediten für Investitionen	1.117.460,24	1.061.181,24
2.1.2	231230 Verbindlichkeiten aus Kreditaufnahmen für Investitionen bei Gemeinden (GV) - Laufzeit 5 Jahre und mehr - Euro- Währung (fester Zins)	1.117.460,24	1.061.181,24
2.1.2	231730 Verbindlichkeiten aus Kreditaufnahmen für Investitionen bei Kreditinstituten - Laufzeit 5 Jahre und mehr - Euro- Währung (fester Zins)	0,00	0,00
2.1.3	Liquiditätskredite	0,00	0,00
2.1.4	Sonstige Geldschulden	0,00	0,00
2.2	Verbindlichkeiten aus kreditähnlichen Rechtsgeschäften	0,00	0,00
2.3	Verbindlichkeiten aus Lieferungen und Leistungen	1.078.919,48	618.880,10
2.3	251100 Verbindlichkeiten aus Lieferungen und Leistungen	1.078.919,48	618.880,10
2.4	Transferverbindlichkeiten	4.673,65	65.181,16
2.4.1	Finanzausgleichverbindlichkeiten	0,00	0,00
2.4.1	262100 Finanzausgleichsverbindlichkeiten	0,00	0,00
2.4.2	Verbindlichkeiten aus Zuweisungen und Zuschüssen für laufende Zwecke	2.347,65	5.731,16
2.4.2	263100 Verbindlichkeiten aus Zuweisungen und Zuschüssen für lfd. Zwecke	2.347,65	5.731,16
2.4.3	Verbindlichkeiten aus Schuldendiensthilfen	0,00	0,00
2.4.4	Soziale Leistungsverbindlichkeiten	2.326,00	400,00
2.4.4	265100 Verbindlichkeiten aus sozialen Leistungen	2.326,00	400,00
2.4.5	Verbindlichkeiten aus Zuweisungen und Zuschüssen für Investitionen	0,00	0,00

Gemeinde Moormerland

Bilanz zum 31.12.2016

		2015 EUR	2016 EUR
2.4.5	266100 Verbindlichkeiten aus Investitionszuschüssen	0,00	0,00
2.4.6	Steuerverbindlichkeiten	0,00	59.050,00
2.4.6	267100 Steuerverbindlichkeiten	0,00	59.050,00
2.4.7	Andere Transferverbindlichkeiten	0,00	0,00
2.4.7	269199 Sammelkonto Verbindlichkeiten	0,00	0,00
2.5	Sonstige Verbindlichkeiten	293.124,82	233.170,95
2.5.1	Durchlaufende Posten	90.487,15	127.038,84
2.5.1.1	Verrechnete Mehrwertsteuer	0,00	0,00
2.5.1.2	Abzuführende Lohn- und Kirchensteuer	71.527,58	83.940,41
2.5.1.2	272200 Abzuführende Lohn- und Kirchensteuer	71.527,58	83.940,41
2.5.1.3	Sonstige durchlaufende Posten	18.959,57	43.098,43
2.5.1.3	272901 Buchungsregel (EOR, EMR, AHE) Verwahrgelder	18.959,57	43.098,43
2.5.2	Abzuführende Gewerbesteuer	0,00	0,00
2.5.2	273100 Abzuführende Gewerbesteuer	0,00	0,00
2.5.3	Empfangene Anzahlungen	0,00	0,00
2.5.4	Andere sonstige Verbindlichkeiten	202.637,67	106.132,11
2.5.4	279100 Sonstige Verbindlichkeiten	163.474,77	104.457,29
2.5.4	279101 sonst. Verbindlichkeiten Asyl	39.162,90	1.674,82
3.	Rückstellungen	8.918.693,69	9.038.688,92
3.1	Pensionsrückstellungen und ähnliche Verpflichtungen	8.623.966,00	8.503.010,00
3.1	281100 Pensionsrückstellungen	7.558.252,00	7.406.803,00
3.1	281200 Beihilferückstellungen	1.065.714,00	1.096.207,00
3.2	Rückstellungen für Altersteilzeitarbeit und ähnliche Maßnahmen	214.727,69	259.784,68
3.2.1	Rückstellungen für Altersteilzeitarbeit	40.067,00	16.125,00
3.2.1	282300 Rückstellungen für die Inanspruchnahme von Altersteilzeit	40.067,00	16.125,00
3.2.2	Rückstellungen für nicht in Anspruch genommenen Urlaub	156.729,34	145.850,08
3.2.2	282100 Rückstellungen für nicht in Anspruch genommenen Urlaub	156.729,34	145.850,08
3.2.3	Rückstellungen für noch nicht abgebaute Überstunden	17.931,35	97.809,60
3.2.3	282200 Rückstellungen für geleistete Überstunden	17.931,35	97.809,60
3.3	Rückstellungen für unterlassene Instandhaltung	0,00	180.894,24
3.3	283100 Rückstellungen für unterlassene Instandhaltung	0,00	180.894,24
3.4	Rückstellungen für die Rekultivierung und Nachsorge geschlossener Abfalldeponien	0,00	0,00
3.5	Rückstellungen für die Sanierung von Altlasten	0,00	0,00
3.6	Rückstellungen im Rahmen des Finanzausgleichs und von Steuerschuldverhältnissen	0,00	0,00
3.6	286100 Rückstellungen im Rahmen des Finanzausgleichs	0,00	0,00
3.7	Rückstell. f. drohende Verpfl. aus Bürgsch., Gewährl. u. anhäng. Gerichtsverf.	0,00	0,00
3.7	287100 Rückstellungen für drohende Verpflichtungen aus Bürgschaften, Gewährleistungen und anhängigen	0,00	0,00
3.8	Andere Rückstellungen	80.000,00	95.000,00
3.8	289100 Andere Rückstellungen	80.000,00	95.000,00
4.	Passive Rechnungsabgrenzung	64.036,85	98.974,58
4.	290100 Passive Rechnungsabgrenzung	64.036,85	98.974,58
	Summe PASSIVA	78.784.214,95	78.683.281,20

Beteiligungsbericht

Beteiligungsbericht gem. § 151 NKomVG für die Ems-Dollart-Region (KdöR)

1. Gegenstand des Zweckverbandes

Die EDR hat die Aufgabe, die regionale grenzüberschreitende Zusammenarbeit ihrer Mitglieder in den folgenden Bereichen zu fördern, zu unterstützen und zu koordinieren:

- Wirtschaftliche Entwicklung
- Verkehr und Transport
- Raumordnung
- Hafenwirtschaft
- Kultur und Sport
- Ausbildung und Unterricht
- Tourismus und Erholung
- Umweltschutz und Abfallwirtschaft
- Naturschutz und –entwicklung
- Soziale Angelegenheiten
- Gesundheitswesen
- Katastrophenschutz
- Kommunikation
- Gefahrenabwehr und öffentliche Ordnung
- Agrarwirtschaft

Die EDR berät Mitglieder, Bürger, Unternehmen, Verbände, Behörden und andere Institutionen bei grenzüberschreitenden Aktivitäten und Problemen.

2. Beteiligungsverhältnis

Verbandsmitglieder sind die in dem Mitgliederverzeichnis aufgeführten Landkreise, Städte, Samtgemeinden und Gemeinden sowie die Industrie- und Handelskammern. Die Gemeinde Moormerland zahlt jährlich einen Beitrag in Abhängigkeit der Einwohneranzahl.

3. Organe der Gesellschaft und deren Besetzung

Die Geschäftsführung wird von Frau Stephanie Koch wahrgenommen. Den Vorsitz des Verbandsausschusses nimmt Frau Cora-Yfke Sikkema wahr.

4. Beteiligungen der Gesellschaft

Die Ems Dollart Region selbst hält keine Beteiligungen.

5. Geschäftsverlauf

Bezeichnung des Unternehmens	Jahresergebnis des Geschäftsjahres in TEuro			
			2021	2022
Ems-Dollart-Region			-16 €	-23 €

Die Bilanzsumme zum 31.12.2022 beträgt 4.118 TEuro.

Beteiligungsbericht gem. § 151 NKomVG für die Familienservice Weser-Ems eG

1. Gegenstand der Genossenschaft

Zweck der Genossenschaft ist die Förderung des Erwerbs und der Wirtschaft der Mitglieder durch gemeinschaftlichen Geschäftsbetrieb sowie die Förderung deren sozialen Belange insbesondere durch Angebote der Kinderbetreuung.

2. Beteiligungsverhältnis

14 Kommunen, Vereine und gGmbHs sind Mitglied in der Familienservice Weser-Ems eG. Die Gemeinde Moormerland ist zum 17.07.2021 Mitglied der Genossenschaft geworden, da der bisherige Familienservice Weser-Ems e.V. zu diesem Datum umgewandelt wurde. Die Gemeinde Moormerland war Mitglied dieses Vereines.

Die Gemeinde Moormerland ist mit einem Geschäftsanteil von 5.000,00 € beteiligt. Die Mitgliedschaft hat der Gemeinderat der Gemeinde Moormerland in seiner Sitzung am 02.06.2021 beantragt.

3. Organe der Genossenschaft und deren Besetzung

Organe der Gesellschaft sind der Vorstand, der Aufsichtsrat und die Generalversammlung.

Die Gemeinde Moormerland ist mit einer Stimme in der Generalversammlung vertreten.

Der Vorstand wird durch Marion Wellnitz und Frank Gieselmann vertreten.

4. Beteiligungen der Genossenschaft

Die Familienservice Weser-Ems eG hat keine Beteiligungen, ist jedoch Mitglied des Genossenschaftsverband Weser-Ems e. V.

5. Geschäftsverlauf

Ein Bericht liegt für 2021 noch nicht vor.

6. Auswirkungen auf den Haushalt der Gemeinde Moormerland

Bisher wurde noch keine Dividende bezahlt, dies könnte aber denkbar sein. Die Haftung umfasst lediglich den eingezahlten Geschäftsanteil.

Beteiligungsbericht gem. § 151 NKomVG für die Touristik GmbH „Südliches Ostfriesland“

1. Gegenstand der Gesellschaft

Gegenstand der Gesellschaft ist die Entwicklung, das Betreiben und die Förderung des Fremdenverkehrs im Landkreis Leer.

2. Gesamtkapital und Anteile der Gemeinde Moormerland

Das Stammkapital der Gesellschaft beträgt 35.279,14 €. Der Anteil der Gemeinde Moormerland beträgt 2.045,17 €. Weitere Gesellschafter sind der Landkreis Leer, die Stadt Leer, die Samtgemeinden Hesel und Jümme, sowie die Gemeinden Bunde, Jemgum, Ostrhauderfehn, Rhaunderfehn, Uplengen und Westoverledingen sowie die Hafen und Tourismus GmbH Weener.

3. Organe der Gesellschaft

Organe der Gesellschaft sind die Gesellschafterversammlung und der Geschäftsführer. Jeder Gesellschafter entsendet einen Vertreter in die Gesellschafterversammlung. Die Gemeinde Moormerland wird durch den Bürgermeister vertreten. Zum Geschäftsführer der Gesellschaft wurde Herr Kurt Radtke berufen.

4. Beteiligungen der Gesellschaft

Die Touristik GmbH „Südliches Ostfriesland“ unterhält keine Beteiligungen.

5. Stand der Erfüllung des öffentlichen Zwecks

Durch die vielfältigen Projekte und Maßnahmen der Touristik GmbH wie z.B. die Internationale Dollard-Route, die Deutsche Fehnroute, das Angebot Paddel und Pedal, den Urlauberbus und die zentrale Zimmervermittlung wird der Fremdenverkehr im Landkreis Leer gefördert.

6. Geschäftsverlauf

Bezeichnung des Unternehmens	Jahresergebnis des Geschäftsjahres in Euro			
	2019	2020	2021	2022
Touristik GmbH „Südliches Ostfriesland“	32.000,00	48.181,55	55.891,87	121.955,06

Der Jahresüberschuss 2022 wird mit dem aus Vorjahren bestehenden Verlustvortrag in Höhe von 475.113,21 € verrechnet.

Bilanzsumme zum Stichtag 31.12.2022: 825.170,37 €.

Jahresabschluss für das Jahr 2022 wurde am 02.11.2023 festgestellt.

Die Gemeinde Moormerland ist am Stammkapital mit einer Einlage von 5,8% beteiligt. Auswirkungen auf den Haushalt liegen nicht vor.

Beteiligungsbericht gem. § 151 NKomVG für die ITEBO Einkaufs- und Dienstleistungsgenossenschaft e.G.

1. Gegenstand des Zweckverbandes

Unterstützung ihrer Mitglieder im Rahmen der Versorgung mit Dienst- und Lieferleistungen sowie damit zusammenhängende Tätigkeiten im Bereich der IT im Rahmen eines gemeinschaftlichen Geschäftsbetriebs und damit die Förderung des durch die Mitglieder verfolgten öffentlichen Zwecks.

Die Genossenschaft unternimmt auf Grundlage und im Rahmen dieser Zweckbindung unter anderem die Beratung der jeweiligen Mitglieder zur Optimierung der Beschaffung von IT-Leistungen sowie die Erfassung und Strukturierung des Bedarfs ihrer Mitglieder einschließlich des gemeinsamen Einkaufs der erforderlichen Dienst- und Lieferleistungen. Zudem erbringt sie selbst oder über die ITEBO GmbH und deren Tochterunternehmen sonstige informationstechnische und beratende Leistungen für ihre Mitglieder.

2. Beteiligungsverhältnis

Verbandsmitglieder (Stand September 2024 sind es 125 Mitglieder) sind Landkreise, Städte, Samtgemeinden und Gemeinden sowie die anderen aufgeführten Körperschaften des öffentlichen Rechts (andere Verbandsmitglieder).

Die Gemeinde Moormerland ist mit einem Geschäftsanteil von 1.000 Euro beteiligt.

3. Organe der Gesellschaft und deren Besetzung

Der Vorstand der ITEBO eG besteht aus Herrn Holger Richard und Herrn Ingo Bardischewski.

4. Beteiligungen der Gesellschaft

Das Unternehmen selbst hält keine Beteiligungen.

5. Geschäftsverlauf

Bezeichnung des Unternehmens	Jahresergebnis des Geschäftsjahres in Euro			
			2021	2022
ITEBO Einkaufs- und Dienstleistungsgenossenschaft e.G.			5.597,28 €	10.063,79 €

Der Jahresüberschuss in Höhe von 10.063,79 Euro soll in Höhe von 1.614,58 Euro der gesetzlichen Rücklage und in Höhe von 1.614,58 Euro den anderen Ergebnisrücklagen zugeführt werden. Die übrigen 6.834,63 Euro sollen auf neue Rechnungen vorgetragen werden.

Die Bilanzsumme zum 31.12.2022 beträgt 125.397,82 Euro.

Der Jahresabschluss wurde am 23.11.2023 festgestellt.

Beteiligungsbericht gem. § 151 NKomVG für den Zweckverband Kommunale Datenverarbeitung Oldenburg (KDO)

1. Gegenstand des Zweckverbandes

Bereitstellung von Dienstleistungen im Bereich der Informationstechnik sowie alle hiermit zusammenhängenden Aufgaben. Soweit nicht eigene Verfahren entwickelt wurden, kann die KDO die Bereitstellung mit Fremdprodukten realisieren.

2. Beteiligungsverhältnis

Verbandsmitglieder sind die in dem Mitgliederverzeichnis aufgeführten Landkreise, Städte, Samtgemeinden und Gemeinden sowie die anderen aufgeführten Körperschaften des öffentlichen Rechts (andere Verbandsmitglieder).

Zur Vertreterin der Gemeinde in der Verbandsversammlung wurde der Bürgermeister Herr Schulz bestimmt.

3. Organe der Gesellschaft und deren Besetzung

Verbandsorgane der Gesellschaft sind die Verbandsversammlung, der Verbandsausschuss und die Verbandsgeschäftsführerin oder der Verbandsgeschäftsführer.

Verbandsgeschäftsführer ist Herr Dr. Rolf Beyer.

4. Beteiligungen der Gesellschaft

Der Zweckverband Kommunale Datenverarbeitung ist an der KDO Service GmbH beteiligt.

Beteiligungsbericht gem. § 151 NKomVG für Raiffeisenbank eG Moormerland

1. Gegenstand der Genossenschaft

Geschäftszweck der Bank als Kreditinstitut ist die wirtschaftliche Förderung und Betreuung der Mitglieder und Kunden. Darin gründet auch die enge regionale Bindung an das Geschäftsgebiet. Neben der Hauptstelle in Warsingsfehn werden derzeit sechs Bankstellen unterhalten.

Zentrale Geschäftsfelder der Bank sind das Privat- und das Firmenkundengeschäft sowie als Ergänzung zum Kundengeschäft und zur Liquiditäts-, Ertrags- und Risikosteuerung das Eigengeschäft. Darüber hinaus nutzt sie das Leistungsangebot innerhalb der Genossenschaftlichen Finanzgruppe Volksbanken Raiffeisenbanken.

2. Beteiligungsverhältnis

Die Gemeinde Moormerland ist mit einem Genossenschaftsanteil an der Raiffeisenbank eG Moormerland beteiligt, für den sie im Beschlussfall eine Dividendenzahlung erhält. Die Raiffeisenbank eG Moormerland ist eine der Hausbanken der Gemeinde vor Ort.

3. Organe der Gesellschaft und deren Besetzung

Die Raiffeisenbank eG Moormerland wird vom Vorstand geleitet. Dieser besteht aus Herrn Lothar Janssen und Herrn Ulrich Jungmann. Sie wurden von Aufsichtsrat gewählt.

Der Aufsichtsrat besteht aus fünf Personen und wird von der Vertreterversammlung gewählt. Die Vertreterversammlung besteht aus Mitgliedern der Genossenschaft.

4. Beteiligungen der Gesellschaft

Die Raiffeisen eG Moormerland ist zu 100% an der Raiffeisen-Immobilien GmbH Moormerland und mit 0,48% an der NGB AG & Co. KG Hannover beteiligt.

5. Geschäftsverlauf

Bezeichnung des Unternehmens	Jahresergebnis des Geschäftsjahres in Euro			
			2022	2023
Raiffeisenbank eG Moormerland			1.562 T EURO	2.002.973,63

Der Jahresüberschuss 2023 in Höhe von 2.002.973,63 Euro wird wie folgt verwendet:

Einstellung in die Ergebnisrücklage:	1.600.000,00 Euro
Ausschüttung einer Dividende von 6 %:	211.605,44 Euro
Ergebnisrücklage (gesetzlich):	95.684,09 Euro
Ergebnisrücklage (andere):	95.684,10 Euro

Bilanzsumme zum Stichtag 31.12.2023: 595.542.408,21 Euro

Jahresabschluss für das Jahr 2023 wurde am 27.08.2024 festgestellt.

Beteiligungsbericht gem. § 151 NKomVG für den Wasserversorgungsverband Moormerland-Uplengen-Hesel-Jümme

1. Gegenstand des Zweckverbandes

Der Verband hat die Aufgabe die Einwohner der Mitgliedsgemeinden mit gutem Trink- und Brauchwasser zu versorgen. Dazu gehört die Erkundung, Bewirtschaftung, Sicherung gegen fremde Einflüsse, Förderung, Aufbereitung und Verteilung.

2. Beteiligungsverhältnis

Verbandsmitglieder sind die Gemeinden Moormerland und Uplengen, die Samtgemeinden Hesel und Jümme sowie die Stadt Leer.

3. Organe der Gesellschaft und deren Besetzung

Organe der Gesellschaft sind die Verbandsversammlung, der Verbandsausschuss und der Verbandsgeschäftsführer.

Die Gemeinde Moormerland ist mit 25 Vertretern in der Verbandsversammlung vertreten. Im Verbandsausschuss ist die Gemeinde Moormerland mit zwei Mitgliedern vertreten.

Geschäftsführer ist seit dem 17.12.2004 Dipl. Ing. Heinz Hotze.

4. Beteiligungen der Gesellschaft

Der Wasserversorgungsverband unterhält keine Beteiligungen.

5. Geschäftsverlauf

Bezeichnung des Unternehmens	Jahresergebnis des Geschäftsjahres in Euro			
	2017	2018	2019	2020
Wasserversorgungsverband Moormerland- Uplengen-Hesel-Jümme	-130.757,80 €	11.629,90 €	-9.280,95	-11.359,46 €

Der Jahresfehlbetrag 2020 mindert das Verbandskapital.

Für die Jahre 2021-2026 weist die Finanzplanung ein ausgeglichenes Ergebnis aus.

Mit der Inanspruchnahme von Kreditmarktmittel wird planmäßig nicht gerechnet.

Auswirkungen auf den Haushalt der Gemeinde Moormerland sind nicht gegeben.

Beteiligungsbericht gem. § 151 NKomVG für die Kommunale Netzbeteiligung Nordwest GmbH & Co. KG (KNN)

1. Gegenstand der Gesellschaft

Gegenstand des Unternehmens ist ausschließlich der Erwerb, das Halten sowie das Verwalten von Geschäftsanteilen an der EWE Netz GmbH auf eigene Rechnung.

2. Gesamtkapital und Anteil der Gemeinde Moormerland

Die beteiligten Kommunen haben in der ersten Beteiligungsphase ein Gesamtkapital von 58,1 Mio. Euro eingebracht. Die Gemeinde Moormerland ist auf der Grundlage des Ratsbeschlusses vom 19.03.2015 mit dem Mindestanteil von 10.045,44 € beteiligt.

3. Organe der Gesellschaft und deren Besetzung

Organe der Gesellschaft sind die Gesellschafterversammlung und der Geschäftsführer. Der Rat der Gemeinde Moormerland hat als Vertreter der Gemeinde in die Gesellschafterversammlung Herrn Hendrik Schulz benannt.

Ab dem 01.01.2017 Herr Markus Honnigfort als weiterer Geschäftsführer der KNN gewählt. Seit 2022 ist Michael Kurz Geschäftsführer der KNN.

4. Beteiligungen der Gesellschaft

Die Kommunale Netzbeteiligung Nordwest GmbH & Co. KG ist mit einem Anteil von 4,1 % an der EWE Netz GmbH beteiligt.

5. Stand der Erfüllung des öffentlichen Zwecks

Die Kommunale Netzbeteiligung Nordwest GmbH & Co. KG wurde am 22.01.2013 im Handelsregister beim Amtsgericht Oldenburg unter dem Aktenzeichen HRA 203542 eingetragen. Derzeit haben 123 Kommunen Anteile erworben.

6. Auswirkung auf den Haushalt der Gemeinde

Für 2023 wurde eine Dividende in Höhe von 347,34 € ausgezahlt.

Beteiligungsbericht gem. § 151 NKomVG für den Oldenburgisch-Ostfriesische Wasserverband (OOWV)

1. Gegenstand des Zweckverbandes

Der Verband als größter Flächenversorger Deutschlands ist vor allem im Weser-Ems-Gebiet für die Versorgung mit hochwertigem Trinkwasser sowie die umweltschonende Abwasserentsorgung zu angemessenen Preisen verantwortlich.

2. Beteiligungsverhältnis

Mehr als 70 Gemeinden, Samtgemeinden und Städte sind Mitglieder der OOWV. Die Gemeinde Moormerland hat mit Ratsbeschluss vom 21.03.2019 die Mitgliedschaft im OOWV beantragt.

Zu Vertretern der Gemeinde in der Verbandsversammlung wurde die Bürgermeister Herr Schulz und Frau Eelke Smit bestimmt.

3. Organe der Gesellschaft und deren Besetzung

Verbandsorgane der Gesellschaft sind die elf Vorstandsmitglieder und der Geschäftsführer.

Die Gemeinde Moormerland ist mit zwei Vertretern in der Verbandsversammlung vertreten.

Geschäftsführer ist Herr Karsten Specht.

4. Beteiligungen der Gesellschaft

Der Oldenburgisch-Ostfriesische Wasserverband (OOWV) unterhält Beteiligungen an

- NW Kommunale Dienste GmbH
- Stadt.Land.Grün GmbH
- OOWV Energie Komplementär GmbH
- Niedersachsen Wasser – Kooperations- und Dienstleistungsgesellschaft mbH
- Bakenhus Biofleisch GmbH
- Zweckverband KommunalService NordWest
- Industrierwasserversorgungsgesellschaft Nordwest-Niedersachsen mbH
- Nährstoff Management Niedersachsen eG
- HKW GmbH
- Aquabench GmbH
- KENOW GmbH & Co. KG
- KENOW Verwaltungs-GmbH
- Wohnungsbaugesellschaft Wesermarsch GmbH

5. Geschäftsverlauf

Bezeichnung des Unternehmens	Jahresergebnis des Geschäftsjahres in Euro			
	2020	2021	2022	2023
Oldenburgisch-Ostfriesische Wasserverband (OOWV)	11.548.315,53 €	6.246.879,81 €	-853.617,90 €	7.958.274,56 €

Der Jahresüberschuss in Höhe von 12.504 T€ soll in Höhe von 3.692 T€ der zweckgebundenen Rücklage hinzugerechnet und die verbleibenden 8.812 T€ auf neue Rechnungen eingestellt werden.

Übersicht Produktgruppen

Produktübersicht Gemeinde Moormerland

Produktbereich	Produktbereich	Produktgruppe	Produkt	Leistung	Bezeichnung	Teilhaushalt
1					Zentrale Verwaltung	
	11				Innere Verwaltung	
		111			Verwaltungssteuerung	
			1110000		Gemeindeorgane	1
				1110010	Politische Gremienarbeit	1
				1110020	Verfüungsmittel	1
			1111000		Innere Verwaltungsangelegenheiten	1
			1111001		Gemeinkosten Innere Verwaltung	1
			1111100		Öffentlichkeitsarbeit	1
			1111200		Ehrungen	1
			1111300		Personalrat	1
			1111400		Sicherheitsbeauftragter	1
			1111500		EDV	1
			1111600		Personalwesen	1
			1111700		Personalverwaltung	1

Produktbereich	Produktbereich	Produktgruppe	Produkt	Leistung	Bezeichnung	Teilhaushalt
			1112000		Gleichstellung	1
			1113000		Büro des Bürgermeisters	1
			1114000		Finanzverwaltung	2
				1114100	Kämmerei	2
				1114200	Gemeindekasse	2
				1114300	Aufstellung / Durchführung / Prüfung Haushalt	2
			1115000		Grundstücks- und Gebäudemanagement	
			1116000		Liegenschaftsmanagement	4
				1116001	Gemeinkosten Liegenschaftsverwaltung	4
				1116100	Ankauf von Grundstücken	4
				1116200	Verkauf von Grundstücken	4
				1116300	Anmietung	4
				1116400	Vermietung und Verpachtung	4
	12				Sicherheit und Ordnung	
		121			Statistik und Wahlen	
			1210000		Statistik und Wahlen	3
		122			Ordnungsangelegenheiten	
			1220000		Ordnungsangelegenheiten	3
				1221000	Bürgerbüro	3
				1222000	Zentrale	3
				1223000	Standesamt	3
				1224000	Ordnung	3
				1225000	Schiedsämter	3

Produktbereich	Produktbereich	Produktgruppe	Produkt	Leistung	Bezeichnung	Teilhaushalt
		126			Brandschutz	
			1260000		Brandschutz	3
				1260001	Brandschutz Gemeinkosten	3
				1260310	FW Hatshausen	3
				1260410	FW Jheringsfehn	3
				1260510	FW Neermoor	3
				1260610	FW Oldersum	3
				1261010	FW Veenhusen	3
				1261110	FW Warsingsfehn	3
		128			Katastrophenschutz	
			1280000		Katastrophenschutz	3
					Schule und Kultur	
2					Schulträgeraufgaben	
	21-24					
					Grundschulen	
			2110000		Grundschulen	3
			2110001		Grundschulen Gemeinkosten	3
			2110410		GS Jheringsfehn	3
				2110410	GS Jheringsfehn	3
				2110412	TH Jheringsfehn	3
			2110510		GS Focko-Ukena-Schule	3
				2110510	GS Focko-Ukena-Schule	3
				2110512	TH Focko-Ukena-Schule	3

Produktbereich	Produktbereich	Produktgruppe	Produkt	Leistung	Bezeichnung	Teilhaushalt
			2110610		GS Oldersum	3
				2110610	GS Oldersum	3
				2110612	TH Oldersum	3
			2111010		GS am Wolfsmeer	3
				2111010	GS am Wolfsmeer	3
				2111012	TH am Wolfsmeer	3
			2111110		GS Warsingsfehn-Ost	3
				2111110	GS Warsingsfehn-Ost	3
				2111112	TH Warsingsfehn-Ost	3
			2111120		GS Warsingsfehn-West	3
				2111120	GS Warsingsfehn-West	3
				2111122	TH Warsingsfehn-West	3
		243			Sonstige schulische Aufgaben	
			2430000		Inklusive Schule	3
	25-29				Kultur und Wissenschaft	
		271			Volkshochschulen	
			2710000		Volkshochschulen	3
		272			Büchereien	
			2720000		Büchereien	3

Produktbereich	Produktbereich	Produktgruppe	Produkt	Leistung	Bezeichnung	Teilhaushalt
		281			Heimat und Kulturpflege	
			2810000		Kulturförderung	1
				2810010	Kulturförderung	1
				2810020	Seilerbahn	1
3					Soziales und Jugend	
					Soziale Hilfen	
	31-35					
		311			Grundversorgung und Hilfen nach SGB XII	
			3119000		Verwaltung der Sozialhilfe	3
		312			Grundsicherung für Arbeitssuchende nach SGB II	
			3129000		Verwaltung der Grundsicherung für Arbeitssuchende	3
		313			Leistungen nach dem AsylbLG	
			3130000		Leistungen nach dem AsylbLG	3
		315			Soziale Einrichtungen	
			3151000		Einrichtungen für Senioren	3
				3151010	Seniorenbetreuung durch Ortsräte	3
				3151020	Seniorenarbeit	3
				3151030	Mehrgenerationentreff	3
			3154000		Odachlosenhilfe	3
		351			Sonstige soziale Hilfen und Leistungen	
			3517000		Förderung der freien Wohlfahrtspflege	3

Produktbereich	Produktbereich	Produktgruppe	Produkt	Leistung	Bezeichnung	Teilhaushalt
	36				Kinder-, Jugend- und Familienhilfe	
		361			Förderung von Kindern in Tageseinrichtungen SGB VIII	
			3610000		Förderung von Kindern in Tageseinrichtungen	3
		362			Jugendarbeit	
			3620000		Jugendarbeit	3
				3620010	Jugendarbeit allgemein	3
				3620020	Förderung besonderer Projekte der Jugendarbeit	3
		363			Sonstige Leistungen Kinder-, Jugend- und Familienhilfe	
			3630000		Förderung besonderer Projekte an Schulen	3
				3630010	Niko-Projekt	3
				3630020	Förderung besonderer Projekte an Schulen	3
		365			Tageseinrichtungen für Kinder	
			3650000		Tageseinrichtungen	3
				3650001	Tageseinrichtungen Allgemein	3
			3650010		Freie Träger Kindertagesstätten	3
			3650410		KG Jheringsfehn	3
			3650510		KG Neermoor	3
			3650610		KG Löwenzahn	3
			3651010		KG Veenhusen	3

Produktbereich	Produktbereich	Produktgruppe	Produkt	Leistung	Bezeichnung	Teilhaushalt
			3651020		KG Veenmäuse	3
			3651110		KG Warsingsfehn	3
		366			Einrichtungen der Jugendarbeit	
			3660000		Einrichtungen der Jugendarbeit	3
			3660002		Unterstützung Jugend- und Kulturzentrum, dezentrale Juge	3
			3660010		Spielplätze	3
			3660020		Jugendhaus	3
			3660030		Förderung besonderer Projekte der Jugendarbeit	3
4					Gesundheit und Sport	
	42				Sportförderung	
		421			Förderung des Sports	
			4210000		Sportförderung	3
		424			Sportstätten und Bäder	
			4240000		Sportstätten und Bäder	4
			4241000		Badeseen	4
			4241050		Badese Neermoor	4
			4241100		Badese Veenhusen	4
			4242000		Sportanlagen	4
			4242040		Sportheim Jheringsfehn	4
			4242060		Sportheim Oldersum	4
			4242090		Sportheim Tergast	4
			4242100		Sportheim Veenhusen	4
			4242110		Sportheim Warsingsfehn	4

Produktbereich	Produktbereich	Produktgruppe	Produkt	Leistung	Bezeichnung	Teilhaushalt
5					Gestaltung und Umwelt	
	51				Räumliche Planung und Entwicklung	
		511			Räumliche Plaungs- und Entwicklungsmaßnahmen	
			5110000		Räumliche Planung und Entwicklung	4
				5110010	Räumliche Planung und Entwicklung	4
				5110020	Unser Dorf hat Zukunft	4
				5110021	Unser Dorf hat Zukunft Boekzetelerfehn	4
				5110022	Unser Dorf hat Zukunft Jheringsfehn	4
				5110026	Unser Dorf hat Zukunft Oldersum	4
				5110027	Unser Dorf hat Zukunft Rorichum	4
				5110029	Unser Dorf hat Zukunft Tergast	4
	53				Ver- und Entsorgung	
		531			Elektrizitätsversorgung	
			5310000		Elektrizitätsversorgung	4
		532			Gasversorgung	
			5320000		Gasversorgung	4
		536			Versorgung mit technischer Informations- und Telekommunikationsstruktur	
			5360000		Informationsinfrastruktur insbesondere Breitbandversorgung	1

Produktbereich	Produktbereich	Produktgruppe	Produkt	Leistung	Bezeichnung	Teilhaushalt
		538			Abwasserbeseitigung	
			5381000		Abwasserbeseitigung	4
				5381001	Abwasserbeseitigung allg Kosten	4
				5381002	Bauliche Unterhaltung SWK-Netz	4
				5381003	Maschinelle Unterhaltung SWK-Netz	4
				5381004	Fäkalschlammentsorgung	4
				5381005	Klärschlammmentsorgung	4
				5381006	Rechengut / Sandfang Entsorgung	4
				5381051	Kläranlage Neermeer	4
				5381061	Kläranlage Oldersum	4
				5381100	Abwasserbeseitigung SWK	4
				5381111	Kläranlage Warsingsfehn	4
			5381200		Gebühreneinziehung	4
			5381300		Abwasserbeseitigung; Oberflächenwasser	4
	54				Verkehrsflächen und -anlagen, ÖPVN	
		541			Gemeindestraßen	
			5410000		Straßen, Wege und Plätze	4
		545			Straßenreinigung, Straßenbeleuchtung	
			5450000		Straßenbeleuchtung	4
				5450010	Straßenbeleuchtung	4
				5450020	Winterdienst	4

Produktbereich	Produktbereich	Produktgruppe	Produkt	Leistung	Bezeichnung	Teilhaushalt
		547			ÖPNV	
			5470000		ÖPNV	4
			5480000		Sonstiger Personen- und Güterverkehr	4
	55				Natur- und Landschaftspflege, Friedhofs- und Bestattungswesen	
		551			Öffentliches Grün/Landschaftsbau	
			5510000		Öffentliches Grün/Landschaftsbau	4
		552			Öffentliche Gewässer / Wasserbauliche Anlagen	
			5520000		Öffentliche Gewässer / Wasserbauliche Anlagen	4
				5520001	Unterhaltung Gewässer Gemeinkosten	4
				5520010	Unterhaltung Gewässer II. Ordnung	4
				5520020	Unterhaltung Gewässer III. Ordnung	4
		553			Friedhofs- und Bestattungswesen	
			5530000		Friedhofs- und Bestattungswesen	4
				5530010	Leichenhallen	4
				5530020	Friedhöfe	4
				5530510	Leichenhalle Neermeer	4
				5530520	Leichenhalle Neermoorpolder	4
				5530550	Friedhof Neermeer	4
				5530560	Friedhof Neermoorpolder	4
				5530610	Leichenhalle Oldersum	4
				5531150	Friedhof Rinderhagenstraße	4

Produktbereich	Produktbereich	Produktgruppe	Produkt	Leistung	Bezeichnung	Teilhaushalt
	57				Wirtschaft und Tourismus	
		571			Wirtschaftsförderung	
			5710000		Wirtschaftsförderung	1
		573			Allgemeine Einrichtungen und Unternehmen	
			5731000		Dorfgemeinschaftsanlagen	3
				5731010	DGA Boekzetelerfehn	3
				5731020	DGA Gandersum	3
				5731050	DGA Neermoor	3
				5731060	DGA Oldersum	3
				5731100	DGA Veenhusen	3
			5732000		Bauhof	4
				5732050	Bauhof Neermoor	4
				5732110	Bauhof Warsingsfehn	4
			5733000		Freizeit- und Familienzentrum	3
		575			Tourismus	
			5750000		Tourismus	1
				5750010	Tourismus	1
				5750020	Geschäftsstelle Leader Roede	1

Produktbereich	Produktbereich	Produktgruppe	Produkt	Leistung	Bezeichnung	Teilhaushalt
6					Zentrale Finanzleistungen	
	61				Allgemeine Finanzwirtschaft	
		611			Steuern, allg. Zuweisungen, allg. Umlagen	
			6110000		Steuern, allg. Zuweisungen, allg. Umlagen	2
				6111000	Zuweisungen und Umlagen	2
				6112000	Gewerbesteuer	2
				6113000	Steuern und Abgaben	2
		612			Sonstige allgemeine Finanzwirtschaft	
			6120000		Sonstige allgemeine Finanzwirtschaft	2
				6120010	Deckungsreserve	2
				6120020	Kreditmanagement	2

1. Die Produkte sind durch sieben Ziffernstellen gekennzeichnet, wobei die ersten drei die Produktgruppe ausweisen.
2. Bei den Produktgruppen Feuerwehr, Schulen und Kindergärten stellen die vierte und fünfte Ziffer den Ortsbereich dar.
3. Bei Produkten mit einer vierten Stelle zur Unterscheidung (Produktgruppen 424, 573) erfolgt die Unterscheidung nach Ortsbereich durch die fünfte und sechste Ziffer und bei den DGA durch die siebte Ziffer.
4. Alle übrigen Produkte können aus mehreren Leistungen bestehen, welche sich in der sechsten Ziffer unterscheiden.
5. Sind bei einigen Produktgruppen allgemeine Gemeinkosten ausgewiesen, sind diese mit einer 1 an der siebten Stelle gekennzeichnet.
6. Im Bereich Abwasser besteht durch die Kostenrechnung eine erweiterte Betrachtung in der siebten Ziffer

Agende der Ortsbereiche :

01	Boekzetelerfehn
02	Gandersum
03	Hatshausen
04	Jheringsfehn
05	Neeremoor
06	Oldersum
07	Rorichum
08	Terborg
09	Tergast
10	Veenhusen
11	Warsingsfehn

Agenda der Abgrenzungen für Bereich Abwasser:

1	Abwasserbeseitigung allg Kosten
2	Bauliche Unterhaltung SWK-Netz
3	Maschinelle Unterhaltung SWK-Netz
4	Fäkalschlammmentsorgung
5	Klärschlammmentsorgung
6	Rechengut / Sandfang Entsorgung

Übersicht über die gebildeten Budgets

Haushaltsplan 2025

Budgetübersicht					
Gemeinde Moormerland					
Code	Beschreibung	Gliederungsebene 1 Gliederungscode 1 Gliederungsebene 2 Gliederungscode 2	Budgetierungsart Gebend/Nehmend	Investitions genau	Ansatz 2025
1110010_AUS	Politische Gremienarbeit Auszahlungen	Kostenträger 1110010	Brutto	Nein	-128.500,00
1110010_ZW	Politische Gremienarbeit zahlungswirksam	Kostenträger 1110010	Brutto	Nein	128.500,00
1110020_AUS	Verfügun gsmittel Auszahlungen	Kostenträger 1110020	Brutto	Nein	-2.000,00
1110020_ZW	Verfügun gsmittel	Kostenträger 1110020	Brutto	Nein	2.000,00
1111001_AUS	Gemeinkosten Innere Verwaltung Auszahlungen	KTR-Gruppe 3 1111001	Brutto	Nein	-77.100,00
1111001_IN	Gemeinkosten Innere Verwaltung investiv	KTR-Gruppe 3 1111001	Brutto	Ja	3.436.000,00
1111001_INAUS	Gemeinkosten Innere Verwaltung investive Ausz.	KTR-Gruppe 3 1111001	Brutto	Nein	-3.436.000,00
1111001_ZW	Gemeinkosten Innere Verwaltung	KTR-Gruppe 3 1111001	Brutto	Nein	77.100,00
1111100_AUS	Öffentlichkeitsarbeit Auszahlungen	KTR-Gruppe 3 1111100	Brutto	Nein	-48.500,00
1111100_ZW	Öffentlichkeitsarbeit zahlungswirksam	KTR-Gruppe 3 1111100	Brutto	Nein	48.500,00
1111200_AUS	Ehrungen Auszahlungen	KTR-Gruppe 3 1111200	Brutto	Nein	-20.000,00
1111200_ZW	Ehrungen zahlungswirksam	KTR-Gruppe 3 1111200	Brutto	Nein	20.000,00
1111300_AUS	Personalrat Auszahlungen	KTR-Gruppe 3 1111300	Brutto	Nein	-2.400,00
1111300_ZW	Personalrat zahlungswirksam	KTR-Gruppe 3 1111300	Brutto	Nein	2.400,00
1111500_AUS	EDV Auszahlungen	KTR-Gruppe 3 1111500	Brutto	Nein	-14.100,00
1111500_IN	EDV investiv	KTR-Gruppe 3 1111500	Brutto	Ja	42.000,00
1111500_INAUS	EDV investive Auszahlungen	KTR-Gruppe 3 1111500	Brutto	Nein	-42.000,00
1111500_ZW	EDV zahlungswirksam	KTR-Gruppe 3 1111500	Brutto	Nein	14.100,00
1111600_AUS	Personalwesen Auszahlungen	KTR-Gruppe 3 1111600	Brutto	Nein	-127.800,00
1111600_ZW	Personalwesen zahlungswirksam	KTR-Gruppe 3 1111600	Brutto	Nein	127.800,00
1111700_AUS	Personalverwaltung Auszahlungen	KTR-Gruppe 3 1111700	Brutto	Nein	-99.400,00
1111700_BGM-EGR	Auslagenerstattung BGM und EGR	KTR-Gruppe 3 1111700	Brutto	Nein	6.200,00
1111700_IN	Personalverwaltung investiv	KTR-Gruppe 3 1111700	Brutto	Ja	5.200,00
1111700_INAUS	Personalverwaltung investive Auszahlungen	KTR-Gruppe 3 1111700	Brutto	Nein	-5.200,00
1111700_ZW	Personalverwaltung zahlungswirksam	KTR-Gruppe 3 1111700	Brutto	Nein	99.400,00
1112000_AUS	Gleichstellung Auszahlung	KTR-Gruppe 3 1112000	Brutto	Nein	-49.500,00
1112000_ZW	Gleichstellung zahlungswirksam	KTR-Gruppe 3 1112000	Brutto	Nein	49.500,00
1113000_AUS	Büro des Bürgermeisters Auszahlung	KTR-Gruppe 3 1113000	Brutto	Nein	-20.000,00
1113000_ZW	Büro des Bürgermeisters zahlungswirksam	KTR-Gruppe 3 1113000	Brutto	Nein	20.000,00
1114000_AUS	Finanzverwaltung Auszahlungen	KTR-Gruppe 3 1114000	Brutto	Nein	-65.900,00
1114000_ZW	Finanzverwaltung zahlungswirksam	KTR-Gruppe 3 1114000	Brutto	Nein	65.900,00
1115000_AUS	Grundstücks- und Gebäudemanagement Auszahlungen	KTR-Gruppe 3 1115000	Brutto	Nein	-500,00

Haushaltsplan 2025

Budgetübersicht					
Gemeinde Moormerland					
Code	Beschreibung	Gliederungsebene 1 Gliederungscode 1 Gliederungsebene 2 Gliederungscode 2	Budgetierungsart Gebend/Nehmend	Investitionsgenau	Ansatz 2025
1115000_ZW	Grundstücks- und Gebäudemanagement zahlungswirksam	KTR-Gruppe 3 1115000	Brutto	Nein	500,00
1116000_AUS	Liegenschaftsmanagement Auszahlungen	KTR-Gruppe 3 1116000	Brutto	Nein	-88.400,00
1116000_IN	Liegenschaftsmanagement investiv	KTR-Gruppe 3 1116000	Brutto	Ja	535.000,00
1116000_INAUS	Liegenschaftsmanagement investive Auszahlungen	KTR-Gruppe 3 1116000	Brutto	Nein	-535.000,00
1116000_ZW	Liegenschaftsmanagement zahlungswirksam	KTR-Gruppe 3 1116000	Brutto	Nein	88.400,00
1210000_AUS	Statistik und Wahlen Auszahlungen	KTR-Gruppe 3 1210000	Brutto	Nein	-43.500,00
1210000_ZW	Statistik und Wahlen zahlungswirksam	KTR-Gruppe 3 1210000	Brutto	Nein	43.500,00
1221000_AUS	Bürgerbüro Auszahlungen	Kostenträger 1221000	Brutto	Nein	-125.000,00
1221000_ZW	Bürgerbüro zahlungswirksam	Kostenträger 1221000	Brutto	Nein	125.000,00
1222000_AUS	Zentrale Auszahlungen	Kostenträger 1222000	Brutto	Nein	-66.500,00
1222000_ZW	Zentrale zahlungswirksam	Kostenträger 1222000	Brutto	Nein	66.500,00
1223000_AUS	Standesamt Auszahlungen	Kostenträger 1223000	Brutto	Nein	-2.800,00
1223000_ZW	Standesamt zahlungswirksam	Kostenträger 1223000	Brutto	Nein	2.800,00
1224000_AUS	Ordnung Auszahlungen	Kostenträger 1224000	Brutto	Nein	-72.200,00
1224000_ZW	Ordnung zahlungswirksam	Kostenträger 1224000	Brutto	Nein	72.200,00
1225000_AUS	Schiedsämter Auszahlungen	Kostenträger 1225000	Brutto	Nein	-5.900,00
1225000_ZW	Schiedsämter zahlungswirksam	Kostenträger 1225000	Brutto	Nein	5.900,00
1260000_AUS	Feuerwehr Auszahlungen	KTR-Gruppe 3 1260000	Brutto	Nein	-390.100,00
1260000_IN	Feuerwehr investiv	KTR-Gruppe 3 1260000	Brutto	Ja	2.269.000,00
1260000_INAUS	Feuerwehr investive Auszahlungen	KTR-Gruppe 3 1260000	Brutto	Nein	-2.269.000,00
1260000_ZW	Feuerwehr zahlungswirksam	KTR-Gruppe 3 1260000	Brutto	Nein	390.100,00
1280000_AUS	Katastrophenschutz Auszahlungen	KTR-Gruppe 3 1280000	Brutto	Nein	-5.000,00
1280000_IN	Katastrophenschutz investiv	KTR-Gruppe 3 1280000	Brutto	Ja	9.000,00
1280000_INAUS	Katastrophenschutz investive Auszahlungen	KTR-Gruppe 3 1280000	Brutto	Nein	-9.000,00
1280000_ZW	Katastrophenschutz zahlungswirksam	KTR-Gruppe 3 1280000	Brutto	Nein	5.000,00
2110001_AUS	GS Gemeinkosten Auszahlungen	KTR-Gruppe 3 2110001	Brutto	Nein	-109.800,00
2110001_IN	GS Gemeinkosten investiv	KTR-Gruppe 3 2110001	Brutto	Ja	26.000,00
2110001_INAUS	GS Gemeinkosten investive Auszahlungen	KTR-Gruppe 3 2110001	Brutto	Nein	-26.000,00
2110001_ZW	GS Gemeinkosten zahlungswirksam	KTR-Gruppe 3 2110001	Brutto	Nein	109.800,00
2110410_AUS	GS Jheringsfehn Auszahlungen	KTR-Gruppe 3 2110410	Brutto	Nein	-85.200,00
2110410_IN	GS Jheringsfehn investiv	KTR-Gruppe 3 2110410	Brutto	Ja	9.000,00
2110410_INAUS	GS Jheringsfehn investive Auszahlungen	KTR-Gruppe 3 2110410	Brutto	Nein	-9.000,00
2110410_ZW	GS Jheringsfehn zahlungswirksam	KTR-Gruppe 3 2110410	Brutto	Nein	85.200,00

Haushaltsplan 2025

Budgetübersicht					
Gemeinde Moormerland					
Code	Beschreibung	Gliederungsebene 1 Gliederungscode 1 Gliederungsebene 2 Gliederungscode 2	Budgetierungsart Gebend/Nehmend	Investitions genau	Ansatz 2025
2110510_AUS	GS Focko-Ukena-Schule Auszahlungen	KTR-Gruppe 3 2110510	Brutto	Nein	-33.700,00
2110510_IN	GS Focko-Ukena-Schule investiv	KTR-Gruppe 3 2110510	Brutto	Ja	1.806.000,00
2110510_INAUS	GS Focko-Ukena-Schule investive Auszahlungen	KTR-Gruppe 3 2110510	Brutto	Nein	-1.806.000,00
2110510_ZW	GS Focko-Ukena-Schule zahlungswirksam	KTR-Gruppe 3 2110510	Brutto	Nein	33.700,00
2110610_AUS	GS Oldersum Auszahlungen	KTR-Gruppe 3 2110610	Brutto	Nein	-81.000,00
2110610_IN	GS Oldersum investiv	KTR-Gruppe 3 2110610	Brutto	Ja	24.500,00
2110610_INAUS	GS Oldersum investive Auszahlungen	KTR-Gruppe 3 2110610	Brutto	Nein	-24.500,00
2110610_ZW	GS Oldersum zahlungswirksam	KTR-Gruppe 3 2110610	Brutto	Nein	81.000,00
2111010_AUS	Schule am Wolfsmeer Auszahlungen	KTR-Gruppe 3 2111010	Brutto	Nein	-82.500,00
2111010_IN	Schule am Wolfsmeer investiv	KTR-Gruppe 3 2111010	Brutto	Ja	17.500,00
2111010_INAUS	Schule am Wolfsmeer investive Auszahlungen	KTR-Gruppe 3 2111010	Brutto	Nein	-17.500,00
2111010_ZW	Schule am Wolfsmeer zahlungswirksam	KTR-Gruppe 3 2111010	Brutto	Nein	82.500,00
2111110_AUS	GS Warsingsfehn-Ost Auszahlungen	KTR-Gruppe 3 2111110	Brutto	Nein	-38.500,00
2111110_IN	GS Warsingsfehn-Ost investiv	KTR-Gruppe 3 2111110	Brutto	Ja	8.000,00
2111110_INAUS	GS Warsingsfehn-Ost investive Auszahlungen	KTR-Gruppe 3 2111110	Brutto	Nein	-8.000,00
2111110_ZW	GS Warsingsfehn-Ost zahlungswirksam	KTR-Gruppe 3 2111110	Brutto	Nein	38.500,00
2111120_AUS	GS Warsingsfehn-West Auszahlungen	KTR-Gruppe 3 2111120	Brutto	Nein	-83.300,00
2111120_IN	GS Warsingsfehn-West investiv	KTR-Gruppe 3 2111120	Brutto	Ja	8.000,00
2111120_INAUS	GS Warsingsfehn-West investive Auszahlungen	KTR-Gruppe 3 2111120	Brutto	Nein	-8.000,00
2111120_ZW	GS Warsingsfehn-West zahlungswirksam	KTR-Gruppe 3 2111120	Brutto	Nein	83.300,00
2430000_AUS	Inklusive Schule Auszahlungen	KTR-Gruppe 3 2430000	Brutto	Nein	-22.800,00
2430000_ZW	Inklusive Schule zahlungswirksam	KTR-Gruppe 3 2430000	Brutto	Nein	22.800,00
2710000_AUS	Volkshochschule Auszahlungen	KTR-Gruppe 3 2710000	Brutto	Nein	-2.500,00
2710000_ZW	Volkshochschule zahlungswirksam	KTR-Gruppe 3 2710000	Brutto	Nein	2.500,00
2720000_AUS	Büchereien Auszahlungen	KTR-Gruppe 3 2720000	Brutto	Nein	-12.100,00
2720000_ZW	Büchereien zahlungswirksam	KTR-Gruppe 3 2720000	Brutto	Nein	12.100,00
2810000_AUS	Kulturförderung Auszahlungen	KTR-Gruppe 3 2810000	Brutto	Nein	-23.600,00
2810000_ZW	Kulturförderung zahlungswirksam	KTR-Gruppe 3 2810000	Brutto	Nein	23.600,00
3130000_AUS	Leistung AsylbG Auszahlungen	KTR-Gruppe 3 3130000	Brutto	Nein	-2.000,00
3130000_ZW	Leistungen AsylbG zahlungswirksam	KTR-Gruppe 3 3130000	Brutto	Nein	2.000,00
3151000_AUS	Einrichtungen für Seniroen Auszahlungen	KTR-Gruppe 3 3151000	Brutto	Nein	-44.200,00
3151000_ZW	Einrichtungen für Senioren zahlungswirksam	KTR-Gruppe 3 3151000	Brutto	Nein	44.200,00
3151010_AUS	Seniorenbetreuung Ortsräte Auszahlungen	Kostenträger 3151010	Brutto	Nein	-26.800,00

Haushaltsplan 2025

Budgetübersicht					
Gemeinde Moormerland					
Code	Beschreibung	Gliederungsebene 1 Gliederungscode 1 Gliederungsebene 2 Gliederungscode 2	Budgetierungsart Gebend/Nehmend	Investitionsgenau	Ansatz 2025
3151010_ZW	Seniorenbetreuung Ortsräte zahlungswirksam	Kostenträger 3151010	Brutto	Nein	26.800,00
3154000_AUS	Obdachlosenhilfe Auszahlungen	KTR-Gruppe 3 3154000	Brutto	Nein	-2.000,00
3154000_IN	Obdachlosenhilfe investiv	KTR-Gruppe 3 3154000	Brutto	Ja	30.000,00
3154000_INAUS	Obdachlosenhilfe investive Auszahlungen	KTR-Gruppe 3 3154000	Brutto	Nein	-30.000,00
3154000_ZW	Obdachlosenhilfe zahlungswirksam	KTR-Gruppe 3 3154000	Brutto	Nein	2.000,00
3517000_AUS	Förderung Wohlfahrtspflege Auszahlungen	KTR-Gruppe 3 3517000	Brutto	Nein	-2.900,00
3517000_ZW	Förderung Wohlfahrtspflege zahlungswirksam	KTR-Gruppe 3 3517000	Brutto	Nein	2.900,00
3620000_AUS	Jugendarbeit Auszahlungen	KTR-Gruppe 3 3620000	Brutto	Nein	-80.600,00
3620000_ZW	Jugendarbeit zahlungswirksam	KTR-Gruppe 3 3620000	Brutto	Nein	80.600,00
3630000_AUS	Bes. Projekte an Schulen Auszahlungen	KTR-Gruppe 3 3630000	Brutto	Nein	-59.100,00
3630000_ZW	Bes. Projekte an Schulen zahlungswirksam	KTR-Gruppe 3 3630000	Brutto	Nein	59.100,00
3650000_IN	KiTa Allgemein	KTR-Gruppe 3 3650000	Brutto	Ja	4.000,00
3650000_INAUS	KiTa allgemein investiv Auszahlungen	KTR-Gruppe 3 3650000	Brutto	Nein	-4.000,00
3650001_AUS	Tageseinrichtungen allgemein Auszahlungen	Kostenträger 3650001	Brutto	Nein	-13.500,00
3650001_ZW	Tageseinrichtungen allgemein zahlungswirksam	Kostenträger 3650001	Brutto	Nein	13.500,00
3650010_AUS	Kita freie Träger Auszahlungen	KTR-Gruppe 3 3650010	Brutto	Nein	-6.000.000,00
3650010_ZW	KiTa freie Träger zahlungswirksam	KTR-Gruppe 3 3650010	Brutto	Nein	6.000.000,00
3650410_AUS	Kindergarten Jheringsfehn Auszahlungen	KTR-Gruppe 3 3650410	Brutto	Nein	-56.800,00
3650410_IN	Kindergarten Jheringsfehn Investitionen	KTR-Gruppe 3 3650410	Brutto	Ja	1.509.000,00
3650410_INAUS	Kindergarten Jheringsfehn investive Auszahlungen	KTR-Gruppe 3 3650410	Brutto	Nein	-1.509.000,00
3650410_ZW	Kindergarten Jheringsfehn zahlungswirksam	KTR-Gruppe 3 3650410	Brutto	Nein	56.800,00
3650510_AUS	Kindergarten Neermoor Auszahlungen	KTR-Gruppe 3 3650510	Brutto	Nein	-28.400,00
3650510_IN	Kindergarten Neermoor investiv	KTR-Gruppe 3 3650510	Brutto	Ja	8.100,00
3650510_INAUS	Kindergarten Neermoor investive Auszahlungen	KTR-Gruppe 3 3650510	Brutto	Nein	-8.100,00
3650510_ZW	Kindergarten Neermoor zahlungswirksam	KTR-Gruppe 3 3650510	Brutto	Nein	28.400,00
3650610_AUS	Kindergarten Löwenzahn Auszahlungen	KTR-Gruppe 3 3650610	Brutto	Nein	-41.200,00
3650610_IN	Kindergarten Löwenzahn investiv	KTR-Gruppe 3 3650610	Brutto	Ja	6.500,00
3650610_INAUS	Kindergarten Löwenzahn investive Auszahlungen	KTR-Gruppe 3 3650610	Brutto	Nein	-6.500,00
3650610_ZW	Kindergarten Löwenzahn zahlungswirksam	KTR-Gruppe 3 3650610	Brutto	Nein	41.200,00
3651010_AUS	Kindergarten Veenhusen Auszahlungen	KTR-Gruppe 3 3651010	Brutto	Nein	-10.800,00
3651010_IN	Kindergarten Veenhusen investiv	KTR-Gruppe 3 3651010	Brutto	Ja	5.200,00
3651010_INAUS	Kindergarten Veenhusen investive Auszahlungen	KTR-Gruppe 3 3651010	Brutto	Nein	-5.200,00
3651010_ZW	Kindergarten Veenhusen zahlungswirksam	KTR-Gruppe 3 3651010	Brutto	Nein	10.800,00

Haushaltsplan 2025

Budgetübersicht					
Gemeinde Moormerland					
Code	Beschreibung	Gliederungsebene 1 Gliederungscode 1 Gliederungsebene 2 Gliederungscode 2	Budgetierungsart Gebend/Nehmend	Investitionsgenau	Ansatz 2025
3651020_AUS	Kindergarten Veenmäuse Auszahlungen	KTR-Gruppe 3 3651020	Brutto	Nein	-80.400,00
3651020_IN	Kindergarten Veenmäuse investiv	KTR-Gruppe 3 3651020	Brutto	Ja	9.200,00
3651020_INAUS	Kindergarten Veenmäuse investive Auszahlungen	KTR-Gruppe 3 3651020	Brutto	Nein	-9.200,00
3651020_ZW	Kindergarten Veenmäuse zahlungswirksam	KTR-Gruppe 3 3651020	Brutto	Nein	80.400,00
3651110_AUS	Kindergarten Warsingfehn Auszahlungen	KTR-Gruppe 3 3651110	Brutto	Nein	-60.300,00
3651110_IN	Kindergarten Warsingsfehn investiv	KTR-Gruppe 3 3651110	Brutto	Ja	10.200,00
3651110_INAUS	Kindergarten Warsingfehn investive Auszahlungen	KTR-Gruppe 3 3651110	Brutto	Nein	-10.200,00
3651110_ZW	Kindergarten Warsingsfehn zahlungswirksam	KTR-Gruppe 3 3651110	Brutto	Nein	60.300,00
3660000_AUS	Einrichtung Jugendarbeit Auszahlungen	KTR-Gruppe 3 3660000	Brutto	Nein	-117.700,00
3660000_IN	Einrichtungen Jugendarbeit investiv	KTR-Gruppe 3 3660000	Brutto	Ja	8.700,00
3660000_INAUS	Einrichtung Jugendarbeit investive Auszahlungen	KTR-Gruppe 3 3660000	Brutto	Nein	-8.700,00
3660000_ZW	Einrichtungen Jugendarbeit zahlungswirksam	KTR-Gruppe 3 3660000	Brutto	Nein	117.700,00
3660010_AUS	Spielplätze Auszahlungen	Kostenträger 3660010	Brutto	Nein	-32.500,00
3660010_IN	Spielplätze investiv	Kostenträger 3660010	Brutto	Ja	220.000,00
3660010_INAUS	Spielplätze investiv Auszahlungen	Kostenträger 3660010	Brutto	Nein	-220.000,00
3660010_ZW	Spielplätze zahlungswirksam	Kostenträger 3660010	Brutto	Nein	32.500,00
4210000_AUS	Sportförderung Auszahlung	KTR-Gruppe 3 4210000	Brutto	Nein	-33.300,00
4210000_ZW	Sportförderung zahlungswirksam	KTR-Gruppe 3 4210000	Brutto	Nein	33.300,00
4240000_AUS	Sportstätten und Bäder Auszahlungen	KTR-Gruppe 3 4240000	Brutto	Nein	-37.200,00
4240000_IN	Sportstätten und Bäder investiv	KTR-Gruppe 3 4240000	Brutto	Ja	60.000,00
4240000_INAUS	Sportstätten und Bäder investive Auszahlungen	KTR-Gruppe 3 4240000	Brutto	Nein	-60.000,00
4240000_ZW	Sportstätten und Bäder zahlungswirksam	KTR-Gruppe 3 4240000	Brutto	Nein	37.200,00
5110000_AUS	Räuml. Planung Entwicklung Auszahlungen	KTR-Gruppe 3 5110000	Brutto	Nein	-496.000,00
5110000_IN	Räuml. Planung Entwicklung investiv	KTR-Gruppe 3 5110000	Brutto	Ja	1.000.000,00
5110000_INAUS	Räuml. Planung Entwicklung investive Auszahlungen	KTR-Gruppe 3 5110000	Brutto	Nein	-1.000.000,00
5110000_ZW	Räuml. Planung Entwicklung zahlungswirksam	KTR-Gruppe 3 5110000	Brutto	Nein	496.000,00
5110020_AUS	Unser Dorf hat Zukunft Auszahlungen	Kostenträger 5110020	Brutto	Nein	-25.000,00
5110020_ZW	Unser Dorf hat Zukunft zahlungswirksam	Kostenträger 5110020	Brutto	Nein	25.000,00
5110100_AUS	Leader Ostfriesland a.d. Ems Auszahlungen	Kostenträger 5110100	Brutto	Nein	-200.000,00
5110100_ZW	Leader Ostfriesland a.d. Ems zahlungswirksam	Kostenträger 5110100	Brutto	Nein	200.000,00
5381000_AUS	Abwasserbeseitigung Auszahlung	KTR-Gruppe 3 5381000	Brutto	Nein	-871.500,00
5381000_IN	Abwasserbeseitigung investiv	KTR-Gruppe 3 5381000	Brutto	Ja	3.937.200,00
5381000_INAUS	Abwasserbeseitigung investive Auszahlung	KTR-Gruppe 3 5381000	Brutto	Nein	-3.937.200,00

Haushaltsplan 2025

Budgetübersicht					
Gemeinde Moormerland					
Code	Beschreibung	Gliederungsebene 1 Gliederungscode 1 Gliederungsebene 2 Gliederungscode 2	Budgetierungsart Gebend/Nehmend	Investitionsgenau	Ansatz 2025
5381000_ZW	Abwasserbeseitigung zahlungswirksam	KTR-Gruppe 3 5381000	Brutto	Nein	871.500,00
5381200_AUS	Abwasserbeseitigung Gebühren Auszahlungen	Kostenträger 5381200	Brutto	Nein	-61.700,00
5381200_ZW	Abwasserbeseitigung Gebühren zahlungswirksam	Kostenträger 5381200	Brutto	Nein	61.700,00
5381300_AUS	Oberflächenwasser Auszahlung	KTR-Gruppe 3 5381300	Brutto	Nein	-65.000,00
5381300_IN	Oberflächenwasser investiv	KTR-Gruppe 3 5381300	Brutto	Ja	184.000,00
5381300_INAUS	Oberflächenwasser investive Auszahlungen	KTR-Gruppe 3 5381300	Brutto	Nein	-184.000,00
5381300_ZW	Oberflächenwasser zahlungswirksam	KTR-Gruppe 3 5381300	Brutto	Nein	65.000,00
5410000_AUS	Gemeindestraßen Auszahlung	KTR-Gruppe 3 5410000	Brutto	Nein	-735.500,00
5410000_IN	Gemeindestraßen investiv	KTR-Gruppe 3 5410000	Brutto	Ja	2.924.000,00
5410000_INAUS	Gemeindestraßen investive Auszahlung	KTR-Gruppe 3 5410000	Brutto	Nein	-2.924.000,00
5410000_ZW	Gemeindestraßen zahlungswirksam	KTR-Gruppe 3 5410000	Brutto	Nein	735.500,00
5450010_AUS	Straßenbeleuchtung Auszahlungen	Kostenträger 5450010	Brutto	Nein	-40.000,00
5450010_IN	Straßenbeleuchtung investiv	Kostenträger 5450010	Brutto	Ja	20.000,00
5450010_INAUS	Straßenbeleuchtung investiv Auszahlungen	Kostenträger 5450010	Brutto	Nein	-20.000,00
5450010_ZW	Straßenbeleuchtung zahlungswirksam	Kostenträger 5450010	Brutto	Nein	40.000,00
5450020_AUS	Winterdienst Auszahlungen	Kostenträger 5450020	Brutto	Nein	-11.000,00
5450020_ZW	Winterdienst zahlungswirksam	Kostenträger 5450020	Brutto	Nein	11.000,00
5470000_IN	ÖPNV investiv	Kostenträger 5470000	Brutto	Ja	1.391.000,00
5470000_INAUS	ÖPNV investiv Auszahlungen	Kostenträger 5470000	Brutto	Nein	-1.391.000,00
5510000_AUS	Öffentliches Grün/Landschaftspflege Auszahlungen	KTR-Gruppe 3 5510000	Brutto	Nein	-91.800,00
5510000_ZW	Öffentliches Grün/Landschaftsbau zahlungswirksam	KTR-Gruppe 3 5510000	Brutto	Nein	91.800,00
5520000_AUS	Öffentliche Gewässer Auszahlungen	KTR-Gruppe 3 5520000	Brutto	Nein	-485.500,00
5520000_ZW	Öffentliche Gewässer zahlungswirksam	KTR-Gruppe 3 5520000	Brutto	Nein	485.500,00
5530000_AUS	Friedhofswesen Auszahlungen	KTR-Gruppe 3 5530000	Brutto	Nein	-52.700,00
5530000_IN	Friedhofswesen investiv	KTR-Gruppe 3 5530000	Brutto	Ja	2.000,00
5530000_INAUS	Friedhofswesen investive Auszahlungen	KTR-Gruppe 3 5530000	Brutto	Nein	-2.000,00
5530000_ZW	Friedhofswesen zahlungswirksam	KTR-Gruppe 3 5530000	Brutto	Nein	52.700,00
5710000_AUS	Wirtschaftsförderung Auszahlung	KTR-Gruppe 3 5710000	Brutto	Nein	-65.500,00
5710000_IN	Wirtschaftsförderung investiv	KTR-Gruppe 3 5710000	Brutto	Ja	710.000,00
5710000_INAUS	Wirtschaftsförderung investive Auszahlung	KTR-Gruppe 3 5710000	Brutto	Nein	-710.000,00
5710000_ZW	Wirtschaftsförderung zahlungswirksam	KTR-Gruppe 3 5710000	Brutto	Nein	65.500,00
5731000_AUS	DGA Auszahlungen	KTR-Gruppe 3 5731000	Brutto	Nein	-7.800,00

Haushaltsplan 2025

Budgetübersicht					
Gemeinde Moormerland					
Code	Beschreibung	Gliederungsebene 1 Gliederungscode 1 Gliederungsebene 2 Gliederungscode 2	Budgetierungsart Gebend/Nehmend	Investitions genau	Ansatz 2025
5731000_ZW	DGA zahlungswirksam	KTR-Gruppe 3 5731000	Brutto	Nein	7.800,00
5732000_AUS	Bauhof Auszahlungen	KTR-Gruppe 3 5732000	Brutto	Nein	-261.600,00
5732000_IN	Bauhof investiv	KTR-Gruppe 3 5732000	Brutto	Ja	417.700,00
5732000_INAUS	Bauhof investive Auszahlungen	KTR-Gruppe 3 5732000	Brutto	Nein	-417.700,00
5732000_ZW	Bauhof zahlungswirksam	KTR-Gruppe 3 5732000	Brutto	Nein	261.600,00
5750010_AUS	Tourismus Auszahlungen	Kostenträger 5750010	Brutto	Nein	-52.400,00
5750010_ZW	Tourismus zahlungswirksam	Kostenträger 5750010	Brutto	Nein	52.400,00
6110000_AUS	Steuern, Zuweisungen, Umlagen Auszahlungen	KTR-Gruppe 3 6110000	Brutto	Nein	-16.786.700,00
6110000_ZW	Steuern, Zuweisungen, Umlagen zahlungswirksam	KTR-Gruppe 3 6110000	Brutto	Nein	16.786.700,00
6120000_AUS	Allg. Finanzwirtschaft Auszahlungen	KTR-Gruppe 3 6120000	Brutto	Nein	-480.700,00
6120000_ZW	Allg. Finanzwirtschaft zahlungswirksam	KTR-Gruppe 3 6120000	Brutto	Nein	480.700,00
ABSCHREIBUNGEN	Abschreibungen	KST-Gruppe 1 GESAMT	Brutto	Nein	4.135.300,00
BÜROBEDARF	Bürobedarf der Verwaltung	KST-Gruppe 1 GESAMT	Brutto	Nein	122.100,00
BÜROBEDARF_AUS	Bürobedarf der Verwaltung Auszahlung	KST-Gruppe 1 GESAMT	Brutto	Nein	-122.100,00
EDV	EDV-Unterhaltung	KST-Gruppe 1 GESAMT	Brutto	Nein	1.186.200,00
EDV_AUS	EDV-Unterhaltung Auszahlungen	KST-Gruppe 1 GESAMT	Brutto	Nein	-1.186.200,00
FORTBILDUNG	Fortbildungsaufwendungen	KST-Gruppe 1 GESAMT	Brutto	Nein	75.800,00
FORTBILDUNG_AUS	Fortbildung Auszahlung	KST-Gruppe 1 GESAMT	Brutto	Nein	-75.800,00
GEBÄUDEBESAUFW	Gebäudebewirtschaftung 4271	KST-Gruppe 1 GESAMT	Brutto	Nein	591.200,00
GEBÄUDEBESAUFW_AUS	Gebäudebewirtschaftung 7271 Auszahlung	KST-Gruppe 1 GESAMT	Brutto	Nein	-591.200,00
GEBÄUDEMG	Gebäudemanagement	KST-Gruppe 1 GESAMT	Brutto	Nein	255.000,00
GEBÄUDEMG_AUS	Gebäudemanagement Auszahlungen	KST-Gruppe 1 GESAMT	Brutto	Nein	-255.000,00
GEBÄUDEMIETEN	Gebäudebewirtschaftung 4231	KST-Gruppe 1 GESAMT	Brutto	Nein	161.500,00
GEBÄUDEMIETEN_AUS	Gebäudebewirtschaftung 7231 Auszahlung	KST-Gruppe 1 GESAMT	Brutto	Nein	-161.500,00
GEBÄUDEW_AUS	Gebäudewirtschaft 7241 Auszahlung	KST-Gruppe 1 GESAMT	Brutto	Nein	-511.800,00
GEBÄUDEWIRTSCHAFT	Gebäudebewirtschaftung 4241	KST-Gruppe 1 GESAMT	Brutto	Nein	511.800,00
LIEGENSCHAFTSMGT	Liegenschaftsmanagement	KST-Gruppe 1 GESAMT	Brutto	Nein	124.000,00
LIEGENSCHAFTSMGT_AUS	Liegenschaftsmanagement Auszahlungen	KST-Gruppe 1 GESAMT	Brutto	Nein	-124.000,00
PERSONAL	Personalkosten	KST-Gruppe 1 GESAMT	Brutto	Nein	17.204.500,00
PERSONAL_AUS	Personalkosten Auszahlung	KST-Gruppe 1 GESAMT	Brutto	Nein	-17.210.700,00
PERSRÜCK	Personalrückstellungen	KST-Gruppe 1 GESAMT	Brutto	Nein	149.200,00
VERSICHERUNGEN	Versicherungen der Verwaltung	KST-Gruppe 1 GESAMT	Brutto	Nein	113.500,00
VERSICHERUNGEN_AUS	Versicherungen der Verwaltung Auszahlung	KST-Gruppe 1 GESAMT	Brutto	Nein	-113.500,00